

Datenstand: Oktober 2015

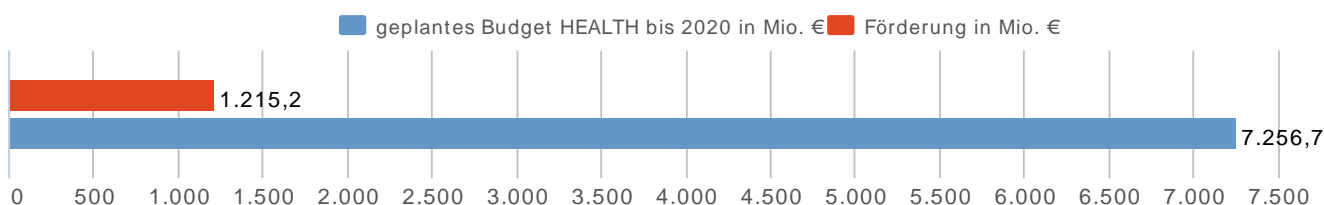
Österreich in H2020 HEALTH

| | BETEILIGUNGEN | | KOORDINATIONEN | | FÖRDERUNG | | ERFOLGS- QUOTE |
|---|---------------|--------------------|----------------|--------------------|-----------------|--------------------|-------------------|
| | Anzahl | in % aller Staaten | Anzahl | in % aller Staaten | in Mio. € | in % aller Staaten | |
| Alle Staaten in allen Programmen | 27.948 | 100,0% | 5.808 | 100,0% | 11.625,1 | 100,0% | 14,0% |
| Österreich in allen Programmen | 795 | 2,8% | 144 | 2,5% | 320,2 | 2,8% | 15,5% |
| Alle Staaten in HEALTH | 2.653 | 100,0% | 339 | 100,0% | 1.215,2 | 100,0% | 10,7% |
| Österreich in HEALTH | 69 | 2,6% | 11 | 3,2% | 30,1 | 2,5% | 11,2% |

Eckdaten zu HEALTH im Vergleich mit anderen Programmen in Societal Challenges

| | BETEILIGUNGEN | | KOORDINATIONEN | | FÖRDERUNG | | ERFOLGS- QUOTE |
|-----------------------------------|---------------|---------------|----------------|---------------|-----------------|---------------|-------------------|
| | Anzahl | in % | Anzahl | in % | in Mio. € | in % | |
| H2020 gesamt | 27.948 | 100,0% | 5.808 | 100,0% | 11.625,1 | 100,0% | 14,0% |
| Societal Challenges gesamt | 11.020 | 39,4% | 1.428 | 24,6% | 4.261,4 | 36,7% | 14,0% |
| HEALTH | 2.653 | 9,5% | 339 | 5,8% | 1.215,2 | 10,5% | 10,7% |
| FOOD | 1.206 | 4,3% | 139 | 2,4% | 350,9 | 3,0% | 19,8% |
| ENERGY | 2.353 | 8,4% | 331 | 5,7% | 1.118,4 | 9,6% | 15,7% |
| TPT | 1.835 | 6,6% | 274 | 4,7% | 709,9 | 6,1% | 27,3% |
| ENV | 1.435 | 5,1% | 170 | 2,9% | 455,2 | 3,9% | 23,0% |
| SOCIETY | 975 | 3,5% | 99 | 1,7% | 219,7 | 1,9% | 6,7% |
| SECURITY | 563 | 2,0% | 76 | 1,3% | 192,2 | 1,7% | 10,4% |

Umsetzungsstand: 17% des Budgets in Förderungen dokumentiert



Das Budget umfasst das gesamte Volumen des Programms HEALTH in Horizon 2020. Bereits berücksichtigt sind etwaige Änderungen zugunsten des European Fund for Strategic Investments (EFSI).

Datenquelle: Europäische Kommission 10/2015.

Es wurden dem Programm HEALTH zuordenbare Anteile der folgenden Calls herangezogen: h2020-adhoc-2014-20, h2020-hco-2014, h2020-hco-2015, h2020-phc-2014-single-stage, h2020-phc-2014-two-stage, h2020-phc-2015-single-stage, h2020-phc-2015-single-stage_rtd, h2020-phc-2015-two-stage, h2020-smeinst-1-2014, h2020-smeinst-1-2015, h2020-smeinst-2-2014, h2020-smeinst-2-2015.

Hinweis: Dieser Bericht wird automatisiert erstellt. Unterschiedliche Seitenskalierungen sind eine Folge davon und werden nicht manuell korrigiert.

Weitere Details zu allen Programmen von Horizon 2020 finden Sie unter <https://eu-pm.ffg.at>.

Erläuterung der Kennzahlen

- Beteiligungen: Anzahl der bewilligten Beteiligungen
- Koordinationen: Anzahl der bewilligten Beteiligungen als Koordinator
- Förderung: Beantragte Förderung für bewilligte Beteiligungen
- Erfolgsquote: Verhältnis der bewilligten Beteiligungen zu evaluierten Einreichungen (nicht eigens angeführt) in Prozent

Alle Staaten in HEALTH nach Calls

| | BETEILIGUNGEN | | KOORDINATIONEN | | FÖRDERUNG | | ERFOLGS-QUOTE |
|--|---------------|---------------|----------------|---------------|----------------|---------------|---------------|
| | Anzahl | in % | Anzahl | in % | in Mio. € | in % | |
| HEALTH gesamt | 2.653 | 100,0% | 339 | 100,0% | 1.215,2 | 100,0% | 10,7% |
| h2020-adhoc-2014-20 | 77 | 2,9% | 8 | 2,4% | 25,5 | 2,1% | 82,8% |
| Personalising health and care | 2.137 | 80,6% | 185 | 54,6% | 1.028,4 | 84,6% | 9,2% |
| Horizon 2020 dedicated SME Instrument Phase 1 and 2, 2014-2015 | 134 | 5,1% | 124 | 36,6% | 78,0 | 6,4% | 13,3% |
| Health Co-ordination activities | 305 | 11,5% | 22 | 6,5% | 83,4 | 6,9% | 45,5% |

Details zu allen teilnehmenden Staaten in Horizon 2020 finden Sie unter <https://eu-pm.ffg.at>.

Alle Staaten in HEALTH nach Topic-Clustern

| | BETEILIGUNGEN | | KOORDINATIONEN | | FÖRDERUNG | | ERFOLGS-QUOTE |
|---|---------------|---------------|----------------|---------------|----------------|---------------|---------------|
| | Anzahl | in % | Anzahl | in % | in Mio. € | in % | |
| HEALTH gesamt | 2.653 | 100,0% | 339 | 100,0% | 1.215,2 | 100,0% | 10,7% |
| Understanding health, ageing and disease | 287 | 10,8% | 27 | 8,0% | 155,2 | 12,8% | 8,6% |
| Effective health promotion, disease prevention, preparedness and screening | 270 | 10,2% | 15 | 4,4% | 131,2 | 10,8% | 19,1% |
| Improving diagnosis | 302 | 11,4% | 141 | 41,6% | 173,7 | 14,3% | 9,6% |
| Innovative treatments and technologies | 571 | 21,5% | 51 | 15,0% | 300,6 | 24,7% | 13,2% |
| Advancing active and healthy ageing | 230 | 8,7% | 18 | 5,3% | 75,6 | 6,2% | 7,2% |
| Integrated, sustainable, citizen-centred care | 380 | 14,3% | 37 | 10,9% | 186,7 | 15,4% | 5,6% |
| Improving health information, data exploitation and providing an evidence base for health policies and regulation | 231 | 8,7% | 20 | 5,9% | 83,4 | 6,9% | 12,2% |
| Co-ordination activities | 305 | 11,5% | 22 | 6,5% | 83,4 | 6,9% | 45,5% |
| Health - Sonstiges | 77 | 2,9% | 8 | 2,4% | 25,5 | 2,1% | 82,8% |

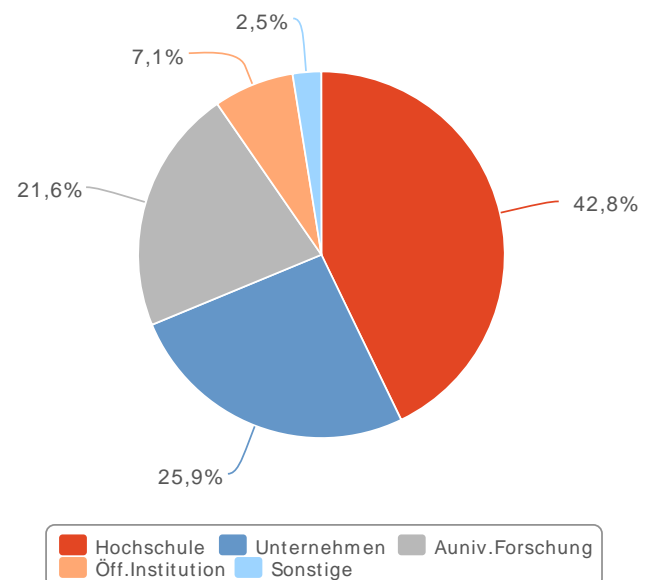
Details zum Programm

Das Programm „Health, demographic change and wellbeing“ ist die höchst dotierte „Societal Challenge“ in Horizon 2020. Demografischer Wandel hin zu einer immer älter werdenden Bevölkerung stellt eine zentrale Herausforderung unserer Gesellschaft dar. Dieser Teil von Horizon 2020 fördert Projekte über den gesamten Forschungs- und Innovationszyklus hinweg und richtet sich an Interessierte aus allen Organisationstypen (siehe Grafik).

Neben den festgelegten Programmschwerpunkten wird auch im Rahmen einer Joint Technology Initiative (JT1), die „Innovative Medicine Initiative 2“ (IMI2), gefördert. Etwa 20% des Gesundheitsbudgets fließen in diese Initiative, allerdings liegen zum aktuellen Status noch keine Daten vor.

Weitere Informationen finden Sie unter: <https://www.ffg.at/europa/h2020/gesundheit>

Förderung in HEALTH nach Organisationstypen für alle Staaten



Österreich in HEALTH nach Calls

| | BETEILIGUNGEN | | KOORDINATIONEN | | FÖRDERUNG | | ERFOLGS-QUOTE |
|--|---------------|---------------|----------------|---------------|-------------|---------------|---------------|
| | Anzahl | in % | Anzahl | in % | in Mio. € | in % | |
| HEALTH gesamt | 69 | 100,0% | 11 | 100,0% | 30,1 | 100,0% | 11,2% |
| h2020-adhoc-2014-20 | 1 | 1,4% | - | 0,0% | - | 0,0% | 100,0% |
| Personalising health and care | 52 | 75,4% | 4 | 36,4% | 27,8 | 92,4% | 8,9% |
| Horizon 2020 dedicated SME Instrument Phase 1 and 2, 2014-2015 | 7 | 10,1% | 7 | 63,6% | 0,4 | 1,2% | 50,0% |
| Health Co-ordination activities | 9 | 13,0% | - | 0,0% | 1,9 | 6,5% | 52,9% |

Details zu allen teilnehmenden Staaten in Horizon 2020 finden Sie unter <https://eu-pm.ffg.at>.

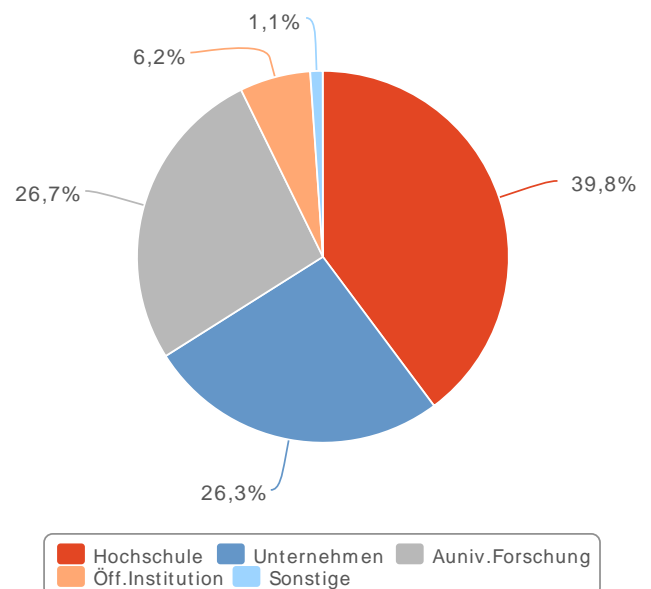
Österreich in HEALTH nach Topic-Clustern

| | BETEILIGUNGEN | | KOORDINATIONEN | | FÖRDERUNG | | ERFOLGS-QUOTE |
|---|---------------|---------------|----------------|---------------|-------------|---------------|---------------|
| | Anzahl | in % | Anzahl | in % | in Mio. € | in % | |
| HEALTH gesamt | 69 | 100,0% | 11 | 100,0% | 30,1 | 100,0% | 11,2% |
| Understanding health, ageing and disease | 5 | 7,2% | 2 | 18,2% | 2,5 | 8,5% | 5,7% |
| Effective health promotion, disease prevention, preparedness and screening | 6 | 8,7% | - | 0,0% | 5,3 | 17,6% | 22,2% |
| Improving diagnosis | 18 | 26,1% | 8 | 72,7% | 7,3 | 24,1% | 16,4% |
| Innovative treatments and technologies | 11 | 15,9% | - | 0,0% | 4,5 | 14,8% | 11,3% |
| Advancing active and healthy ageing | 3 | 4,3% | - | 0,0% | 1,0 | 3,3% | 3,6% |
| Integrated, sustainable, citizen-centred care | 10 | 14,5% | - | 0,0% | 5,0 | 16,5% | 7,1% |
| Improving health information, data exploitation and providing an evidence base for health policies and regulation | 6 | 8,7% | 1 | 9,1% | 2,6 | 8,8% | 12,0% |
| Co-ordination activities | 9 | 13,0% | - | 0,0% | 1,9 | 6,5% | 52,9% |
| Health - Sonstiges | 1 | 1,4% | - | 0,0% | - | 0,0% | 100,0% |

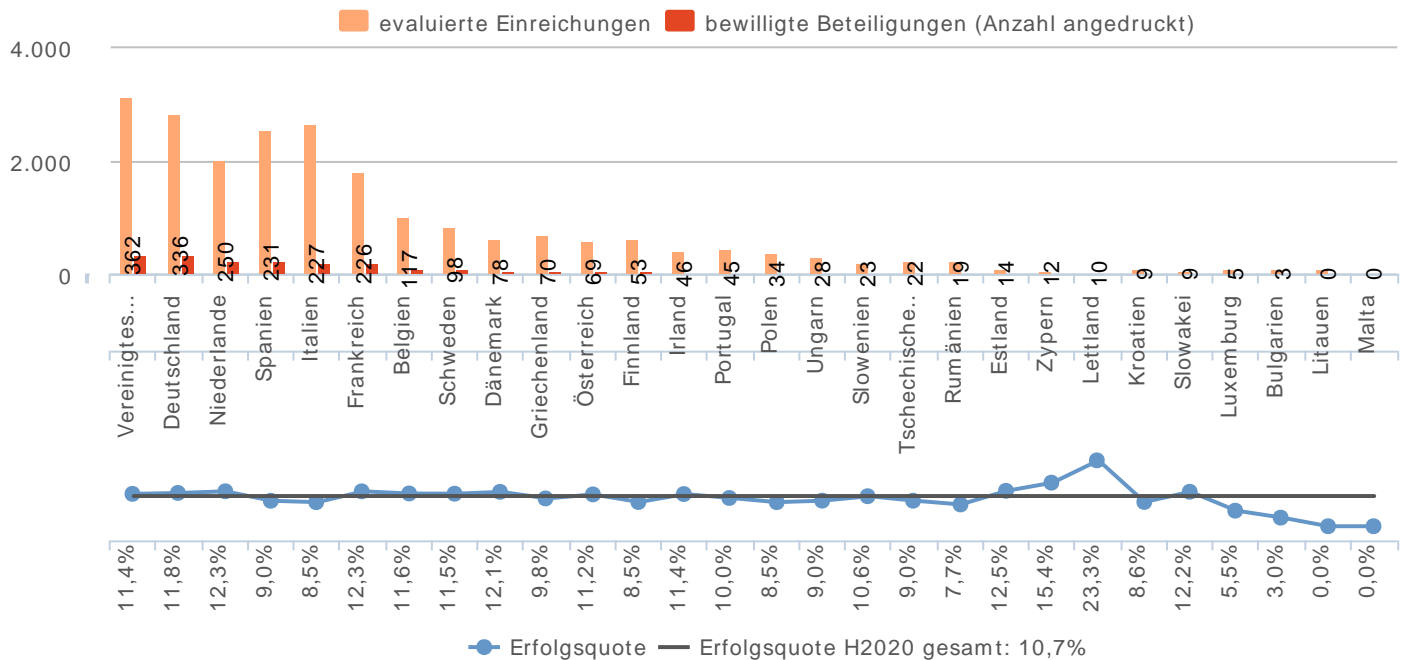
Details zu Österreichs Performance

HEALTH war in den ersten Ausschreibungen hoch kompetitiv mit sehr hohen Einreichzahlen und geringen Erfolgsquoten. Insgesamt ist Österreich zufriedenstellend im Bereich HEALTH in Horizon 2020 gestartet mit 69 Beteiligungen, 11 Koordinatoren und 30,1 Millionen Euro Förderungen. Vor allem beim KMU Instrument (SME) hebt sich Österreich mit einer Erfolgsquote von 50% gegenüber der Erfolgsquote von 13,3% für alle Staaten ab. Der größte Anteil der Förderungen in diesem Programm entfällt auf Hochschulen. Die Verteilung der Organisationstypen in Österreich entspricht der für alle Staaten.

Förderung in HEALTH nach Organisationstypen für Österreich



Beteiligungen und Erfolgsquoten der EU-28 in HEALTH



Top 10 österreichische Organisationen mit Vertrag in HEALTH

Im Open Data Portal der EU sind 48 Beteiligungen in Verträgen dokumentiert (ECORDA: 69 bewilligte Beteiligungen).

| | BETEILIGUNGEN LAUT VERTRAG | FÖRDERUNG LAUT VERTRAG IN € |
|---|----------------------------|-----------------------------|
| Alle österreichischen Organisationen mit Vertrag | 48 | 18.312.653 |
| POLYMU SCIENTIFIC IMMUNBIOLOGISCHE FORSCHUNG GMBH | 1 | 3.449.000 |
| AIT AUSTRIAN INSTITUTE OF TECHNOLOGY GMBH | 4 | 3.425.236 |
| MEDIZINISCHE UNIVERSITAT INNSBRUCK | 4 | 1.768.248 |
| FONDS ZUR FÖRDERUNG DER WISSENSCHAFTLICHEN FORSCHUNG | 5 | 1.504.379 |
| MEDIZINISCHE UNIVERSITAET WIEN | 3 | 966.846 |
| UNIVERSITAET INNSBRUCK | 1 | 700.000 |
| INSTITUT FUER HOEHERE STUDIEN UND WISSENSCHAFTLICHE FORSCHUNG | 1 | 645.555 |
| UMIT- PRIVATE UNIVERSITAT FUER GESUNDHEITSWISSENSCHAFTEN, MEDIZINISCHEINFORMATIK UND TECHNIK GMBH | 2 | 604.116 |
| UNIVERSITAT WIEN | 1 | 558.125 |
| OSTERREICHISCHE PLATTFORM FUR INTERDISCIPLINARE ALTERNENFRAGEN | 1 | 551.881 |

Weitere Organisationen mit Vertrag in den Programmen von Horizon 2020 finden Sie unter <https://eu-pm.ffg.at>.

Disclaimer

Dem Programmbericht liegen Auswertungen und Analysen von Daten der Europäischen Kommission zu Grunde. Die FFG weist darauf hin, dass es sich hierbei um Ergebnisse handelt, die laufenden Veränderungen unterworfen sind und keinen Anspruch auf Vollständigkeit erheben. In manchen Fällen kommt ein zur Förderung vorgeschlagener Antrag nicht zum Vertragsabschluss und ein Projekt der Reserveliste rückt nach. Entsprechend kann es zu Veränderungen der statistischen Angaben kommen. Alle Angaben in diesem Bericht erfolgen trotz sorgfältiger Bearbeitung ohne Gewähr. Eine Haftung ist ausgeschlossen.

Impressum

Österreichische Forschungsförderungsgesellschaft mbH,
1090 Wien, Sensengasse 1, FN 252263a, HG Wien
DVR: 0037257/058
Rückfragen zum Bericht an: Team Datenanalyse, eu-pm@ffg.at