

Datenstand: Oktober 2015

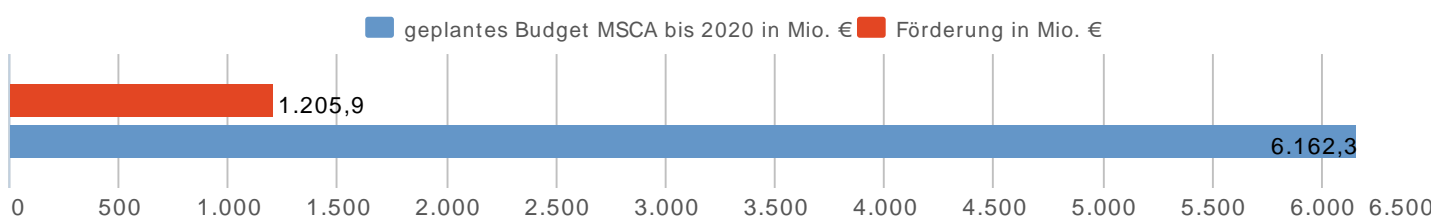
Österreich in H2020 MSCA

	BETEILIGUNGEN		KOORDINATIONEN		FÖRDERUNG		ERFOLGS- QUOTE
	Anzahl	in % aller Staaten	Anzahl	in % aller Staaten	in Mio. €	in % aller Staaten	
Alle Staaten in allen Programmen	27.948	100,0%	5.808	100,0%	11.625,1	100,0%	14,0%
Österreich in allen Programmen	795	2,8%	144	2,5%	320,2	2,8%	15,5%
Alle Staaten in MSCA	5.004	100,0%	1.779	100,0%	1.205,9	100,0%	14,1%
Österreich in MSCA	126	2,5%	38	2,1%	33,1	2,7%	18,0%

Eckdaten zu MSCA im Vergleich mit anderen Programmen in Excellent Science

	BETEILIGUNGEN		KOORDINATIONEN		FÖRDERUNG		ERFOLGS- QUOTE
	Anzahl	in %	Anzahl	in %	in Mio. €	in %	
H2020 gesamt	27.948	100,0%	5.808	100,0%	11.625,1	100,0%	14,0%
Excellent Science gesamt	8.062	28,8%	3.023	52,0%	3.741,6	32,2%	13,5%
ERC	1.159	4,1%	1.088	18,7%	1.742,1	15,0%	12,1%
FET	664	2,4%	76	1,3%	345,7	3,0%	6,6%
MSCA	5.004	17,9%	1.779	30,6%	1.205,9	10,4%	14,1%
INFRA	1.235	4,4%	80	1,4%	447,9	3,9%	27,4%

Umsetzungsstand: 20% des Budgets in Förderungen dokumentiert



Das Budget umfasst das gesamte Volumen des Programms MSCA in Horizon 2020. Bereits berücksichtigt sind etwaige Änderungen zugunsten des European Fund for Strategic Investments (EFSI).

Datenquelle: Europäische Kommission 10/2015.

Es wurden dem Programm MSCA zuordenbare Anteile der folgenden Calls herangezogen: h2020-adhoc-2014-20, h2020-msca-cofund-2014, h2020-msca-if-2014, h2020-msca-itn-2014, h2020-msca-itn-2015, h2020-msca-ncp-2014, h2020-msca-night-2014, h2020-msca-rise-2014, h2020-msca-rise-2015.

Hinweis: Dieser Bericht wird automatisiert erstellt. Unterschiedliche Seitenskalierungen sind eine Folge davon und werden nicht manuell korrigiert.

Weitere Details zu allen Programmen von Horizon 2020 finden Sie unter <https://eu-pm.ffg.at>.

Erläuterung der Kennzahlen

- Beteiligungen: Anzahl der bewilligten Beteiligungen
- Koordinationen: Anzahl der bewilligten Beteiligungen als Koordinator
- Förderung: Beantragte Förderung für bewilligte Beteiligungen
- Erfolgsquote: Verhältnis der bewilligten Beteiligungen zu evaluierten Einreichungen (nicht eigens angeführt) in Prozent

Alle Staaten in MSCA nach Calls

	BETEILIGUNGEN		KOORDINATIONEN		FÖRDERUNG		ERFOLGS- QUOTE
	Anzahl	in %	Anzahl	in %	in Mio. €	in %	
MSCA gesamt	5.004	100,0%	1.779	100,0%	1.205,9	100,0%	14,1%
COFUND - Co-funding of Regional, National and International Programmes	23	0,5%	23	1,3%	72,4	6,0%	25,6%
Marie Skłodowska-Curie Innovative Training Networks (ITN)	878	17,5%	106	6,0%	350,8	29,1%	6,9%
MARIE SKŁODOWSKA-CURIE ACTION: INNOVATIVE TRAINING NETWORKS (ITN)	992	19,8%	121	6,8%	391,6	32,5%	10,8%
European Researchers' Night (NIGHT)	212	4,2%	48	2,7%	7,6	0,6%	47,1%
Trans-national cooperation among Marie Skłodowska-Curie National Contact Points (NCP)	15	0,3%	1	0,1%	1,5	0,1%	100,0%
Marie Skłodowska-Curie Research and Innovation Staff Exchange (RISE)	1.461	29,2%	173	9,7%	143,3	11,9%	31,9%
Individual Fellowships (IF)	1.421	28,4%	1.305	73,4%	238,5	19,8%	16,8%
h2020-adhoc-2014-20	2	0,0%	2	0,1%	0,3	0,0%	100,0%

Details zu allen teilnehmenden Staaten in Horizon 2020 finden Sie unter <https://eu-pm.ffg.at>.

Alle Staaten in MSCA nach Topic-Clustern

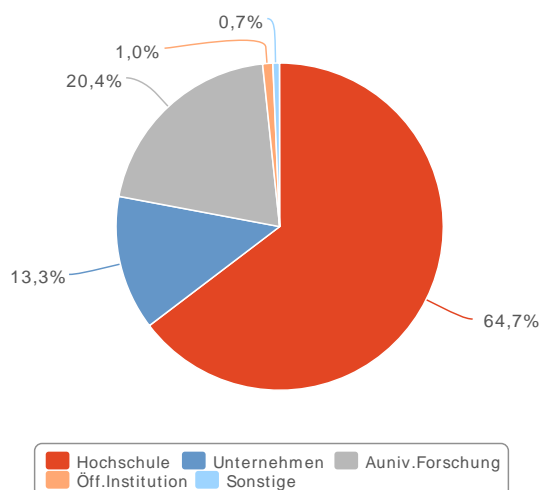
	BETEILIGUNGEN		KOORDINATIONEN		FÖRDERUNG		ERFOLGS- QUOTE
	Anzahl	in %	Anzahl	in %	in Mio. €	in %	
MSCA gesamt	5.004	100,0%	1.779	100,0%	1.205,9	100,0%	14,1%
ITN - Innovative Training Networks: European Training Networks	1.652	33,0%	177	9,9%	640,4	53,1%	8,2%
ITN - Innovative Training Networks: European Industrial Doctorates	135	2,7%	34	1,9%	47,0	3,9%	14,3%
ITN - Innovative Training Networks: European Joint Doctorates	83	1,7%	16	0,9%	54,9	4,6%	10,3%
IF - Individual Fellowships: European Fellowships	1.189	23,8%	1.189	66,8%	210,6	17,5%	18,6%
IF - Individual Fellowships: Global Fellowships	232	4,6%	116	6,5%	27,9	2,3%	11,3%
RISE - Research and Innovation Staff Exchange	1.461	29,2%	173	9,7%	143,3	11,9%	31,9%
COFUND - Co-funding of regional, national and international programmes: Doctoral programmes	11	0,2%	11	0,6%	28,7	2,4%	25,6%
COFUND - Co-funding of regional, national and international programmes: Fellowship programmes	12	0,2%	12	0,7%	43,7	3,6%	25,5%
NIGHT - European Researchers' Night	212	4,2%	48	2,7%	7,6	0,6%	47,1%
NCP - Trans-national cooperation among Marie Skłodowska-Curie National Contact Points	15	0,3%	1	0,1%	1,5	0,1%	100,0%
MSCA - Sonstiges	2	0,0%	2	0,1%	0,3	0,0%	100,0%

Details zum Programm

Die Marie Skłodowska-Curie Maßnahmen (MSCA) unterstützen die Karriereentwicklung von Forschenden durch internationale Mobilität sowie durch intersektoralen und interdisziplinären Wissenstransfer. Im Vergleich zum 7. Rahmenprogramm (RP) wurden die MSCA im Sinne der Vereinfachung umstrukturiert, neue Programmlinien wurden eingeführt (COFUND für Doktoratsprogramme, Research and Innovation Staff Exchange, European Joint Doctorates) und die im 7. RP als Pilot gelaufenen „European Industrial Doctorates“ fortgesetzt. Ein Akzent lag dabei auf der Verstärkung der Kooperation zwischen dem akademischen und dem nichtakademischen Sektor – und hier vor allem auf Unternehmen und KMU. Problematisch ist die Überzeichnung in manchen MSCA, vor allem bei den ITNs und den Global Fellowships.

Weitere Informationen finden Sie unter:
<https://www.ffg.at/europa/h2020/msca>

Förderung in MSCA nach Organisationstypen für alle Staaten



Österreich in MSCA nach Calls

	BETEILIGUNGEN		KOORDINATIONEN		FÖRDERUNG		ERFOLGS- QUOTE
	Anzahl	in %	Anzahl	in %	in Mio. €	in %	
MSCA gesamt	126	100,0%	38	100,0%	33,1	100,0%	18,0%
COFUND - Co-funding of Regional, National and International Programmes	1	0,8%	1	2,6%	4,4	13,3%	33,3%
Marie Skłodowska-Curie Innovative Training Networks (ITN)	38	30,2%	3	7,9%	12,8	38,8%	12,5%
MARIE SKŁODOWSKA-CURIE ACTION: INNOVATIVE TRAINING NETWORKS (ITN)	21	16,7%	1	2,6%	7,6	22,8%	10,8%
European Researchers' Night (NIGHT)	1	0,8%	1	2,6%	0,2	0,5%	100,0%
Trans-national cooperation among Marie Skłodowska-Curie National Contact Points (NCP)	-	0,0%	-	0,0%	-	0,0%	-
Marie Skłodowska-Curie Research and Innovation Staff Exchange (RISE)	36	28,6%	3	7,9%	3,2	9,6%	52,9%
Individual Fellowships (IF)	29	23,0%	29	76,3%	5,0	15,0%	22,5%
h2020-adhoc-2014-20	-	0,0%	-	0,0%	-	0,0%	-

Details zu allen teilnehmenden Staaten in Horizon 2020 finden Sie unter <https://eu-pm.ffg.at>.

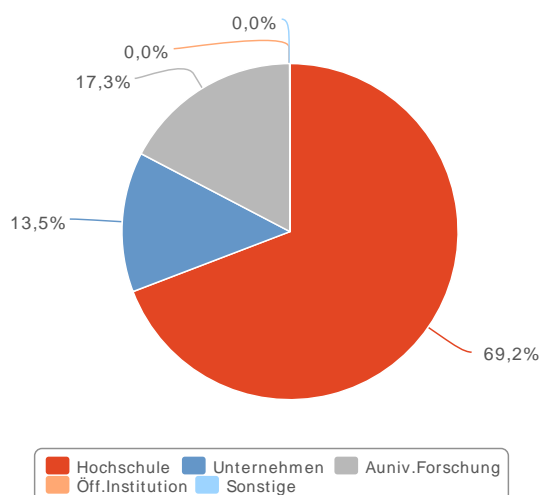
Österreich in MSCA nach Topic-Clustern

	BETEILIGUNGEN		KOORDINATIONEN		FÖRDERUNG		ERFOLGS- QUOTE
	Anzahl	in %	Anzahl	in %	in Mio. €	in %	
MSCA gesamt	126	100,0%	38	100,0%	33,1	100,0%	18,0%
ITN - Innovative Training Networks: European Training Networks	53	42,1%	2	5,3%	18,1	54,7%	11,3%
ITN - Innovative Training Networks: European Industrial Doctorates	3	2,4%	1	2,6%	0,9	2,7%	17,6%
ITN - Innovative Training Networks: European Joint Doctorates	3	2,4%	1	2,6%	1,4	4,3%	21,4%
IF - Individual Fellowships: European Fellowships	29	23,0%	29	76,3%	5,0	15,0%	25,7%
IF - Individual Fellowships: Global Fellowships	-	0,0%	-	0,0%	-	0,0%	0,0%
RISE - Research and Innovation Staff Exchange	36	28,6%	3	7,9%	3,2	9,6%	52,9%
COFUND - Co-funding of regional, national and international programmes: Doctoral programmes	1	0,8%	1	2,6%	4,4	13,3%	50,0%
COFUND - Co-funding of regional, national and international programmes: Fellowship programmes	-	0,0%	-	0,0%	-	0,0%	0,0%
NIGHT - European Researchers' Night	1	0,8%	1	2,6%	0,2	0,5%	100,0%
NCP - Trans-national cooperation among Marie Skłodowska-Curie National Contact Points	-	0,0%	-	0,0%	-	0,0%	-
MSCA - Sonstiges	-	0,0%	-	0,0%	-	0,0%	-

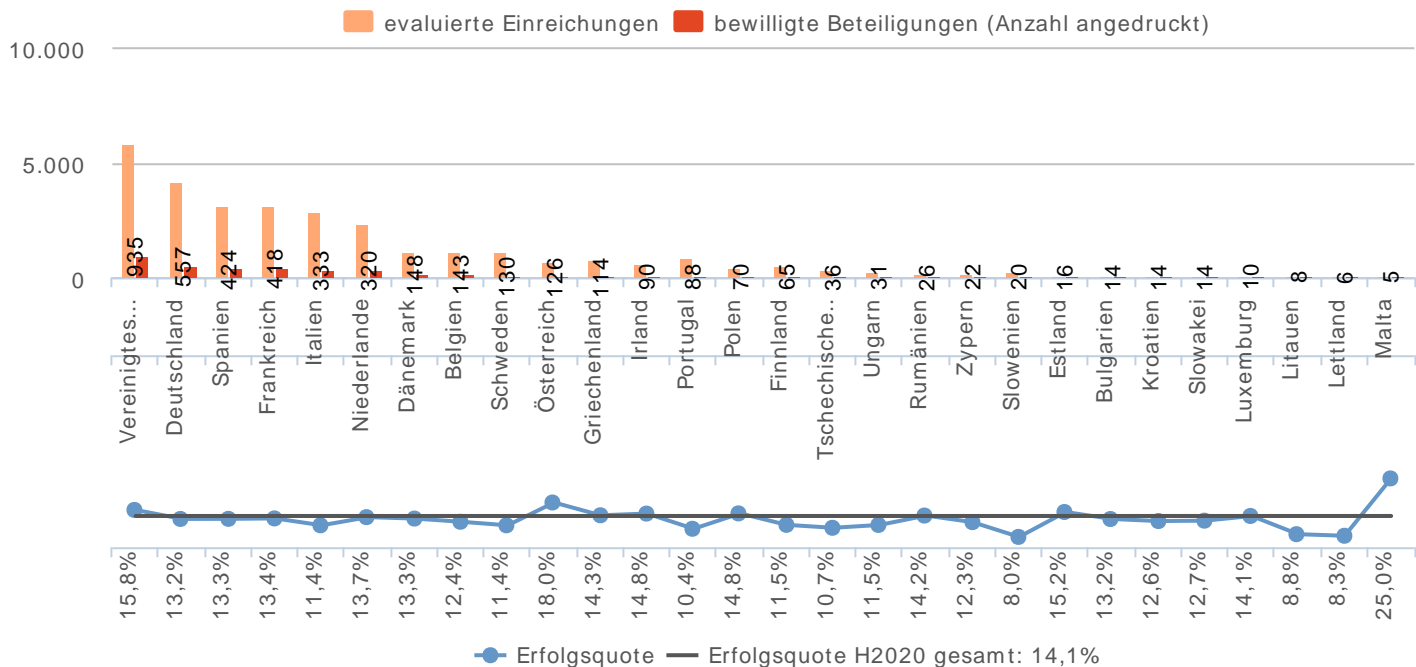
Details zu Österreichs Performance

Aus österreichischer Sicht hat sich die neue Struktur gut bewährt. Insgesamt war die bisherige österreichische Beteiligung in den ITNs und IFs vergleichbar hoch wie im 7.RP, wenngleich es in der ersten IF-Ausschreibung leider keine erfolgreiche Global Fellowship unter österreichischer Koordination gab. In COFUND lag die österreichische Erfolgsquote durch die Förderung von einem Doktoratsprogramm über dem europäischen Durchschnitt. Dies trifft auch auf die Maßnahme RISE zu, wo Österreich in den ersten zwei Ausschreibungen deutlich über der durchschnittlichen Erfolgsquote lag.

Förderung in MSCA nach Organisationstypen für Österreich



Beteiligungen und Erfolgsquoten der EU-28 in MSCA



Top 10 österreichische Organisationen mit Vertrag in MSCA

Im Open Data Portal der EU sind 100 Beteiligungen in Verträgen dokumentiert (ECORDA: 126 bewilligte Beteiligungen).

	BETEILIGUNGEN LAUT VERTRAG	FÖRDERUNG LAUT VERTRAG IN €
Alle österreichischen Organisationen mit Vertrag	100	30.752.182
INSTITUTE OF SCIENCE AND TECHNOLOGY AUSTRIA	2	4.650.814
UNIVERSITÄT WIEN	16	3.814.340
TECHNISCHE UNIVERSITÄT WIEN	12	2.842.479
UNIVERSITÄT INNSBRUCK	5	1.957.695
MEDIZINISCHE UNIVERSITÄT WIEN	5	1.957.695
AIT AUSTRIAN INSTITUTE OF TECHNOLOGY GMBH	4	1.522.670
WIRTSCHAFTSUNIVERSITÄT WIEN	3	1.091.802
ACIB GMBH	2	1.023.736
AVL LIST GMBH	3	1.023.736
OESTERREICHISCHE AKADEMIE DER WISSENSCHAFTEN	5	904.970

Weitere Organisationen mit Vertrag in den Programmen von Horizon 2020 finden Sie unter <https://eu-pm.ffg.at>.

Disclaimer

Dem Programmbericht liegen Auswertungen und Analysen von Daten der Europäischen Kommission zu Grunde. Die FFG weist darauf hin, dass es sich hierbei um Ergebnisse handelt, die laufenden Veränderungen unterworfen sind und keinen Anspruch auf Vollständigkeit erheben. In manchen Fällen kommt ein zur Förderung vorgeschlagener Antrag nicht zum Vertragsabschluss und ein Projekt der Reserveliste rückt nach. Entsprechend kann es zu Veränderungen der statistischen Angaben kommen.

Alle Angaben in diesem Bericht erfolgen trotz sorgfältiger Bearbeitung ohne Gewähr. Eine Haftung ist ausgeschlossen.

Impressum

Österreichische Forschungsförderungsgesellschaft mbH,
1090 Wien, Sensengasse 1, FN 252263a, HG Wien
DVR: 0037257/058
Rückfragen zum Bericht an: Team Datenanalyse, eu-pm@ffg.at