

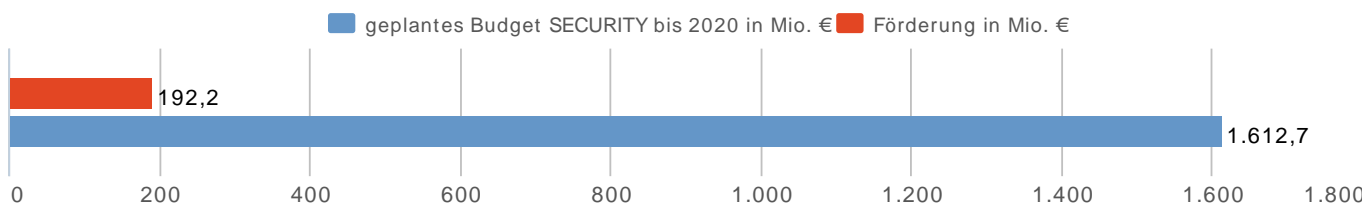
Österreich in H2020 SECURITY

	BETEILIGUNGEN		KOORDINATIONEN		FÖRDERUNG		ERFOLGS- QUOTE
	Anzahl	in % aller Staaten	Anzahl	in % aller Staaten	in Mio. €	in % aller Staaten	
Alle Staaten in allen Programmen	27.948	100,0%	5.808	100,0%	11.625,1	100,0%	14,0%
Österreich in allen Programmen	795	2,8%	144	2,5%	320,2	2,8%	15,5%
Alle Staaten in SECURITY	563	100,0%	76	100,0%	192,2	100,0%	10,4%
Österreich in SECURITY	15	2,7%	3	3,9%	5,9	3,1%	8,2%

Eckdaten zu SECURITY im Vergleich mit anderen Programmen in Societal Challenges

	BETEILIGUNGEN		KOORDINATIONEN		FÖRDERUNG		ERFOLGS- QUOTE
	Anzahl	in %	Anzahl	in %	in Mio. €	in %	
H2020 gesamt	27.948	100,0%	5.808	100,0%	11.625,1	100,0%	14,0%
Societal Challenges gesamt	11.020	39,4%	1.428	24,6%	4.261,4	36,7%	14,0%
HEALTH	2.653	9,5%	339	5,8%	1.215,2	10,5%	10,7%
FOOD	1.206	4,3%	139	2,4%	350,9	3,0%	19,8%
ENERGY	2.353	8,4%	331	5,7%	1.118,4	9,6%	15,7%
TPT	1.835	6,6%	274	4,7%	709,9	6,1%	27,3%
ENV	1.435	5,1%	170	2,9%	455,2	3,9%	23,0%
SOCIETY	975	3,5%	99	1,7%	219,7	1,9%	6,7%
SECURITY	563	2,0%	76	1,3%	192,2	1,7%	10,4%

Umsetzungsstand: 12% des Budgets in Förderungen dokumentiert



Das Budget umfasst das gesamte Volumen des Programms SECURITY in Horizon 2020. Bereits berücksichtigt sind etwaige Änderungen zugunsten des European Fund for Strategic Investments (EFSI).

Datenquelle: Europäische Kommission 10/2015.

Es wurden dem Programm SECURITY zuordenbare Anteile der folgenden Calls herangezogen: h2020-bes-2014, h2020-drs-2014, h2020-ds-2014-1, h2020-fct-2014, h2020-smeinst-1-2014, h2020-smeinst-1-2015, h2020-smeinst-2-2014, h2020-smeinst-2-2015.

Hinweis: Dieser Bericht wird automatisiert erstellt. Unterschiedliche Seitenskalierungen sind eine Folge davon und werden nicht manuell korrigiert.

Weitere Details zu allen Programmen von Horizon 2020 finden Sie unter <https://eu-pm.ffg.at>.

Erläuterung der Kennzahlen

- Beteiligungen: Anzahl der bewilligten Beteiligungen
- Koordinationen: Anzahl der bewilligten Beteiligungen als Koordinator
- Förderung: Beantragte Förderung für bewilligte Beteiligungen
- Erfolgsquote: Verhältnis der bewilligten Beteiligungen zu evaluierten Einreichungen (nicht eigens angeführt) in Prozent

Alle Staaten in SECURITY nach Calls

	BETEILIGUNGEN		KOORDINATIONEN		FÖRDERUNG		ERFOLGS- QUOTE
	Anzahl	in %	Anzahl	in %	in Mio. €	in %	
SECURITY gesamt	563	100,0%	76	100,0%	192,2	100,0%	10,4%
Horizon 2020 dedicated SME Instrument Phase 1 and 2, 2014-2015	45	8,0%	35	46,1%	8,6	4,5%	17,4%
Digital Security: Cybersecurity, Privacy and Trust	107	19,0%	10	13,2%	39,4	20,5%	10,5%
Fight against crime and Terrorism	160	28,4%	12	15,8%	55,9	29,1%	9,9%
Border Security and External Security	44	7,8%	3	3,9%	18,8	9,8%	13,4%
Disaster-resilience: safeguarding and securing society, including adapting to climate change	207	36,8%	16	21,1%	69,4	36,1%	9,5%

Details zu allen teilnehmenden Staaten in Horizon 2020 finden Sie unter <https://eu-pm.ffg.at>.

Alle Staaten in SECURITY nach Topic-Clustern

	BETEILIGUNGEN		KOORDINATIONEN		FÖRDERUNG		ERFOLGS- QUOTE
	Anzahl	in %	Anzahl	in %	in Mio. €	in %	
SECURITY gesamt	563	100,0%	76	100,0%	192,2	100,0%	10,4%
Crisis management	76	13,5%	6	7,9%	28,9	15,0%	7,8%
Disaster Resilience & Climate Change	48	8,5%	3	3,9%	17,7	9,2%	7,6%
Critical Infrastructure Protection	56	9,9%	36	47,4%	12,7	6,6%	13,7%
Communication technologies and interoperability	28	5,0%	2	2,6%	9,9	5,1%	18,1%
Ethical/Societal Dimension	144	25,6%	11	14,5%	40,1	20,9%	18,8%
Law enforcement capabilities	62	11,0%	5	6,6%	25,7	13,4%	12,0%
Urban security	13	2,3%	1	1,3%	3,9	2,0%	2,0%
Supply Chain Security	19	3,4%	1	1,3%	11,8	6,2%	11,3%
External Security - Conflict prevention and peace building	10	1,8%	1	1,3%	2,0	1,0%	10,2%
Digital Security: Cybersecurity, Privacy and Trust	107	19,0%	10	13,2%	39,4	20,5%	10,5%

Details zum Programm

Die strategischen Ziele des Programms „Secure Societies“ sind der Schutz kritischer Infrastrukturen, die Schwächung internationaler krimineller Netzwerke, Maßnahmen gegen Terrorismus, Radikalisierung und die Rekrutierung von Terroristen, ein besserer Schutz der BürgerInnen und Unternehmen im Cyberspace, die Erhöhung der Sicherheit durch Maßnahmen an den EU-Außengrenzen und die Verbesserung der Widerstandsfähigkeit Europas gegenüber Krisen und Katastrophen.

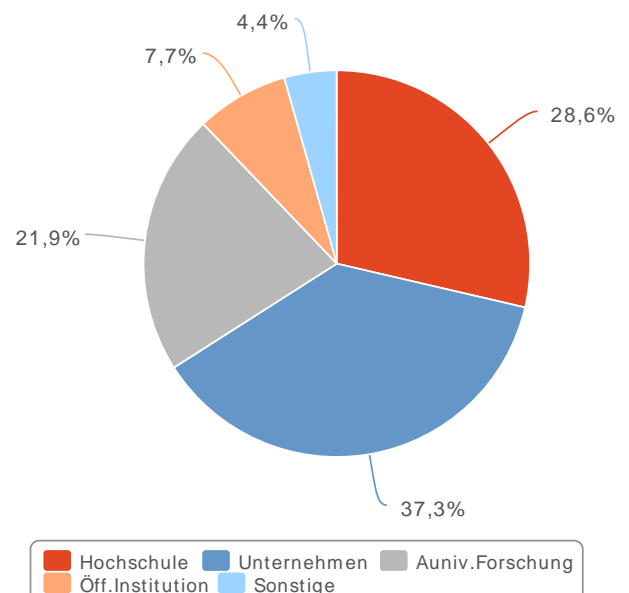
Um diese Ziele zu erreichen, waren folgende Ausschreibungen geöffnet:

- Disaster Resilience
- Fight against crime and terrorism
- Border Security and External Security
- Digital Security

Die Mitgliedstaaten spielen eine sehr aktive Rolle bei der Inhaltsfestlegung und Umsetzung von Secure Societies. Österreich hat sich durch enge, informelle Zusammenarbeit mit anderen führenden Nationen in der Sicherheitsforschung und aufgrund der langen, erfolgreichen Erfahrung mit dem österreichischen Sicherheitsforschungsprogramm KIRAS besonders starke Gestaltungsmöglichkeiten in Secure Societies geschaffen.

Weitere Informationen finden Sie unter:
<https://www.ffg.at/europa/h2020/sicherheit>

Förderung in SECURITY nach Organisationstypen für alle Staaten



Österreich in SECURITY nach Calls

	BETEILIGUNGEN		KOORDINATIONEN		FÖRDERUNG		ERFOLGS- QUOTE
	Anzahl	in %	Anzahl	in %	in Mio. €	in %	
SECURITY gesamt	15	100,0%	3	100,0%	5,9	100,0%	8,2%
Horizon 2020 dedicated SME Instrument Phase 1 and 2, 2014-2015	2	13,3%	2	66,7%	0,1	1,7%	66,7%
Digital Security: Cybersecurity, Privacy and Trust	4	26,7%	1	33,3%	2,6	43,6%	11,8%
Fight against crime and Terrorism	5	33,3%	-	0,0%	2,1	35,2%	9,6%
Border Security and External Security	1	6,7%	-	0,0%	0,5	9,0%	12,5%
Disaster-resilience: safeguarding and securing society, including adapting to climate change	3	20,0%	-	0,0%	0,6	10,5%	3,5%

Details zu allen teilnehmenden Staaten in Horizon 2020 finden Sie unter <https://eu-pm.ffg.at>.

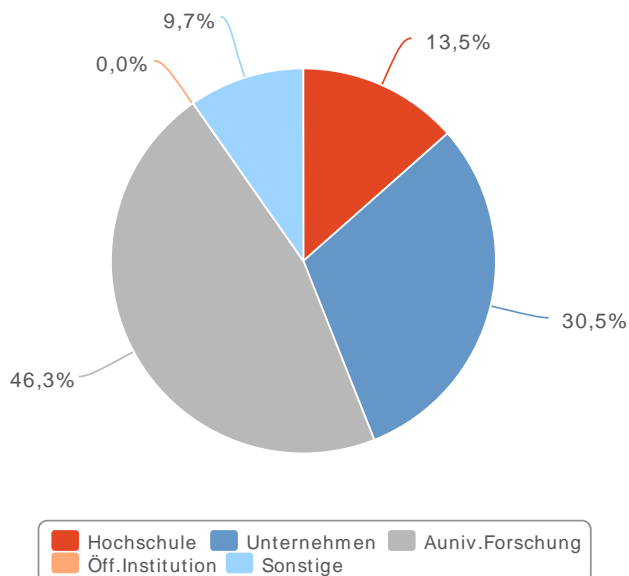
Österreich in SECURITY nach Topic-Clustern

	BETEILIGUNGEN		KOORDINATIONEN		FÖRDERUNG		ERFOLGS- QUOTE
	Anzahl	in %	Anzahl	in %	in Mio. €	in %	
SECURITY gesamt	15	100,0%	3	100,0%	5,9	100,0%	8,2%
Crisis management	-	0,0%	-	0,0%	-	0,0%	0,0%
Disaster Resilience & Climate Change	2	13,3%	-	0,0%	0,3	4,9%	7,1%
Critical Infrastructure Protection	2	13,3%	2	66,7%	0,1	1,7%	18,2%
Communication technologies and interoperability	1	6,7%	-	0,0%	0,3	5,7%	50,0%
Ethical/Societal Dimension	3	20,0%	-	0,0%	0,9	16,1%	9,7%
Law enforcement capabilities	2	13,3%	-	0,0%	1,3	22,6%	18,2%
Urban security	1	6,7%	-	0,0%	0,3	5,4%	5,0%
Supply Chain Security	-	0,0%	-	0,0%	-	0,0%	0,0%
External Security - Conflict prevention and peace building	-	0,0%	-	0,0%	-	0,0%	0,0%
Digital Security: Cybersecurity, Privacy and Trust	4	26,7%	1	33,3%	2,6	43,6%	11,8%

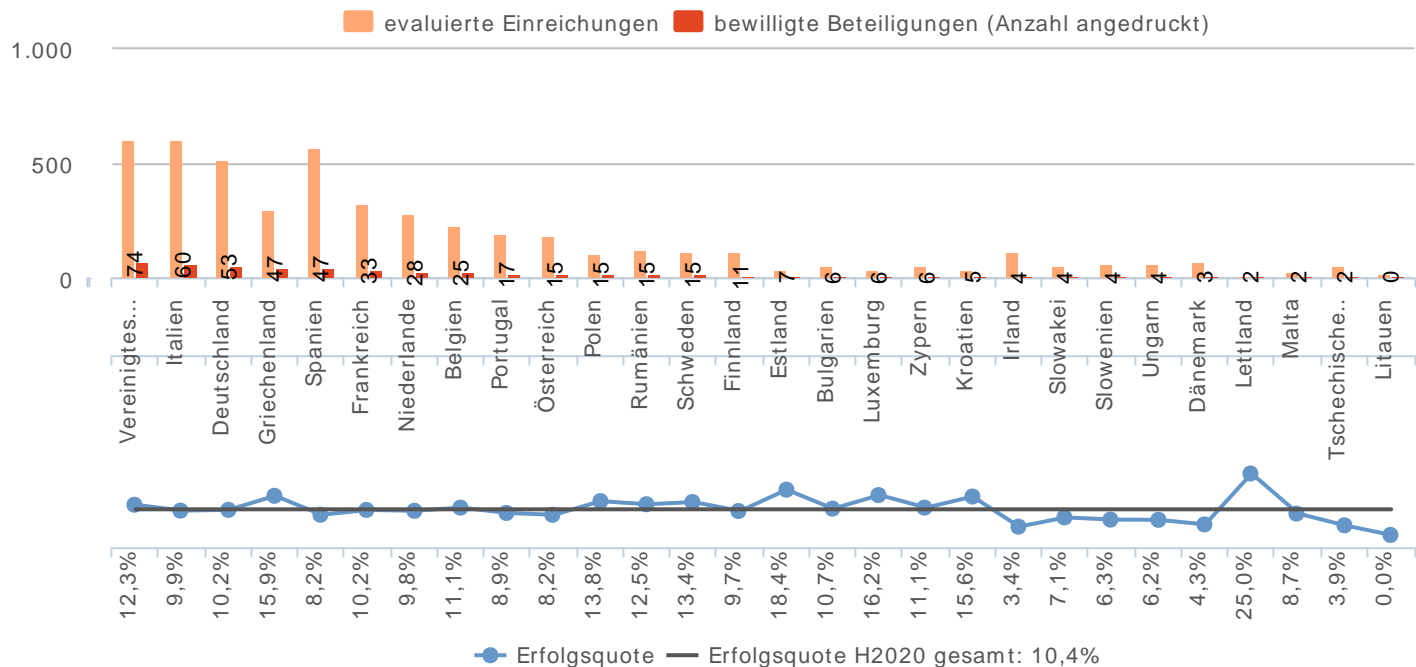
Details zu Österreichs Performance

SECURITY war in den ersten Ausschreibungsrunden hochkompetitiv mit sehr hohen Einreichzahlen und geringen Erfolgsquoten. Insgesamt ist Österreich zufriedenstellend im Bereich SECURITY gestartet mit 15 Beteiligungen, 3 Koordinationen – 2 davon im KMU-Instrument (SME) – und 5,9 Millionen Euro Förderung, wobei die österreichische Erfolgsquote (8,2%) leicht unter dem europäischen Durchschnitt (10,4%) lag. Der größte Anteil der Förderungen entfällt in SECURITY auf Unternehmen, gefolgt von Hochschulen. In Österreich hingegen entfällt fast die Hälfte der Förderungen auf außeruniversitäre Forschungsinstitute, mit dem „Austrian Institute of Technology“ (AIT) an der Spitze. Eine Besonderheit des Programms SECURITY ist die hohe Beteiligung öffentlicher Institutionen (öffentliche bzw. öffentlich regulierte Anwender – „practitioners“) auf europäischer Ebene. Dieser Trend wird in Österreich noch nicht beobachtet. Die beste Beteiligung und die höchsten Förderungen wurden in Österreich in den Ausschreibungen „Digital Security“ und „Fight against crime and terrorism“ erzielt.

Förderung in SECURITY nach Organisationstypen für Österreich



Beteiligungen und Erfolgsquoten der EU-28 in SECURITY



Top 10 österreichische Organisationen mit Vertrag in SECURITY

Im Open Data Portal der EU sind 17 Beteiligungen in Verträgen dokumentiert (ECORDA: 15 bewilligte Beteiligungen).

	BETEILIGUNGEN LAUT VERTRAG	FÖRDERUNG LAUT VERTRAG IN €
Alle österreichischen Organisationen mit Vertrag	17	6.691.273
AIT AUSTRIAN INSTITUTE OF TECHNOLOGY GMBH	4	2.389.503
TECHNISCHE UNIVERSITAET GRAZ	1	915.000
ISCC GMBH	1	786.499
USECON THE USABILITY CONSULTANTS GMBH	1	542.500
STIFTUNG SECURE INFORMATION AND COMMUNICATION TECHNOLOGIES	1	386.250
OSTERREICHISCHES ROTES KREUZ	1	333.250
SYNYO GMBH	1	319.250
VIENNA CENTRE FOR SOCIETAL SECURITY - VICESSE, WIENER ZENTRUM FÜR SOZIALWISSENSCHAFTLICHE SICHERHEITSFORSCHUNG	1	288.750
UMWELTBUNDESAMT GMBH	1	238.125
AUSTRIA INSTITUT FÜR EUROPA- UND SICHERHEITSPOLITIK	1	213.250

Weitere Organisationen mit Vertrag in den Programmen von Horizon 2020 finden Sie unter <https://eu-pm.ffg.at>.

Disclaimer

Dem Programmbericht liegen Auswertungen und Analysen von Daten der Europäischen Kommission zu Grunde. Die FFG weist darauf hin, dass es sich hierbei um Ergebnisse handelt, die laufenden Veränderungen unterworfen sind und keinen Anspruch auf Vollständigkeit erheben. In manchen Fällen kommt ein zur Förderung vorgeschlagener Antrag nicht zum Vertragsabschluss und ein Projekt der Reserveliste rückt nach. Entsprechend kann es zu Veränderungen der statistischen Angaben kommen.

Alle Angaben in diesem Bericht erfolgen trotz sorgfältiger Bearbeitung ohne Gewähr. Eine Haftung ist ausgeschlossen.

Impressum

Österreichische Forschungsförderungsgesellschaft mbH,
1090 Wien, Sensengasse 1, FN 252263a, HG Wien
DVR: 0037257/058

Rückfragen zum Bericht an: Team Datenanalyse, eu-pm@ffg.at