

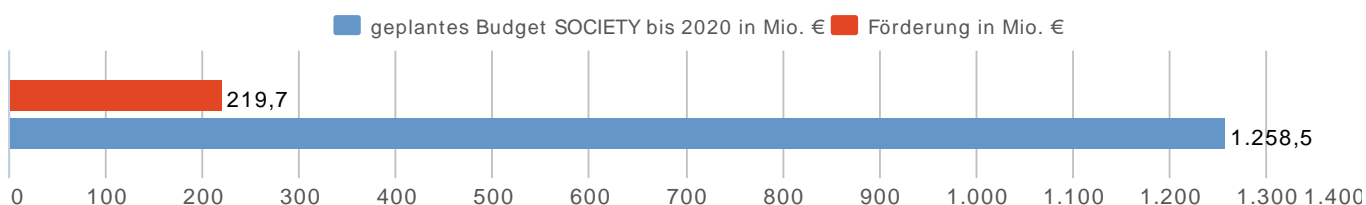
Österreich in H2020 SOCIETY

	BETEILIGUNGEN		KOORDINATIONEN		FÖRDERUNG		ERFOLGS- QUOTE
	Anzahl	in % aller Staaten	Anzahl	in % aller Staaten	in Mio. €	in % aller Staaten	
Alle Staaten in allen Programmen	27.948	100,0%	5.808	100,0%	11.625,1	100,0%	14,0%
Österreich in allen Programmen	795	2,8%	144	2,5%	320,2	2,8%	15,5%
Alle Staaten in SOCIETY	975	100,0%	99	100,0%	219,7	100,0%	6,7%
Österreich in SOCIETY	32	3,3%	3	3,0%	9,2	4,2%	8,1%

Eckdaten zu SOCIETY im Vergleich mit anderen Programmen in Societal Challenges

	BETEILIGUNGEN		KOORDINATIONEN		FÖRDERUNG		ERFOLGS- QUOTE
	Anzahl	in %	Anzahl	in %	in Mio. €	in %	
H2020 gesamt	27.948	100,0%	5.808	100,0%	11.625,1	100,0%	14,0%
Societal Challenges gesamt	11.020	39,4%	1.428	24,6%	4.261,4	36,7%	14,0%
HEALTH	2.653	9,5%	339	5,8%	1.215,2	10,5%	10,7%
FOOD	1.206	4,3%	139	2,4%	350,9	3,0%	19,8%
ENERGY	2.353	8,4%	331	5,7%	1.118,4	9,6%	15,7%
TPT	1.835	6,6%	274	4,7%	709,9	6,1%	27,3%
ENV	1.435	5,1%	170	2,9%	455,2	3,9%	23,0%
SOCIETY	975	3,5%	99	1,7%	219,7	1,9%	6,7%
SECURITY	563	2,0%	76	1,3%	192,2	1,7%	10,4%

Umsetzungsstand: 17% des Budgets in Förderungen dokumentiert



Das Budget umfasst das gesamte Volumen des Programms SOCIETY in Horizon 2020. Bereits berücksichtigt sind etwaige Änderungen zugunsten des European Fund for Strategic Investments (EFSI).

Datenquelle: Europäische Kommission 10/2015.

Es wurden dem Programm SOCIETY zuordenbare Anteile der folgenden Calls herangezogen: h2020-adhoc-2014-20, h2020-euro-6-2015, h2020-euro-society-2014, h2020-euro-society-2015, h2020-inso-2014, h2020-inso-2015, h2020-inso-2015-cnect, h2020-int-inco-2014, h2020-int-inco-2015, h2020-int-society-2015, h2020-reflective-6-2015, h2020-reflective-7-2014, h2020-reflective-society-2014, h2020-reflective-society-2015, h2020-smeinst-1-2015, h2020-smeinst-2-2015, h2020-young-society-2014, h2020-young-society-2015.

Hinweis: Dieser Bericht wird automatisiert erstellt. Unterschiedliche Seitenskalierungen sind eine Folge davon und werden nicht manuell korrigiert.

Weitere Details zu allen Programmen von Horizon 2020 finden Sie unter <https://eu-pm.ffg.at>.

Erläuterung der Kennzahlen

- Beteiligungen: Anzahl der bewilligten Beteiligungen
- Koordinationen: Anzahl der bewilligten Beteiligungen als Koordinator
- Förderung: Beantragte Förderung für bewilligte Beteiligungen
- Erfolgsquote: Verhältnis der bewilligten Beteiligungen zu evaluierten Einreichungen (nicht eigens angeführt) in Prozent

Alle Staaten in SOCIETY nach Calls

	BETEILIGUNGEN		KOORDINATIONEN		FÖRDERUNG		ERFOLGS- QUOTE
	Anzahl	in %	Anzahl	in %	in Mio. €	in %	
SOCIETY gesamt	975	100,0%	99	100,0%	219,7	100,0%	6,7%
h2020-adhoc-2014-20	4	0,4%	4	4,0%	2,7	1,2%	100,0%
Horizon 2020 dedicated SME Instrument Phase 1 and 2, 2014-2015	10	1,0%	10	10,1%	3,6	1,7%	4,5%
NEW FORMS OF INNOVATION	163	16,7%	16	16,2%	43,3	19,7%	6,7%
Reflective societies: cultural heritage and European identities	192	19,7%	17	17,2%	49,8	22,7%	3,8%
The young generation in an innovative, inclusive and sustainable Europe	113	11,6%	11	11,1%	27,0	12,3%	4,9%
Europe as a global actor	300	30,8%	22	22,2%	43,5	19,8%	10,5%
Overcoming the crisis: new ideas, strategies and governance structures for Europe	193	19,8%	19	19,2%	49,7	22,6%	10,9%

Details zu allen teilnehmenden Staaten in Horizon 2020 finden Sie unter <https://eu-pm.ffg.at>.

Alle Staaten in SOCIETY nach Topic-Clustern

	BETEILIGUNGEN		KOORDINATIONEN		FÖRDERUNG		ERFOLGS- QUOTE
	Anzahl	in %	Anzahl	in %	in Mio. €	in %	
SOCIETY gesamt	975	100,0%	99	100,0%	219,7	100,0%	6,7%
Overcoming the Crisis: New Ideas, Strategies and Governance Structures for Europe	193	19,8%	19	19,2%	49,7	22,6%	10,9%
The Young Generation in an Innovative, Inclusive and Sustainable Europe	113	11,6%	11	11,1%	27,0	12,3%	4,9%
Reflective Societies: Cultural Heritage and European Identities	192	19,7%	17	17,2%	49,8	22,7%	3,8%
Europe as a Global Actor	300	30,8%	22	22,2%	43,5	19,8%	10,5%
New Forms of Innovation	173	17,7%	26	26,3%	47,0	21,4%	6,5%
Europe - Sonstiges	4	0,4%	4	4,0%	2,7	1,2%	100,0%

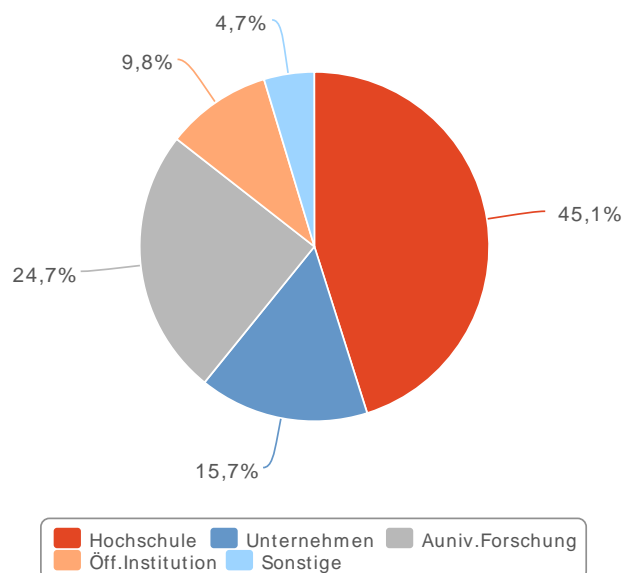
Details zum Programm

Sowohl sozialwissenschaftlich als auch geisteswissenschaftlich orientierte Forschung wird im Rahmen des Europäischen FTI-Rahmenprogrammes Horizon 2020 in der 6. Challenge „Europe in a changing world – inclusive, innovative and reflective Societies“ gefördert, wobei auch IKT-Aspekte in geeigneten Themen integriert werden. Soziale Inklusion, Forschung zu Innovation sowie zu europäischem Erbe bzw. europäischer Identität werden hier thematisiert. Geplant ist die Förderung von internationalen Projekten über den gesamten Forschungs- und Innovationszyklus.

Die Erfolgsquote in diesem Programm ist mit 6,7% niedriger als in anderen „Societal Challenges“. Durch die allgemein gute Qualität der Anträge lässt sich daraus auf besonders starke Konkurrenz schließen.

Weitere Informationen finden Sie unter: <https://www.ffg.at/europa/h2020/gesellschaft>

Förderung in SOCIETY nach Organisationstypen für alle Staaten



Österreich in SOCIETY nach Calls

	BETEILIGUNGEN		KOORDINATIONEN		FÖRDERUNG		ERFOLGS- QUOTE
	Anzahl	in %	Anzahl	in %	in Mio. €	in %	
SOCIETY gesamt	32	100,0%	3	100,0%	9,2	100,0%	8,1%
h2020-adhoc-2014-20	-	0,0%	-	0,0%	-	0,0%	-
Horizon 2020 dedicated SME Instrument Phase 1 and 2, 2014-2015	-	0,0%	-	0,0%	-	0,0%	-
NEW FORMS OF INNOVATION	11	34,4%	1	33,3%	3,7	39,7%	16,2%
Reflective societies: cultural heritage and European identities	3	9,4%	-	0,0%	0,6	6,8%	2,1%
The young generation in an innovative, inclusive and sustainable Europe	1	3,1%	-	0,0%	0,2	2,6%	1,4%
Europe as a global actor	11	34,4%	1	33,3%	1,9	20,6%	21,6%
Overcoming the crisis: new ideas, strategies and governance structures for Europe	6	18,8%	1	33,3%	2,8	30,3%	10,3%

Details zu allen teilnehmenden Staaten in Horizon 2020 finden Sie unter <https://eu-pm.ffg.at>.

Österreich in SOCIETY nach Topic-Clustern

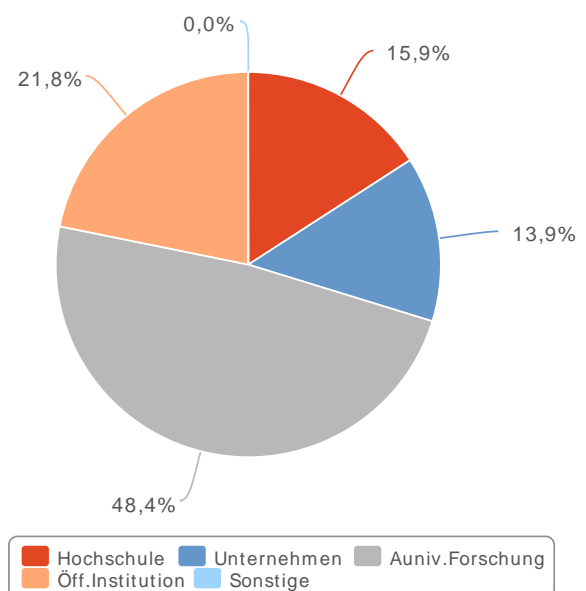
	BETEILIGUNGEN		KOORDINATIONEN		FÖRDERUNG		ERFOLGS- QUOTE
	Anzahl	in %	Anzahl	in %	in Mio. €	in %	
SOCIETY gesamt	32	100,0%	3	100,0%	9,2	100,0%	8,1%
Overcoming the Crisis: New Ideas, Strategies and Governance Structures for Europe	6	18,8%	1	33,3%	2,8	30,3%	10,3%
The Young Generation in an Innovative, Inclusive and Sustainable Europe	1	3,1%	-	0,0%	0,2	2,6%	1,4%
Reflective Societies: Cultural Heritage and European Identities	3	9,4%	-	0,0%	0,6	6,8%	2,1%
Europe as a Global Actor	11	34,4%	1	33,3%	1,9	20,6%	21,6%
New Forms of Innovation	11	34,4%	1	33,3%	3,7	39,7%	16,2%
Europe - Sonstiges	-	0,0%	-	0,0%	-	0,0%	-

Details zu Österreichs Performance

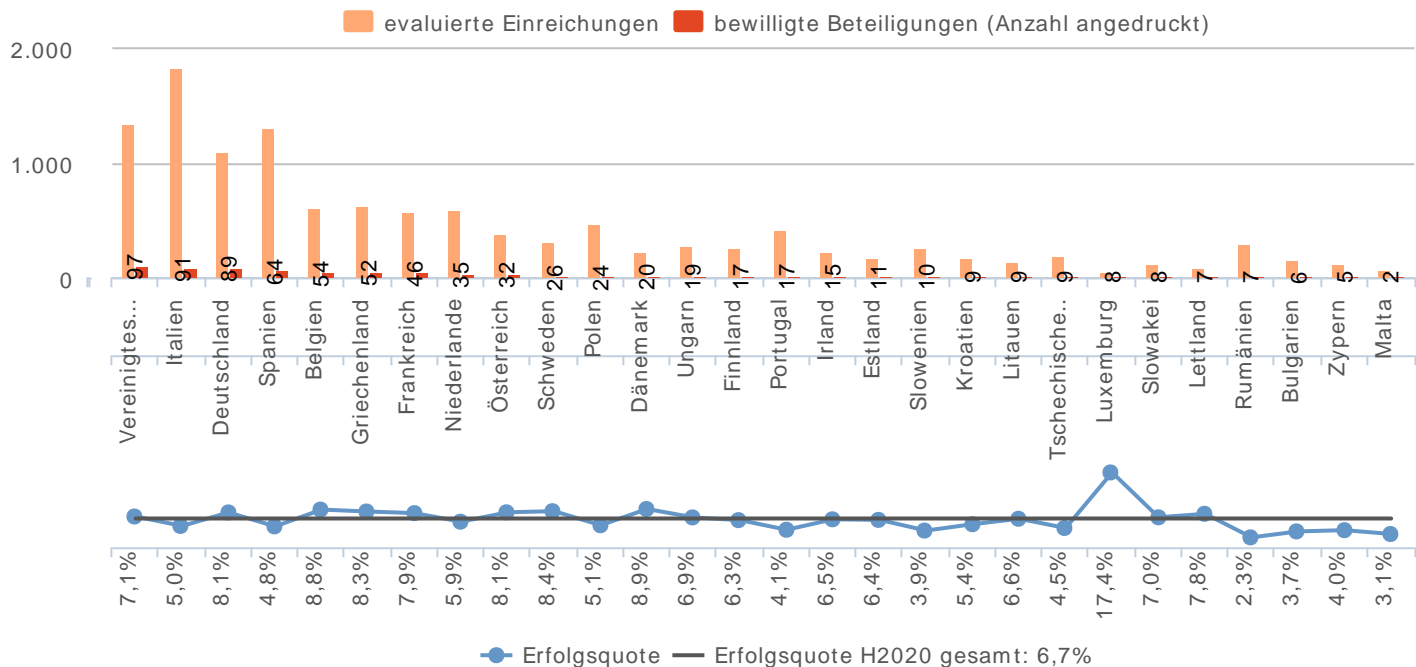
In den ersten Ausschreibungen in diesem Programm schnitt Österreich leicht überdurchschnittlich erfolgreich ab. Besonders Akteure aus dem Bereich der Sozialwissenschaften waren erfolgreich, aber auch österreichische IKT-Akteure finden in diesem Programm Fördermöglichkeiten.

In den Bereichen „New Forms of Innovation“ und „Europe as a Global Actor“ hat Österreich besonders gut abgeschnitten. Nur wenige erfolgreiche Beteiligungen sind in den Bereichen „The Young Generation“ und „Reflective Societies“ zu vermerken. Außeruniversitäre Forschungseinrichtungen sind in diesem Programm in Österreich im Vergleich mit allen Staaten überdurchschnittlich stark vertreten, Hochschulen in Österreich entsprechend schwächer.

Förderung in SOCIETY nach Organisationstypen für Österreich



Beteiligungen und Erfolgsquoten der EU-28 in SOCIETY



Top 10 österreichische Organisationen mit Vertrag in SOCIETY

Im Open Data Portal der EU sind 13 Beteiligungen in Verträgen dokumentiert (ECORDA: 32 bewilligte Beteiligungen).

	BETEILIGUNGEN LAUT VERTRAG	FÖRDERUNG LAUT VERTRAG IN €
Alle österreichischen Organisationen mit Vertrag	13	4.456.597
PARIS-LODRON-UNIVERSITAT SALZBURG	1	1.120.500
OESTERREICHISCHE FORSCHUNGSFOERDERUNGSGESELLSCHAFT MBH	3	719.219
JOANNEUM RESEARCH FORSCHUNGSGESELLSCHAFT MBH	1	489.000
EVOLARIS NEXT LEVEL GMBH	1	423.750
AIT AUSTRIAN INSTITUTE OF TECHNOLOGY GMBH	1	403.718
WIENER INSTITUT FUR INTERNTIONALE WIRTSCHAFTSVERGLEICHE	1	322.656
ZENTRUM FUER SOZIALE INNOVATION GMBH	1	285.575
OSTERREICHISCHES INSTITUT FUR WIRTSCHAFTSFORSCHUNG VEREIN	1	195.000
INSTITUT FUER HOEHERE STUDIEN UND WISSENSCHAFTLICHE FORSCHUNG	1	191.156
FONDS ZUR FÖRDERUNG DER WISSENSCHAFTLICHEN FORSCHUNG	1	182.272

Weitere Organisationen mit Vertrag in den Programmen von Horizon 2020 finden Sie unter <https://eu-pm.ffg.at>.

Disclaimer

Dem Programmbericht liegen Auswertungen und Analysen von Daten der Europäischen Kommission zu Grunde. Die FFG weist darauf hin, dass es sich hierbei um Ergebnisse handelt, die laufenden Veränderungen unterworfen sind und keinen Anspruch auf Vollständigkeit erheben. In manchen Fällen kommt ein zur Förderung vorgeschlagener Antrag nicht zum Vertragsabschluss und ein Projekt der Reserveliste rückt nach. Entsprechend kann es zu Veränderungen der statistischen Angaben kommen.

Alle Angaben in diesem Bericht erfolgen trotz sorgfältiger Bearbeitung ohne Gewähr. Eine Haftung ist ausgeschlossen.

Impressum

Österreichische Forschungsförderungsgesellschaft mbH,
1090 Wien, Sensengasse 1, FN 252263a, HG Wien
DVR: 0037257/058

Rückfragen zum Bericht an: Team Datenanalyse, eu-pm@ffg.at