

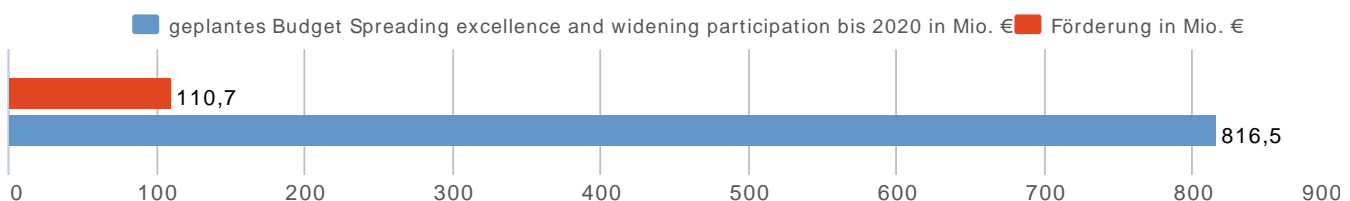
Österreich in H2020 Spreading excellence and widening participation

	BETEILIGUNGEN		KOORDINATIONEN		FÖRDERUNG		ERFOLGS-QUOTE
	Anzahl	in % aller Staaten	Anzahl	in % aller Staaten	in Mio. €	in % aller Staaten	
Alle Staaten in allen Programmen	27.948	100,0%	5.808	100,0%	11.625,1	100,0%	14,0%
Österreich in allen Programmen	795	2,8%	144	2,5%	320,2	2,8%	15,5%
Alle Staaten in Spreading excellence ar	396	100,0%	106	100,0%	110,7	100,0%	13,3%
Österreich in Spreading excellence and	13	3,3%	-	0,0%	2,5	2,3%	14,6%

Eckdaten zu Spreading excellence and widening participation im Vergleich mit anderen Programmen in H2020

	BETEILIGUNGEN		KOORDINATIONEN		FÖRDERUNG		ERFOLGS-QUOTE
	Anzahl	in %	Anzahl	in %	in Mio. €	in %	
H2020 gesamt	27.948	100,0%	5.808	100,0%	11.625,1	100,0%	14,0%
Excellent Science gesamt	8.062	28,8%	3.023	52,0%	3.741,6	32,2%	13,5%
Industrial Leadership gesamt	7.663	27,4%	1.185	20,4%	2.841,2	24,4%	14,1%
Societal Challenges gesamt	11.020	39,4%	1.428	24,6%	4.261,4	36,7%	14,0%
Spreading Excellence and Widening ...	396	1,4%	106	1,8%	110,7	1,0%	13,3%
Science with and for Society	276	1,0%	25	0,4%	48,2	0,4%	12,9%
JRC	-	0,0%	-	0,0%	-	0,0%	-
EIT	-	0,0%	-	0,0%	-	0,0%	-
Cross-theme	108	0,4%	18	0,3%	109,2	0,9%	9,2%
EURATOM	423	1,5%	23	0,4%	512,8	4,4%	43,7%

Umsetzungsstand: 14% des Budgets in Förderungen dokumentiert



Das Budget umfasst das gesamte Volumen des Programms Spreading excellence and widening participation in Horizon 2020. Bereits berücksichtigt sind etwaige Änderungen zugunsten des European Fund for Strategic Investments (EFSI).

Datenquelle: Europäische Kommission 10/2015.

Es wurden dem Programm Spreading excellence and widening participation zuordenbare Anteile der folgenden Calls herangezogen: h2020-adhoc-2014-20, h2020-twin-2015, h2020-widespread-2014-1, h2020-widespread-2014-2, h2020-widespread-2014-3.

Hinweis: Dieser Bericht wird automatisiert erstellt. Unterschiedliche Seitenskalierungen sind eine Folge davon und werden nicht manuell korrigiert.

Weitere Details zu allen Programmen von Horizon 2020 finden Sie unter <https://eu-pm.ffg.at>.

Erläuterung der Kennzahlen

- Beteiligungen: Anzahl der bewilligten Beteiligungen
- Koordinationen: Anzahl der bewilligten Beteiligungen als Koordinator
- Förderung: Beantragte Förderung für bewilligte Beteiligungen
- Erfolgsquote: Verhältnis der bewilligten Beteiligungen zu evaluierten Einreichungen (nicht eigens angeführt) in Prozent

Alle Staaten in Spreading excellence and widening participation nach Calls

	BETEILIGUNGEN		KOORDINATIONEN		FÖRDERUNG		ERFOLGS-QUOTE
	Anzahl	in %	Anzahl	in %	in Mio. €	in %	
Spreading excellence and widening participatio	396	100,0%	106	100,0%	110,7	100,0%	13,3%
Call for Twinning	255	64,4%	65	61,3%	65,3	58,9%	11,6%
h2020-adhoc-2014-20	1	0,3%	1	0,9%	0,2	0,2%	100,0%
H2020-WIDESPREAD-2014	140	35,4%	40	37,7%	45,2	40,8%	17,7%

Details zu allen teilnehmenden Staaten in Horizon 2020 finden Sie unter <https://eu-pm.ffg.at>.

Alle Staaten in Spreading excellence and widening participation nach Topic-Clustern

	BETEILIGUNGEN		KOORDINATIONEN		FÖRDERUNG		ERFOLGS-QUOTE
	Anzahl	in %	Anzahl	in %	in Mio. €	in %	
Spreading excellence and widening participatio	396	100,0%	106	100,0%	110,7	100,0%	13,3%
Teaming	110	27,8%	26	24,5%	11,7	10,6%	15,8%
Twinning	255	64,4%	65	61,3%	65,3	58,9%	11,6%
ERA Chairs	13	3,3%	13	12,3%	31,5	28,5%	16,9%
Transnational networks of National Contact Points	17	4,3%	1	0,9%	2,0	1,8%	100,0%
Spreading excellence and widening participation - Sonstiges	1	0,3%	1	0,9%	0,2	0,2%	100,0%

Details zum Programm

Das Programm „Spreading Excellence and Widening Participation“ ist thematisch offen angelegt und spricht durch die entwickelten Maßnahmen Forschungseinrichtungen und InnovatorInnen ebenso wie Verantwortliche im Bereich der FTI-Politik an.

Ziel ist unter anderem die Schließung der Forschungs- und Innovationskluft auf Ebene der Mitgliedstaaten und Regionen in Europa. Dazu sollen mittel- bis längerfristige Partnerschaften zwischen „advanced partners“ und „low performing partners“ etabliert werden, von denen beide Seiten profitieren. Dies dient auch der Verwirklichung und Stärkung eines Europäischen Forschungsraumes (ERA) mit fairem Zugang für alle Akteure in Europa.

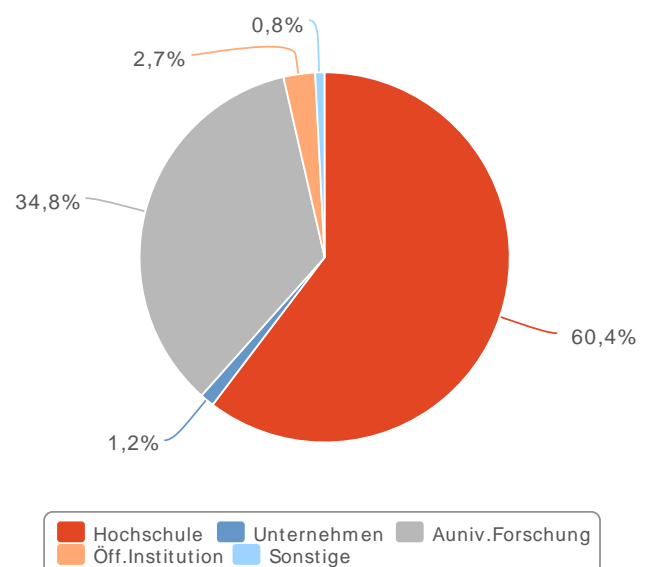
Hauptzielgruppe der Ausschreibungen zu „Teaming“, „Twinning“ und „ERA Chairs“ sind weniger FTI-starke Mitgliedstaaten und Regionen: Die neuen EU13-Mitgliedstaaten, aber auch Portugal, Luxemburg und eine Reihe von Assoziierten Staaten sind antragsberechtigt.

Österreichische Partner sind bei den Teaming- und Twinning-Maßnahmen als „advanced partners“ teilnahmeberechtigt, können diese Projekte jedoch nicht koordinieren.

Weitere Informationen finden Sie unter:

<https://www.ffg.at/europa/h2020/widening-participation>

Förderung in Spreading excellence and widening participation nach Organisationstypen für alle Staaten



Österreich in Spreading excellence and widening participation nach Calls

	BETEILIGUNGEN		KOORDINATIONEN		FÖRDERUNG		ERFOLGS-QUOTE
	Anzahl	in %	Anzahl	in %	in Mio. €	in %	
Spreading excellence and widening participatio	13	100,0%	-	-	2,5	100,0%	14,6%
Call for Twinning	9	69,2%	-	-	2,0	80,4%	12,7%
h2020-adhoc-2014-20	-	0,0%	-	-	-	0,0%	-
H2020-WIDESPREAD-2014	4	30,8%	-	-	0,5	19,6%	22,2%

Details zu allen teilnehmenden Staaten in Horizon 2020 finden Sie unter <https://eu-pm.ffg.at>.

Österreich in Spreading excellence and widening participation nach Topic-Clustern

	BETEILIGUNGEN		KOORDINATIONEN		FÖRDERUNG		ERFOLGS-QUOTE
	Anzahl	in %	Anzahl	in %	in Mio. €	in %	
Spreading excellence and widening participatio	13	100,0%	-	-	2,5	100,0%	14,6%
Teaming	4	30,8%	-	-	0,5	19,6%	22,2%
Twinning	9	69,2%	-	-	2,0	80,4%	12,7%
ERA Chairs	-	0,0%	-	-	-	0,0%	-
Transnational networks of National Contact Points	-	0,0%	-	-	-	0,0%	-
Spreading excellence and widening participation - Sonstiges	-	0,0%	-	-	-	0,0%	-

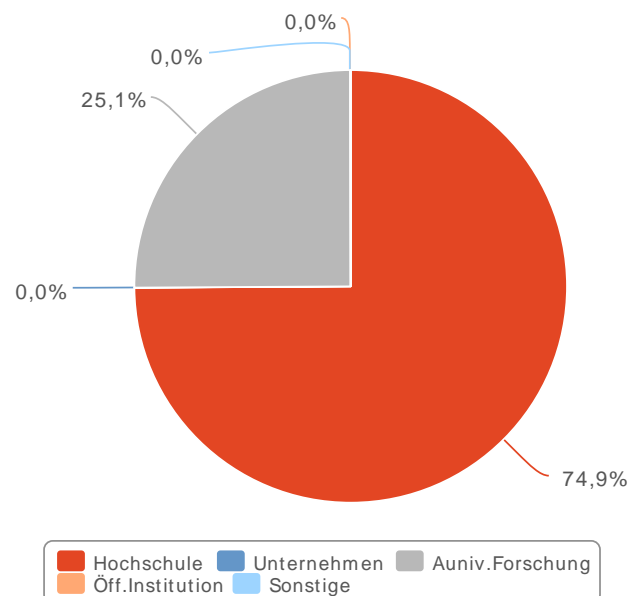
Details zu Österreichs Performance

Die ersten Ausschreibungen in „Spreading Excellence and Widening Participation“ verliefen für Österreich zufriedenstellend und zeigen, dass österreichische Akteure gut mit den Staaten vernetzt sind, die durch dieses Programm adressiert werden. Österreichische Organisationen konnten sich als „advanced partners“ sehr erfolgreich positionieren und damit ihre Sichtbarkeit erhöhen.

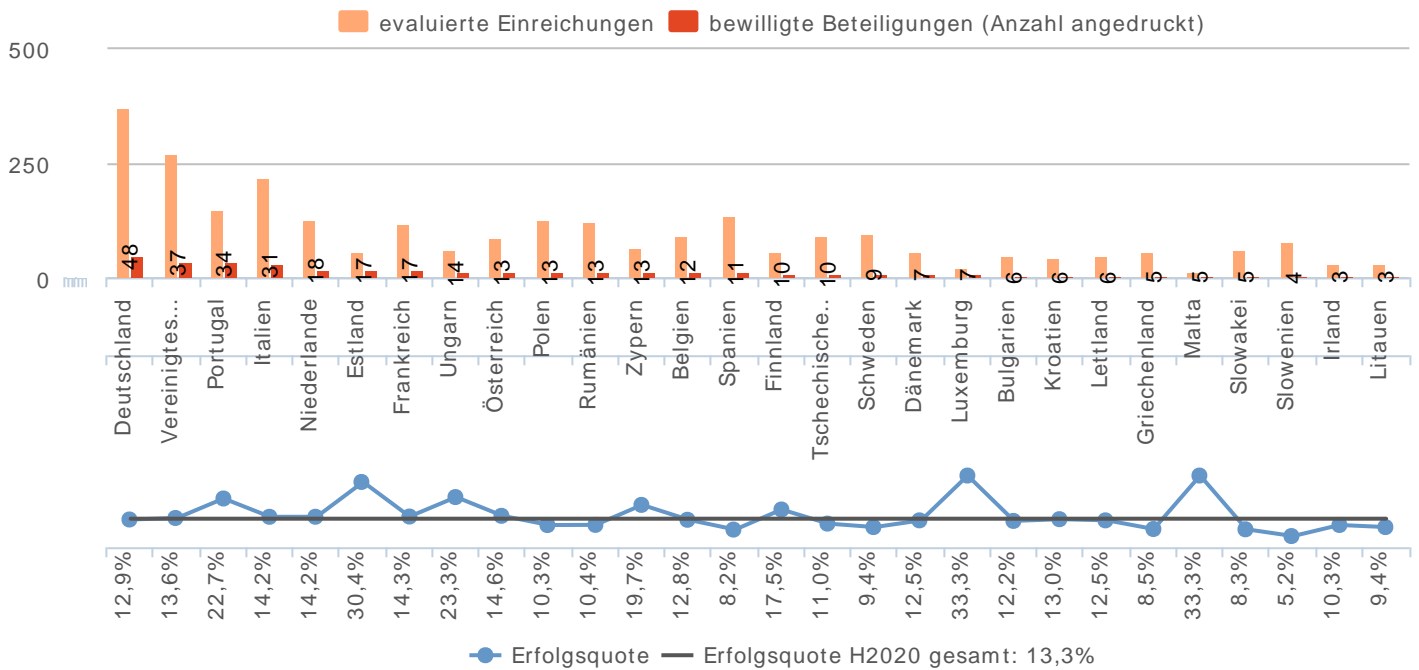
Speziell im Bereich „Teaming“ sind österreichische Organisationen nach deutschen die zweithäufigsten „advanced partners“ in erfolgreichen Anträgen.

In diesem Programm partizipieren sowohl in Österreich als auch in Horizon 2020 insgesamt vorrangig Hochschulen und außeruniversitäre Forschungseinrichtungen.

Förderung in Spreading excellence and widening participation nach Organisationstypen für Österreich



Beteiligungen und Erfolgsraten der EU-28 in Spreading excellence and widening participation



Österreichische Organisationen mit Vertrag in Spreading excellence and widening participation

Im Open Data Portal der EU sind 6 Beteiligungen in Verträgen dokumentiert (ECORDA: 13 bewilligte Beteiligungen).

	BETEILIGUNGEN LAUT VERTRAG	FÖRDERUNG LAUT VERTRAG IN €
Alle österreichischen Organisationen mit Vertrag	6	647.712
TECHNISCHE UNIVERSITAET WIEN	2	280.862
JOANNEUM RESEARCH FORSCHUNGSGESELLSCHAFT MBH	1	138.125
MEDIZINISCHE UNIVERSITAT GRAZ	1	93.000
FRAUNHOFER AUSTRIA RESEARCH GMBH	1	71.250
BIOBANKS AND BIOMOLECULAR RESOURCES RESEARCH INFRASTRUCTURE CONSORTIUM (BBMRI-ERIC)	1	64.475

Weitere Organisationen mit Vertrag in den Programmen von Horizon 2020 finden Sie unter <https://eu-pm.ffg.at>.

Disclaimer

Dem Programmbericht liegen Auswertungen und Analysen von Daten der Europäischen Kommission zu Grunde. Die FFG weist darauf hin, dass es sich hierbei um Ergebnisse handelt, die laufenden Veränderungen unterworfen sind und keinen Anspruch auf Vollständigkeit erheben. In manchen Fällen kommt ein zur Förderung vorgeschlagener Antrag nicht zum Vertragsabschluss und ein Projekt der Reserveliste rückt nach. Entsprechend kann es zu Veränderungen der statistischen Angaben kommen.

Alle Angaben in diesem Bericht erfolgen trotz sorgfältiger Bearbeitung ohne Gewähr. Eine Haftung ist ausgeschlossen.

Impressum

Österreichische Forschungsförderungsgesellschaft mbH,
1090 Wien, Sensengasse 1, FN 252263a, HG Wien
DVR: 0037257/058
Rückfragen zum Bericht an: Team Datenanalyse, eu-pm@ffg.at