


**Österreich und das 7. EU-Rahmenprogramm für Forschung,  
technologische Entwicklung und Demonstration**

**Eine Erfolgsgeschichte?**

**Margit Ehardt-Schmiederer  
3. Dezember 2008**

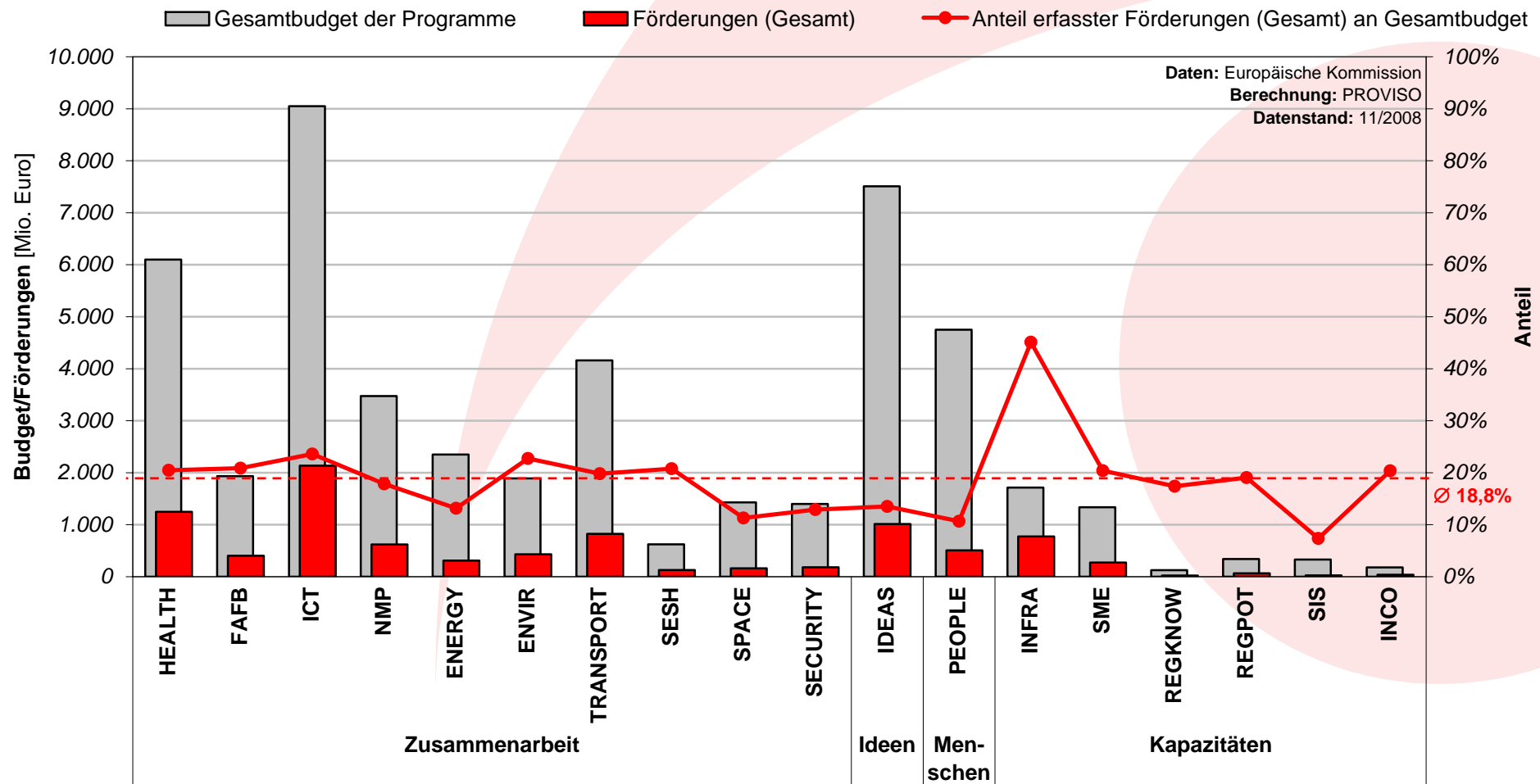
**Alpro1823eha021208**



**PROVISO**

## 7. RP: Überblick – Budget

die Förderungen<sup>1</sup> der 80 bisher abgeschlossenen Ausschreibungen (Datenstand 11/2008) belaufen sich in Summe auf knapp ein Fünftel des im 7. RP vorhandenen Budgets



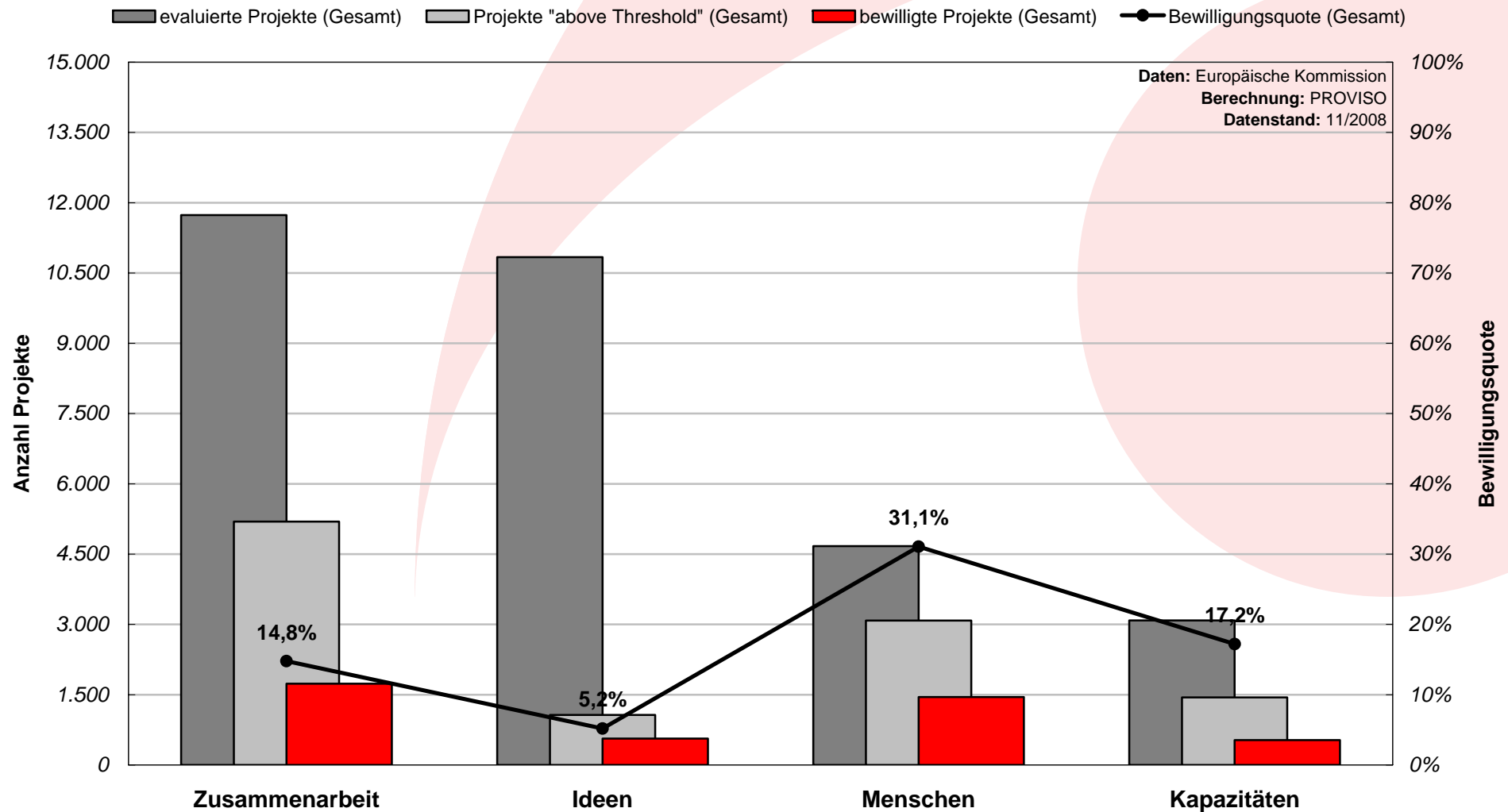
<sup>1</sup> Unter *Förderungen* sind mit Stand 11/2008 die *beantragten Förderungen der bewilligten Projekte* zu verstehen. Bei fünf Ausschreibungen der Säule *Menschen* und einer Ausschreibung der Säule *Ideen* können die beantragten Förderungen nicht auf die Beteiligungsebene umgelegt werden.

## 7. RP: Projekte – Ergebnisse

4.281 Projektvorschläge mit 28.623 Beteiligungen werden gefördert

Bewilligungsquote (Projekte): 14,1%

Summe der beantragten Förderungen<sup>3</sup>: 9,2 Mrd. Euro

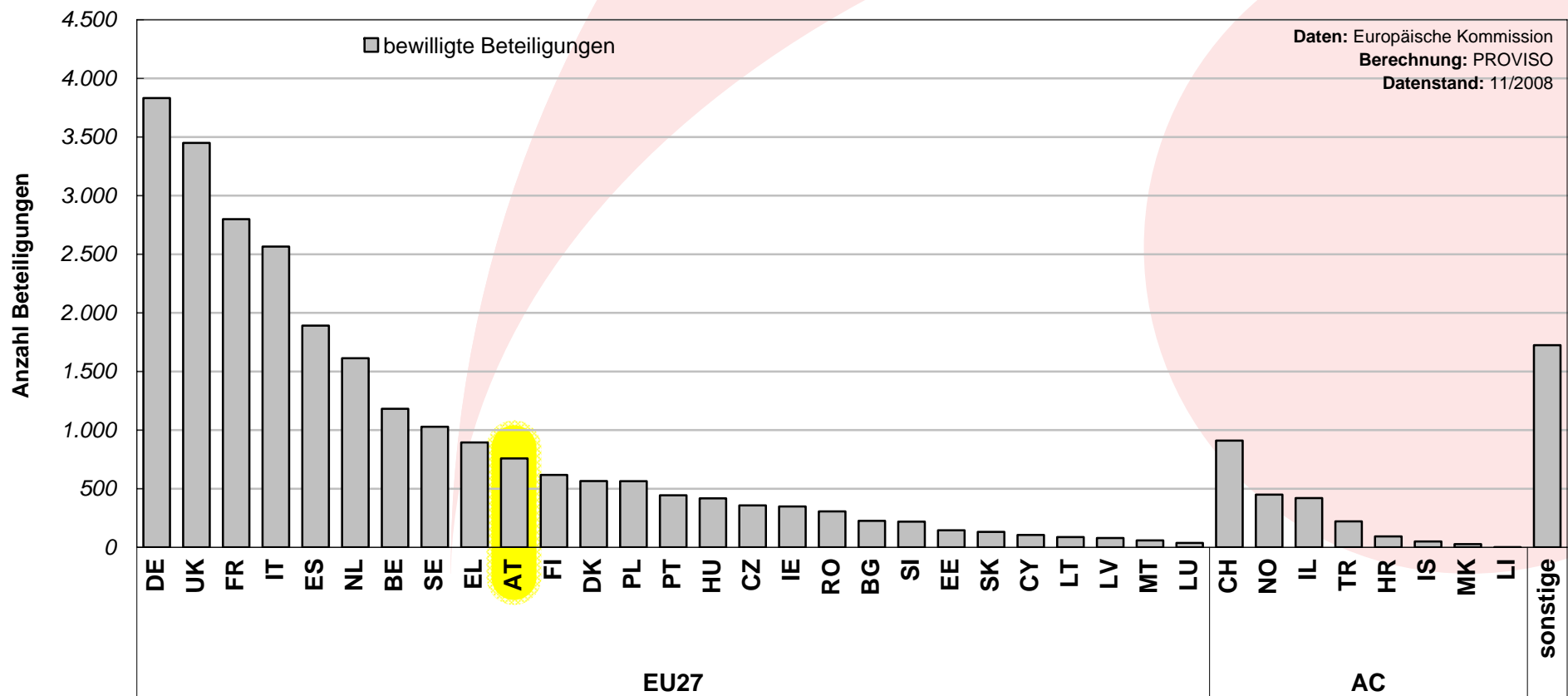


## 7. RP: bewilligte Beteiligungen nach Land (7.RP Gesamt)

insgesamt können derzeit **28.623 Beteiligungen** mit Förderungen rechnen

mit 758 bewilligten Beteiligungen liegt **Österreich** innerhalb der EU27 an **zehnter Stelle**

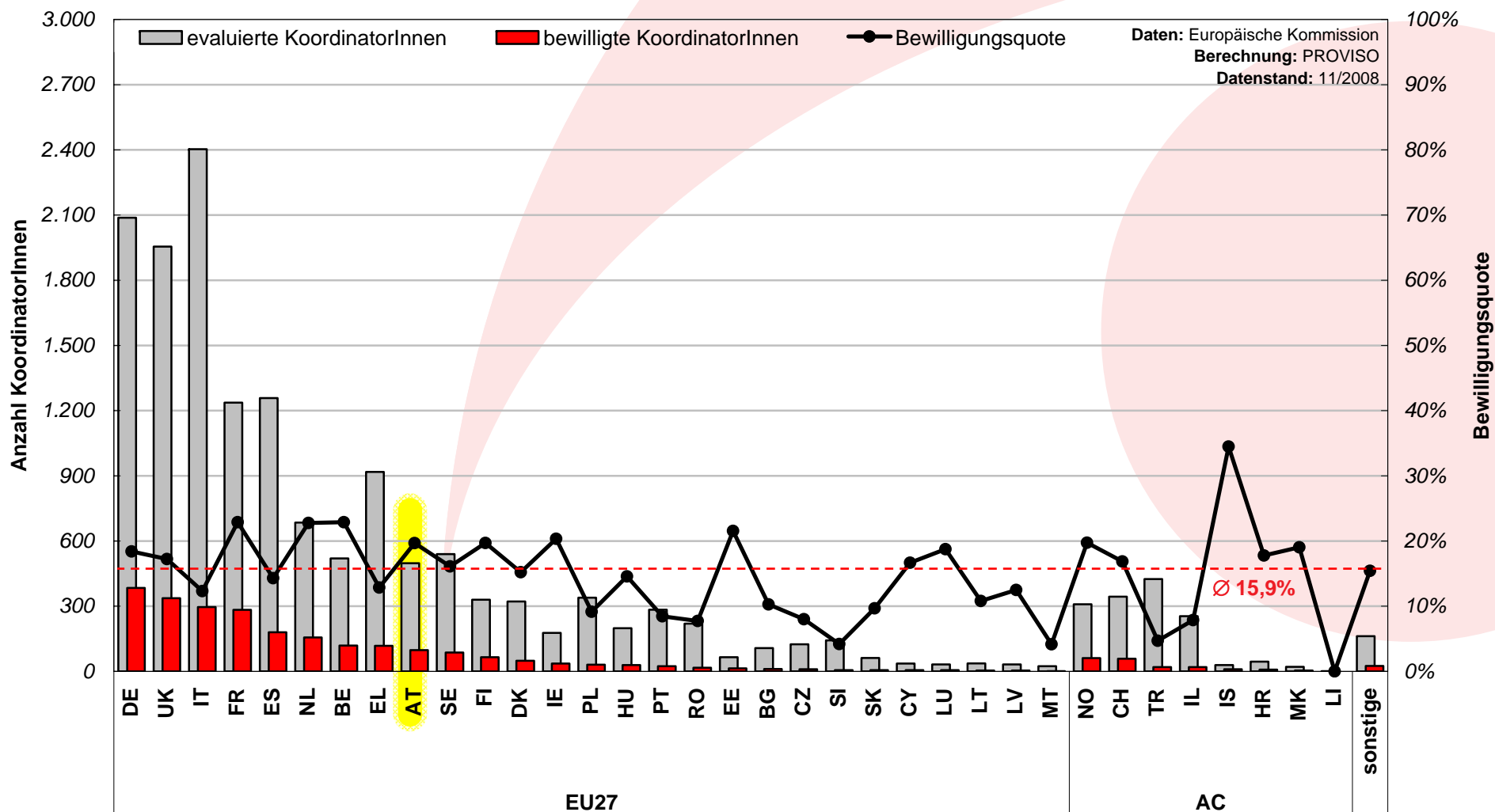
2,6% aller derzeit bewilligten Beteiligungen kommen aus Österreich



## 7. RP: KoordinatorInnen nach Land

derzeit nehmen österreichische KoordinatorInnen innerhalb der EU27 den **neunten Platz** ein;

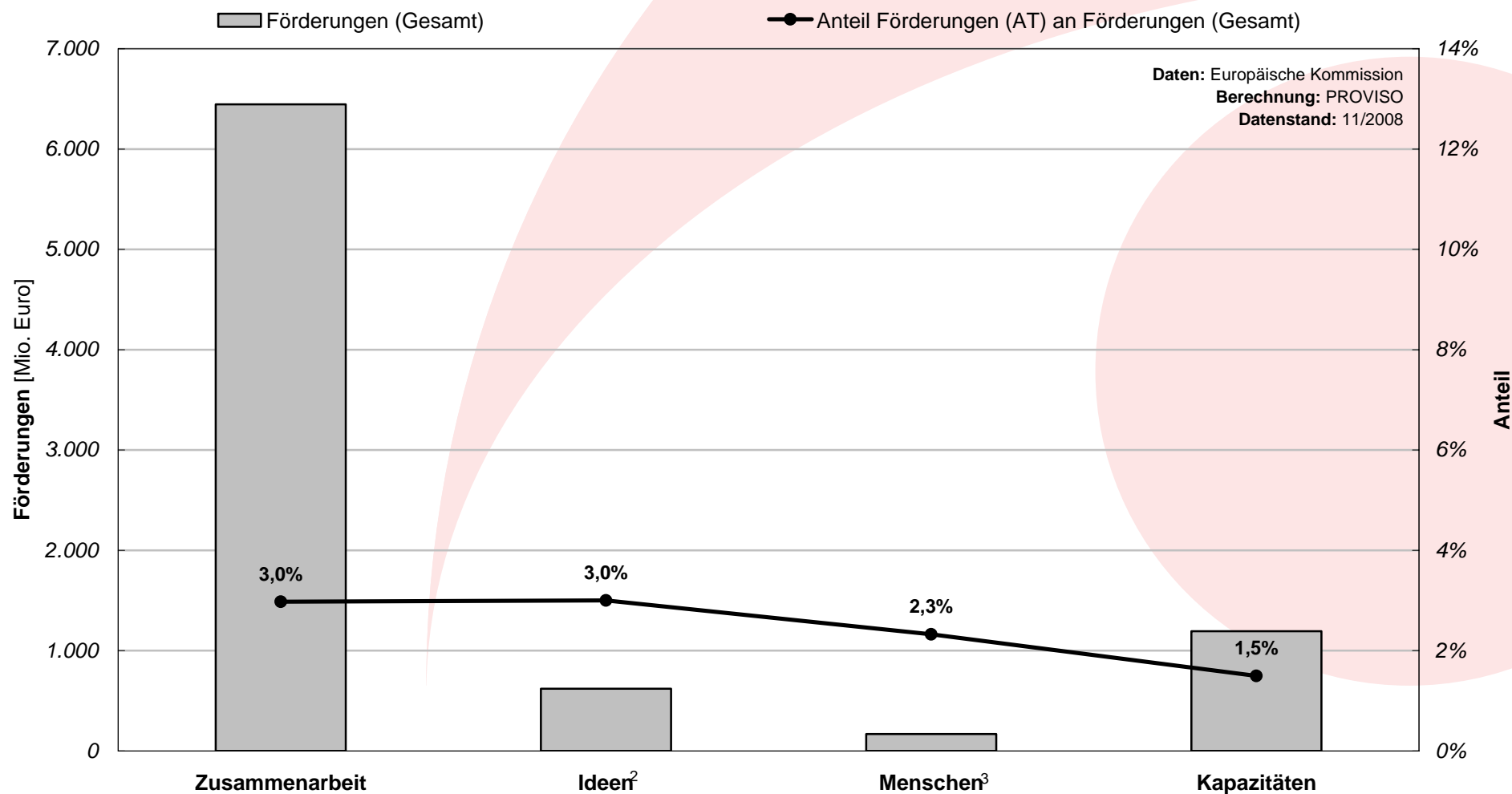
**3,8%** aller als förderwürdig eingestuftem Projekte<sup>1</sup> werden von **österreichischen Partnerorganisationen koordiniert**



<sup>1</sup> nicht enthalten sind Projekte der Säule *Ideen* sowie Individualstipendien und Preise (Awards) der Säule *Menschen*

## 7. RP: Förderungen<sup>1</sup> nach Säule

die beantragte Fördersumme der bewilligten Projekte beträgt **9,2 Mrd. Euro**, davon können 2,5% (232 Mio. Euro) österreichischen Beteiligungen zugeordnet werden



<sup>1</sup> Unter *Förderungen* sind mit Stand 11/2008 die *beantragten Förderungen der bewilligten Projekte* zu verstehen.

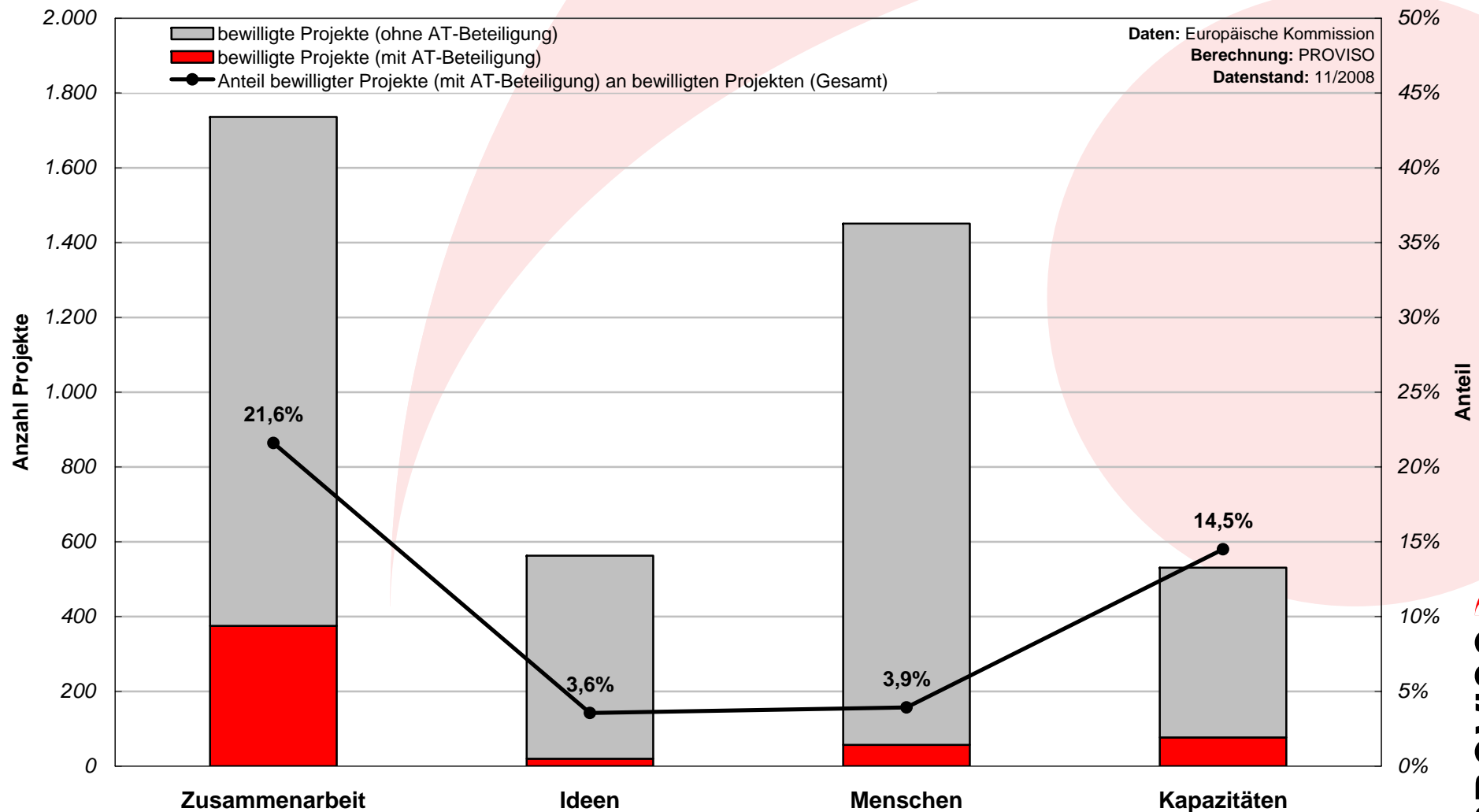
<sup>2</sup> Aufgrund unvollständiger Daten wurde die Ausschreibung *FP7-ERC-StG-2007-1* der Säule *Ideen* nicht berücksichtigt.

<sup>3</sup> Aufgrund unvollständiger Daten wurden die Ausschreibungen der Maßnahmen *IAFP ITN, IRSES* und *COFUND* der Säule *Menschen* nicht berücksichtigt.

## 7. RP: bewilligte Projekte mit österreichischer Beteiligung

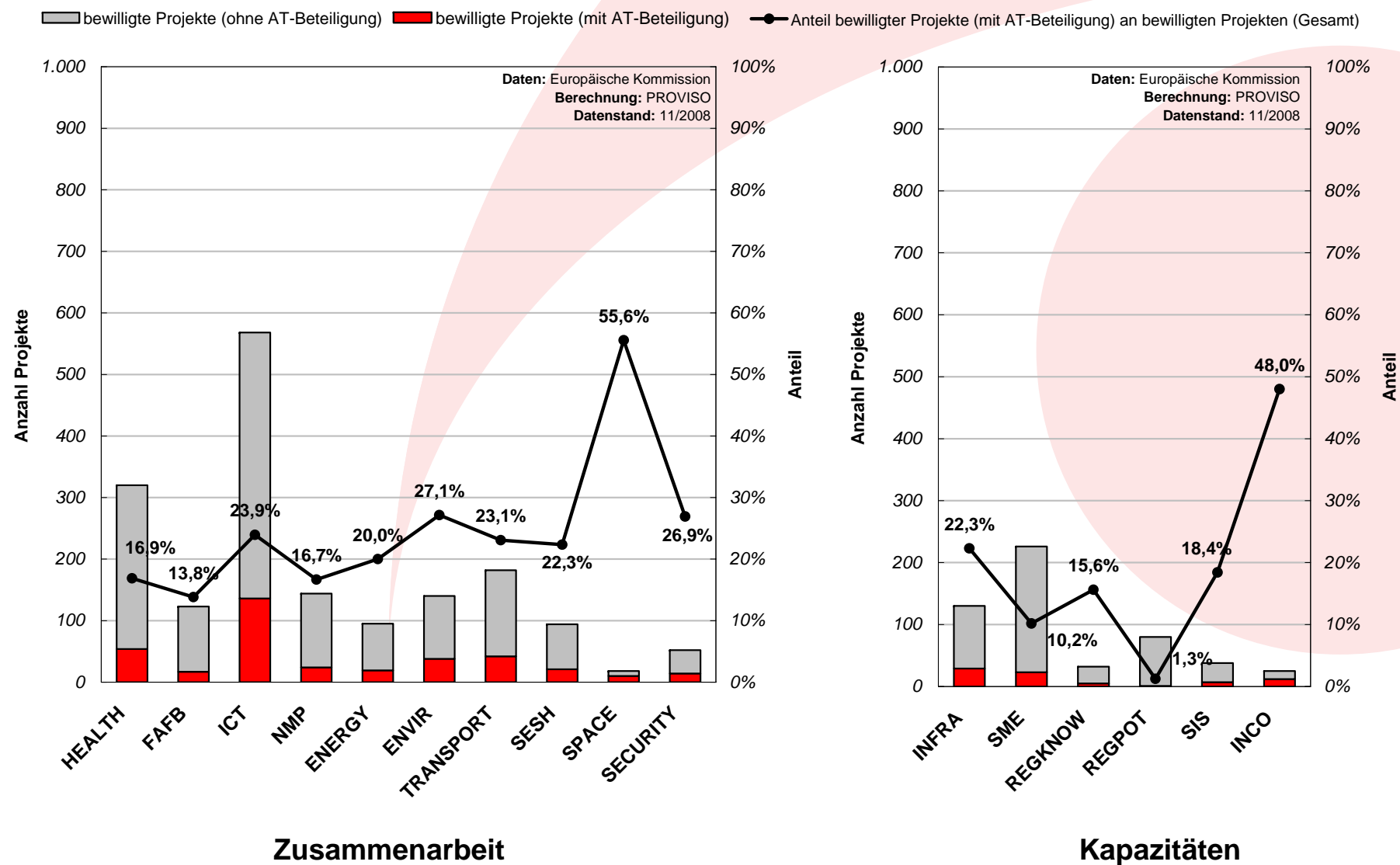
österreichische Partnerorganisationen sind derzeit an **529** und damit an jedem **achten** bewilligten **Projektvorschlag** beteiligt

österreichische Partnerorganisationen sind an jedem fünften Projekt der 1. Säule (**Zusammenarbeit**) und an jedem siebten Projekt der 4. Säule (**Kapazitäten**) beteiligt



## 7. RP: bewilligte Projekte mit österreichischer Beteiligung (1. und 4. Säule)

österreichische Organisationen sind an mindestens jedem zweiten SPACE, an fast jedem zweiten INCO und mindestens an jedem vierten bewilligten Projekt der Programme SECURITY und ENVIR beteiligt



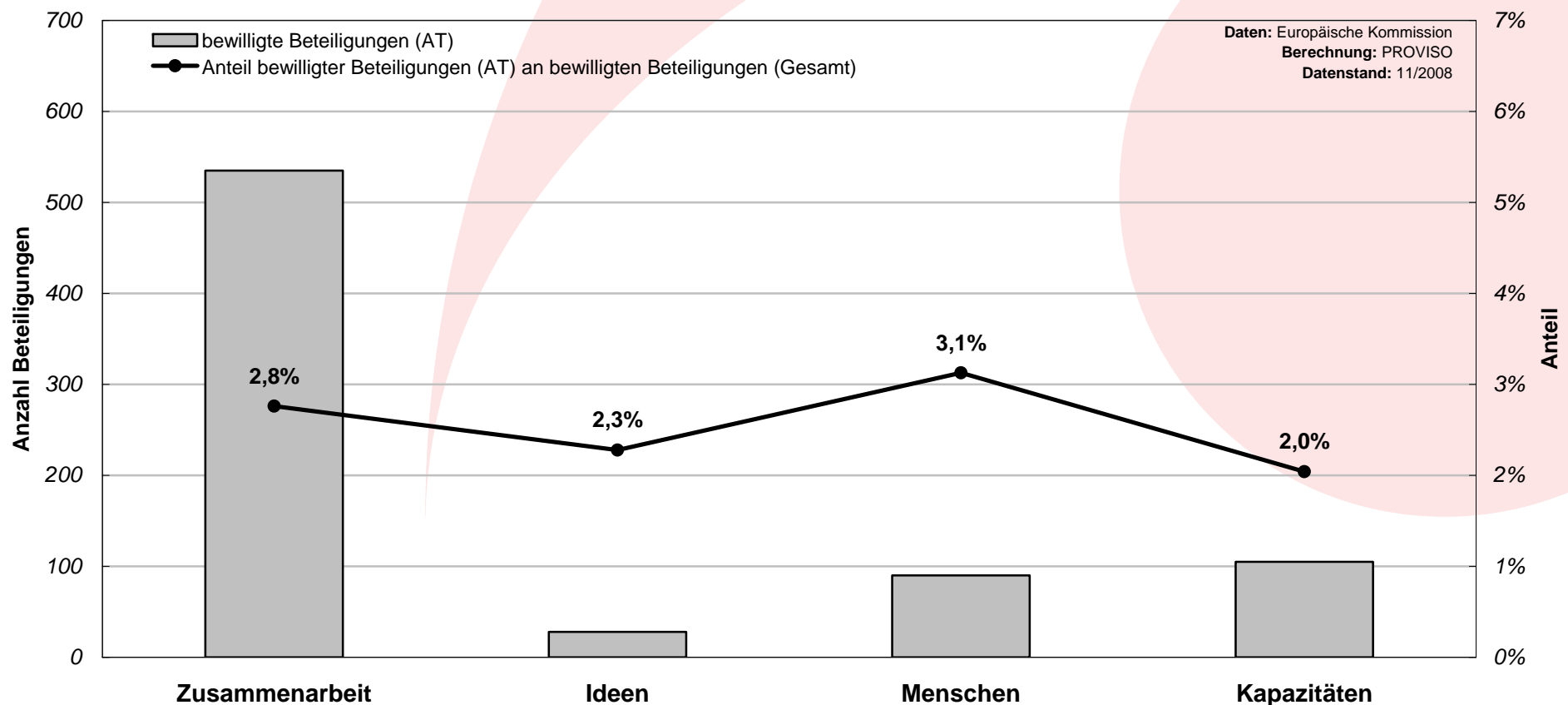


## 7. RP: österreichische Beteiligungen

2,6% aller derzeit bewilligten Beteiligungen kommen aus **Österreich (758)**

durchschnittlich kommen 2,8% aller Beteiligungen der 1. Säule (**Zusammenarbeit**), 2,3% der 2. Säule (**Ideen**) und 2,0% aller Beteiligungen der 4. Säule (**Kapazitäten**) aus Österreich

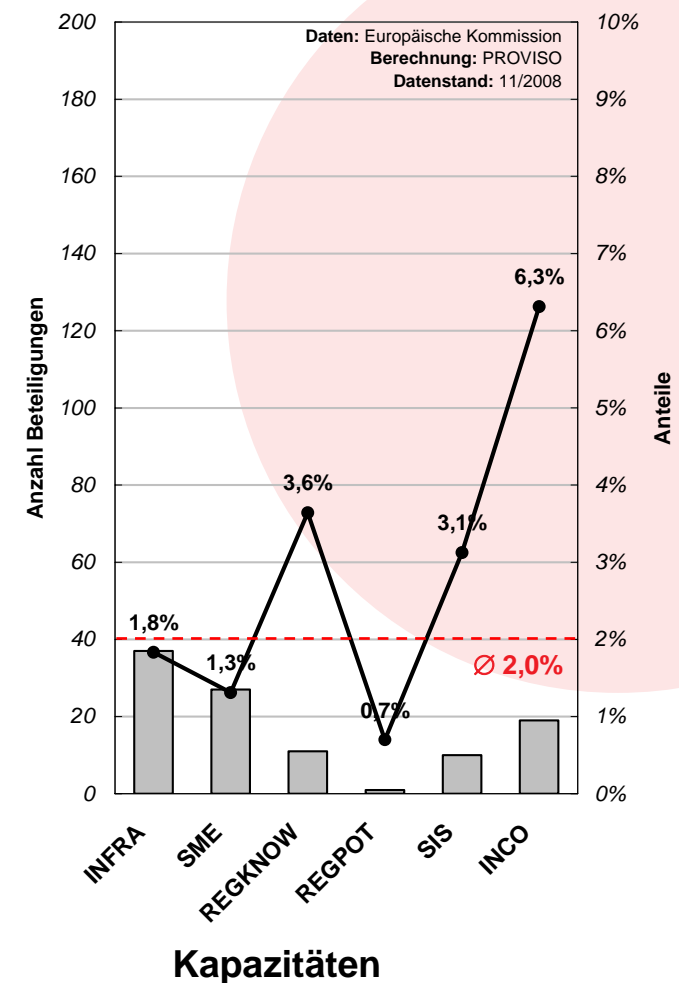
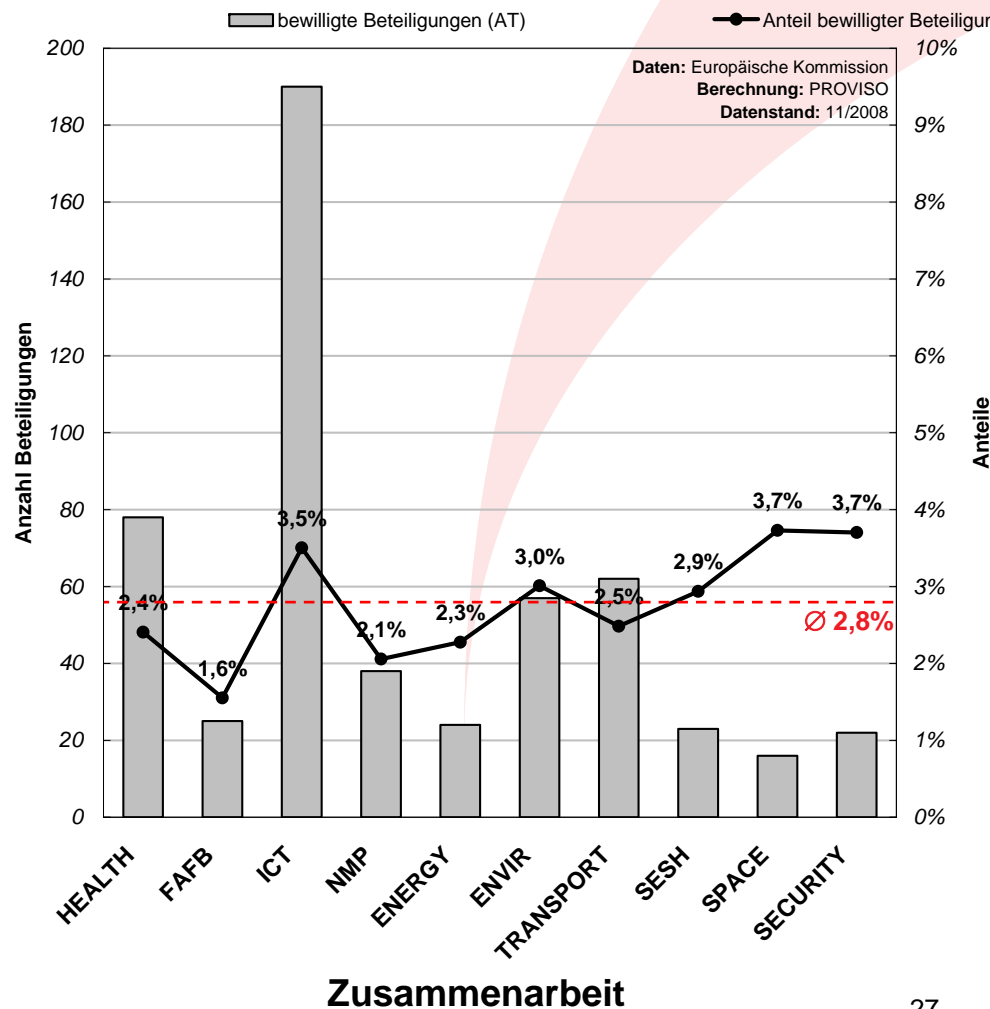
der Anteil der bewilligten österreichischen Beteiligungen in der 3. Säule (**Menschen**) ist im Vergleich zum Bereich „Mobilität“ des 6. RP deutlich gestiegen (3,1% im 7. RP; 1,8% im 6. RP)



## 7. RP: österreichische Beteiligungen (1. und 4. Säule)

österreichische Organisationen sind anteilmäßig besonders häufig an den Programmen INCO (6,3%), SPACE und SECURITY (mit je 3,7%), sowie REGKNOW (3,6%) und ICT (3,5%) beteiligt

die meisten bewilligten österreichischen Beteiligungen kommen aus den Programmen ICT (190) und HEALTH (78); in Summe kommen derzeit 35% aller bewilligten österreichischen Beteiligungen des 7. RP aus diesen beiden Programmen




# 7. RP: bewilligte österreichische Beteiligungen nach Bundesland

die Hälfte aller derzeit bewilligten österreichischen Beteiligungen kommt aus Wien

## 7.RP

- **Zusammenarbeit (535)<sup>1</sup>**
- **Ideen (14) (ohne PI)**
- **Menschen (90) (ohne RE)**
- **Kapazitäten (105)**

<sup>1</sup> zwei österr. Beteiligungen können keinem Bundesland zugeordnet werden



Daten: Europäische Kommission  
 Bearbeitung: PROVISIO  
 Datenstand: 11/2008

# 6. RP: bewilligte österreichische Beteiligungen nach Bundesland


mehr als die Hälfte der bewilligten österreichischen Beteiligungen kommt aus Wien

## 6.RP

- thematische Programme (1.246)<sup>1</sup>
- Mobilität (159) (ohne BE)
- horizontale Programme (498)<sup>2</sup>

<sup>1</sup> fünf österr. Beteiligungen können keinem Bundesland zugeordnet werden

<sup>2</sup> drei österr. Beteiligungen können keinem Bundesland zugeordnet werden



Daten: Europäische Kommission  
 Bearbeitung: PROVISIO  
 Datenstand: 10/2007

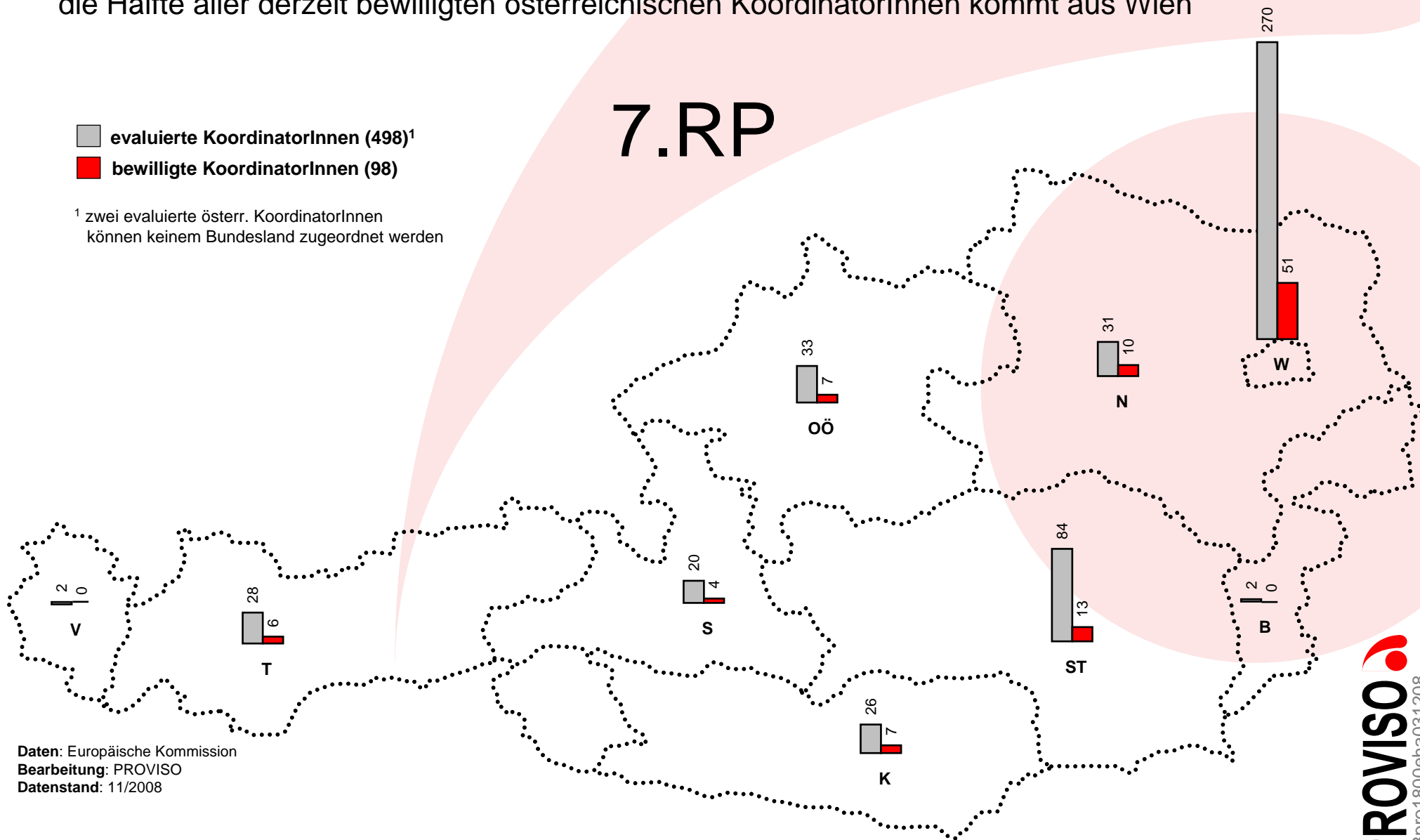
# 7. RP: österreichische KoordinatorInnen nach Bundesland

die Hälfte aller derzeit bewilligten österreichischen KoordinatorInnen kommt aus Wien

## 7.RP

- evaluierte KoordinatorInnen (498)<sup>1</sup>
- bewilligte KoordinatorInnen (98)

<sup>1</sup> zwei evaluierte österr. KoordinatorInnen können keinem Bundesland zugeordnet werden



Daten: Europäische Kommission  
Bearbeitung: PROVISO  
Datenstand: 11/2008

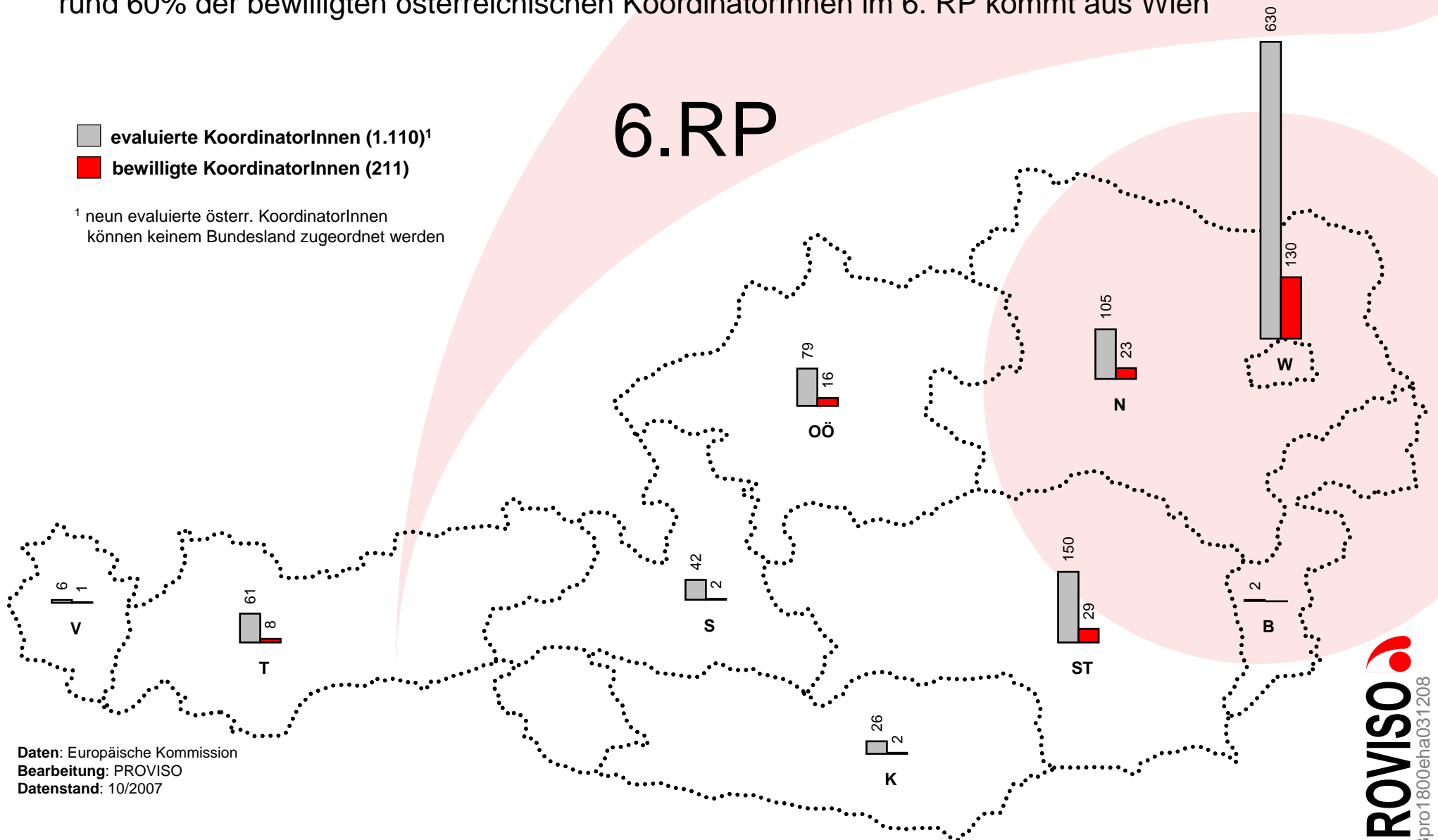
# 6. RP: österreichische KoordinatorInnen nach Bundesland

rund 60% der bewilligten österreichischen KoordinatorInnen im 6. RP kommt aus Wien

## 6.RP

- evaluierte KoordinatorInnen (1.110)<sup>1</sup>
- bewilligte KoordinatorInnen (211)

<sup>1</sup> neun evaluierte österr. KoordinatorInnen können keinem Bundesland zugeordnet werden



Daten: Europäische Kommission  
Bearbeitung: PROVISIO  
Datenstand: 10/2007

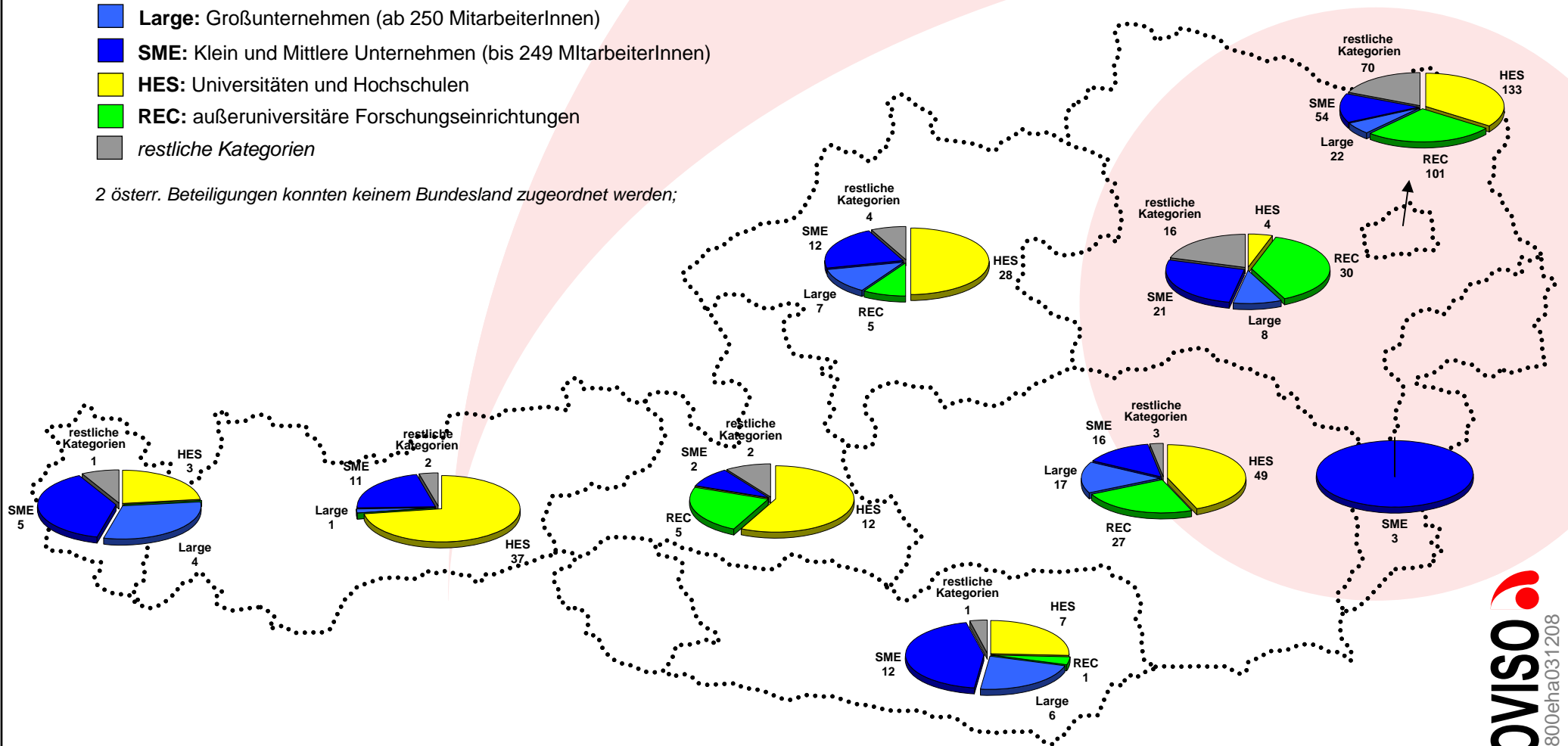
# 7. RP: Ergebnisse Bundesländer: Organisationskategorien<sup>1</sup>

(Datenstand 11/2008)

## 7.RP

- **Large:** Großunternehmen (ab 250 MitarbeiterInnen)
- **SME:** Klein und Mittlere Unternehmen (bis 249 MitarbeiterInnen)
- **HES:** Universitäten und Hochschulen
- **REC:** außeruniversitäre Forschungseinrichtungen
- *restliche Kategorien*

2 österr. Beteiligungen konnten keinem Bundesland zugeordnet werden;



<sup>1</sup> PI (Principal Investigators; ForscherInnen der Säule *Ideen*) und RE (Researchers; StipendiatInnen/PreisträgerInnen der Säule *Menschen*) sind nicht kategorisierbar

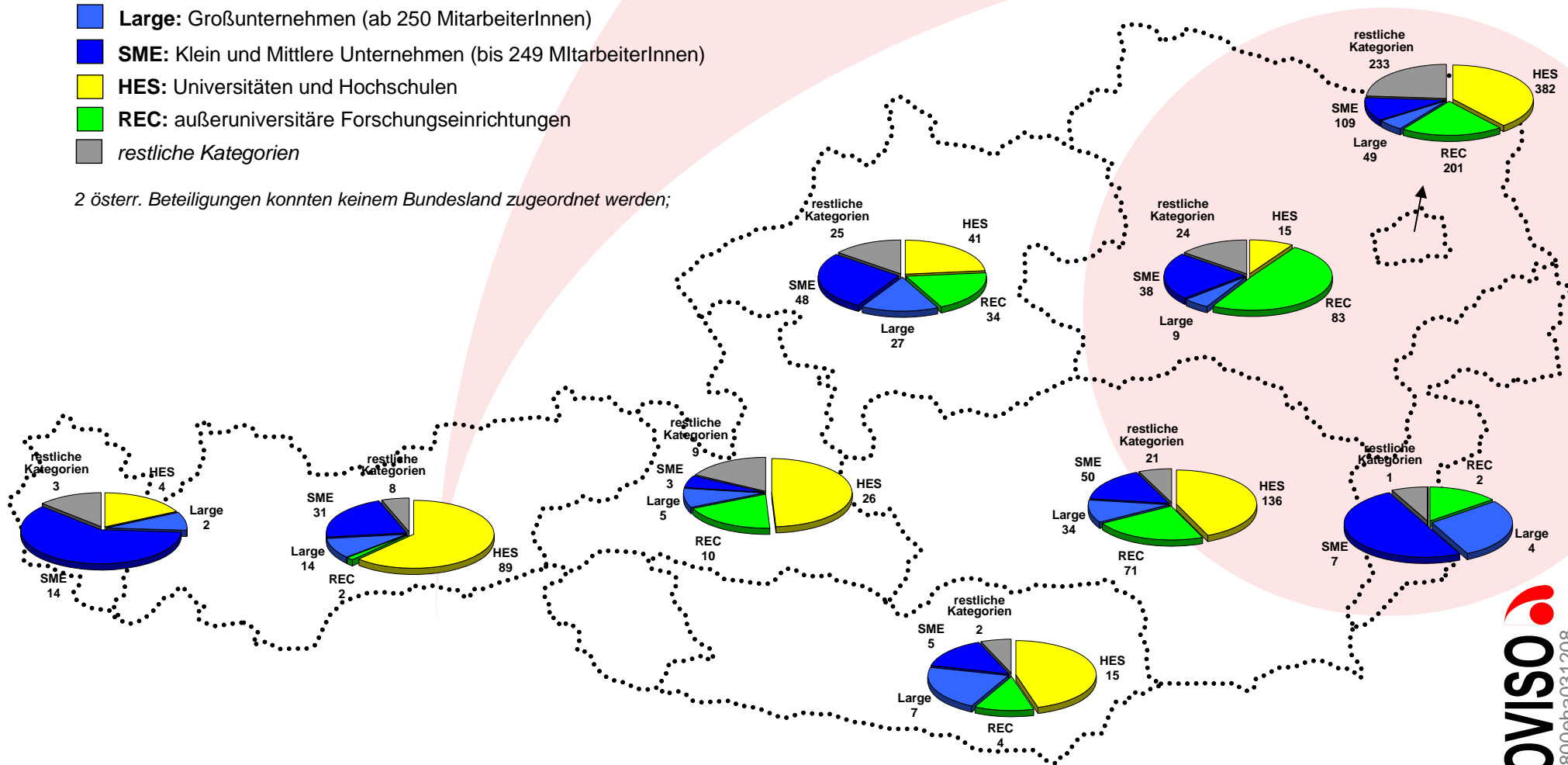
# 6. RP: Ergebnisse Bundesländer: Organisationskategorien

(Datenstand 10/2007)

## 6.RP

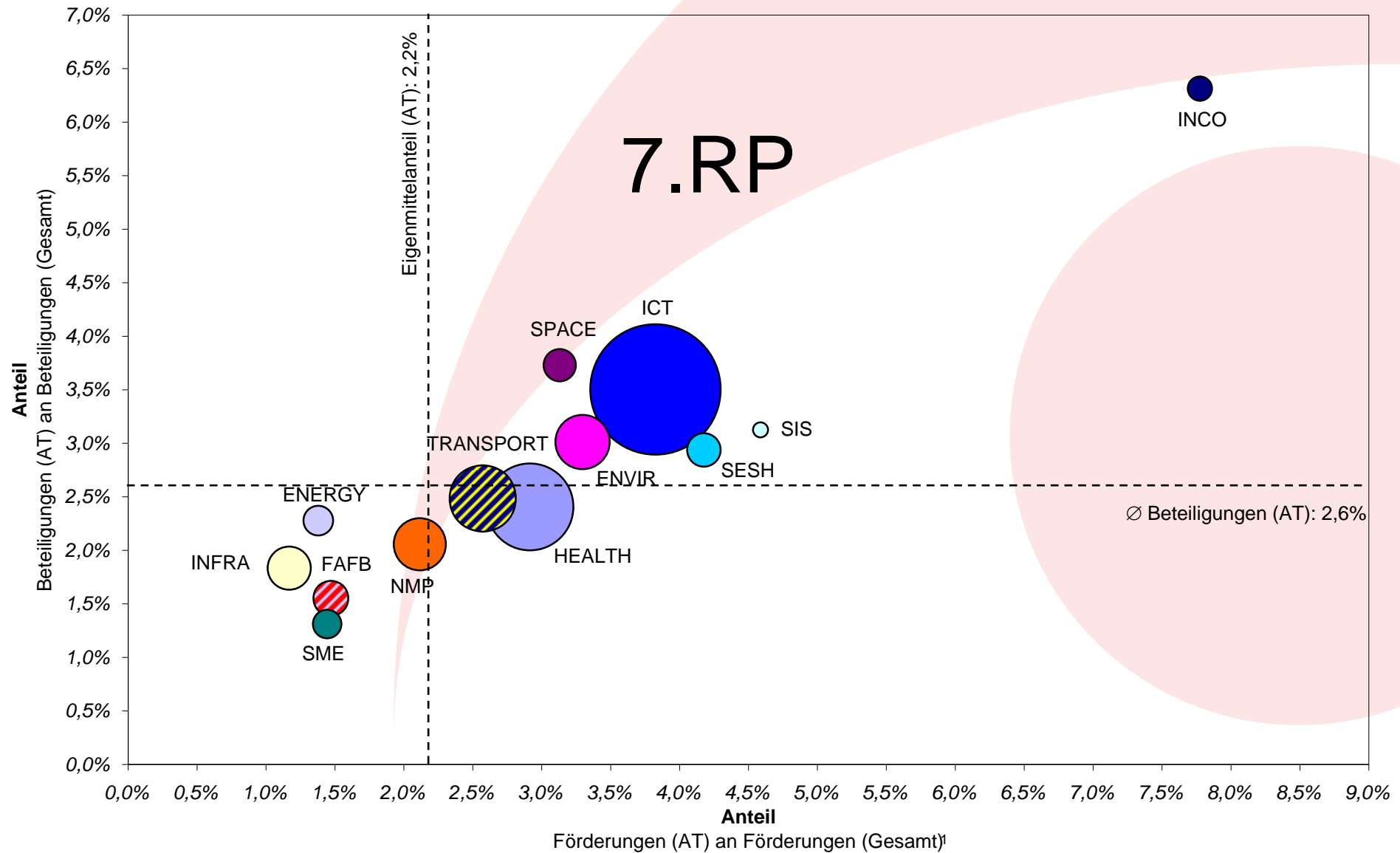
- **Large:** Großunternehmen (ab 250 MitarbeiterInnen)
- **SME:** Klein und Mittlere Unternehmen (bis 249 MitarbeiterInnen)
- **HES:** Universitäten und Hochschulen
- **REC:** außeruniversitäre Forschungseinrichtungen
- *restliche Kategorien*

2 österr. Beteiligungen konnten keinem Bundesland zugeordnet werden;



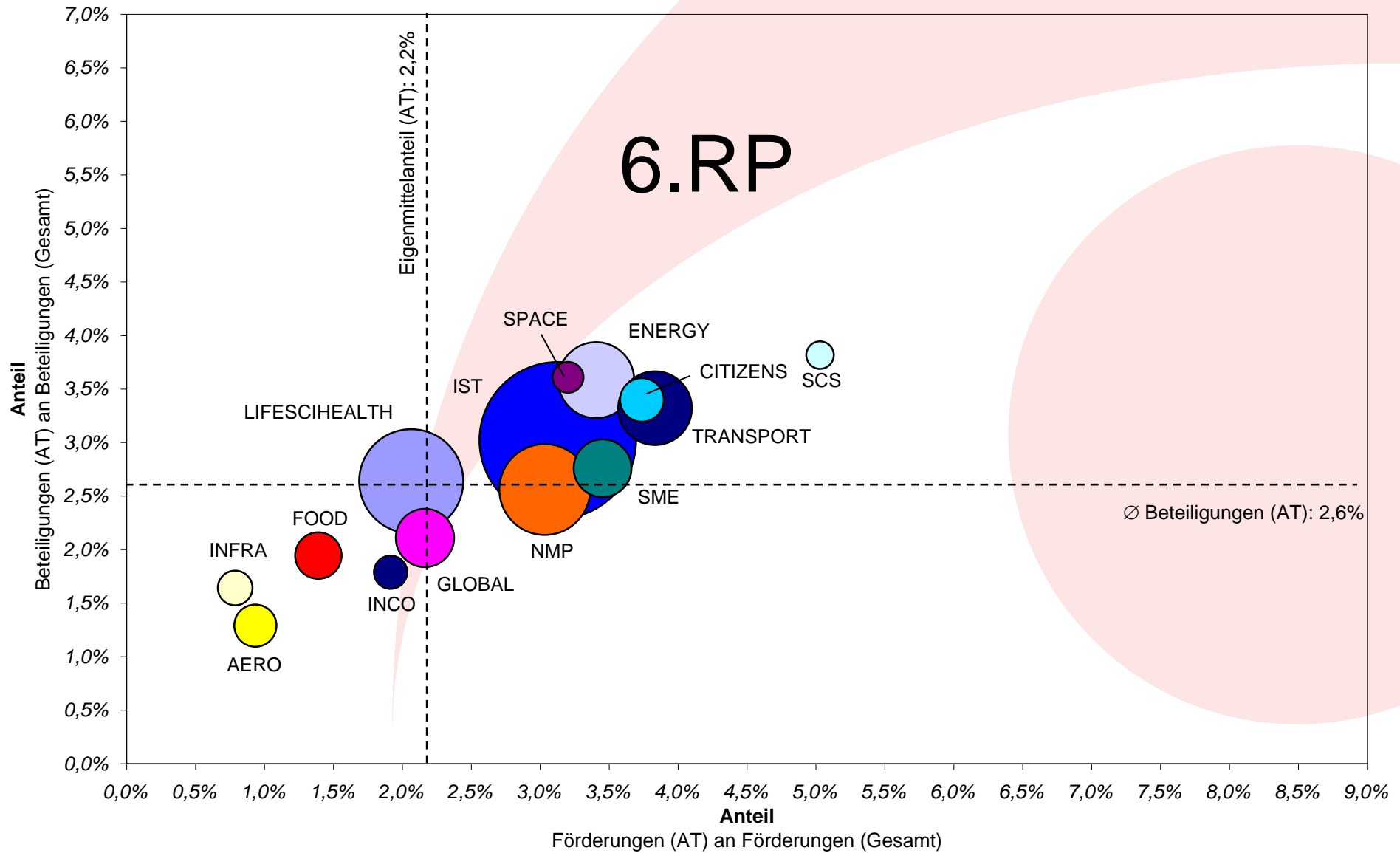


# Vergleich thematische Schwerpunkte 6. und 7. RP: Ergebnisse 7. RP



<sup>1</sup> Unter Förderungen sind mit Stand 11/2008 die beantragten Förderungen der bewilligten Projekte zu verstehen. Bei fünf Ausschreibungen der Säule Menschen und einer Ausschreibung der Säule Ideen können die beantragten Förderungen nicht auf die Beteiligungsebene umgelegt werden.

# Vergleich thematische Schwerpunkte 6. und 7. RP: Ergebnisse 6. RP



## Pfad vom 4. zum 7. EU-Forschungsrahmenprogramm

	4. RP	5. RP	6. RP <sup>1</sup>	7. RP <sup>2</sup>
	1994–1998	1998–2002	2002–2006	Datenstand 11/2008
bewilligte österreichische Beteiligungen	1.923	1.987	1.946	<b>758</b>
Anteil bewilligter österreichischer Beteiligungen an den insgesamt bewilligten Beteiligungen	2,3%	2,4%	2,6%	<b>2,6%</b>
bewilligte Projekte mit österreichischer Beteiligung	1.444	1.384	1.314	<b>529</b>
bewilligte österreichische KoordinatorInnen	270	267	211	<b>98</b>
Anteil der AT-KoordinatorInnen an Gesamt	1,7%	2,8%	3,3%	<b>3,8%</b>
Rückflussindikator (österreichischer Anteil an rückholbaren Fördermitteln)	1,99%	2,38%	2,57%	– 3
Förderungen für bewilligte österreichische Partnerorganisationen und Forscherinnen und Forscher in Mio. Euro	194	292	425	–
Rückflussquote gemessen am österreichischen Beitrag zum EU-Haushalt	70%	104%	117%	–

<sup>1</sup> Mit Datenstand 10/2007 sind 85% der bewilligten Projekte vertraglich fixiert und die Verhandlungsergebnisse von der Europäischen Kommission (EK) bekanntgegeben worden; zu den verbleibenden 15% der bewilligten Projekte wurden bisher von der EK die Verhandlungsergebnisse noch nicht bekanntgegeben – die Angaben zu diesen Projekten basieren auf Hochrechnungen, die durchschnittlichen Kürzungen im Rahmen der Vertragsverhandlungen sind hierbei berücksichtigt.

<sup>2</sup> Mit Datenstand 11/2008 liegen PROVISIO nur teilweise Angaben über die Verhandlungsergebnisse der Projekte vor. Da es im Zuge der Vertragsverhandlungen erfahrungsgemäß zu Änderungen kommen kann (z.B. Vertrag über ein bewilligtes Projekt kommt nicht zustande, Konsortien ändern sich innerhalb eines Projektes, Kürzungen der „beantragten“ Fördersummen), verstehen sich die Angaben dieses Überblickberichts als Richtwerte.

<sup>3</sup> Der Anteil der beantragten Förderungen der bewilligten österreichischen Beteiligungen an den insgesamt beantragten Förderungen der bewilligten Projekte beträgt für das 7. RP derzeit 2,5%.



# PROVISO

das österreichische Monitoringprojekt der EU-Forschungsrahmenprogramme

im Auftrag von



*Kontakt:* **DI Margit Ehardt-Schmiederer**

*Anschrift:* PROVISO  
c/o BMWF  
Rosengasse 2-6, 1010 Wien, AUSTRIA  
[margit.ehardt-schmiederer@bmwf.gv.at](mailto:margit.ehardt-schmiederer@bmwf.gv.at)  
<http://www.bmwf.gv.at/provigo>

*Dokumentencode:* UBpro1800eha031208