



PROVISO

**Entwicklung der österreichischen Performance im
7. EU-Forschungsrahmenprogramm**

**Margit Ehardt-Schmiederer
25. Juni 2010**

Europa Forum Forschung

Juni 2010

7. RP: Übersicht – Ergebnisse Mai 2010

Gesamt

9.186 Projekte mit

55.415 Beteiligungen (davon 4.775 KoordinatorInnen) bisher bewilligt

Summe der beantragten Förderungen aller bewilligten Projekte: 16,4 Mrd. Euro

Österreich

994 Projekte mit

1.370 österreichischen Beteiligungen (davon 162 KoordinatorInnen) bisher bewilligt

Summe der beantragten Förderungen aller bewilligten österr. Beteiligungen: 423 Mio. Euro

Anteil Österreich an Gesamt:

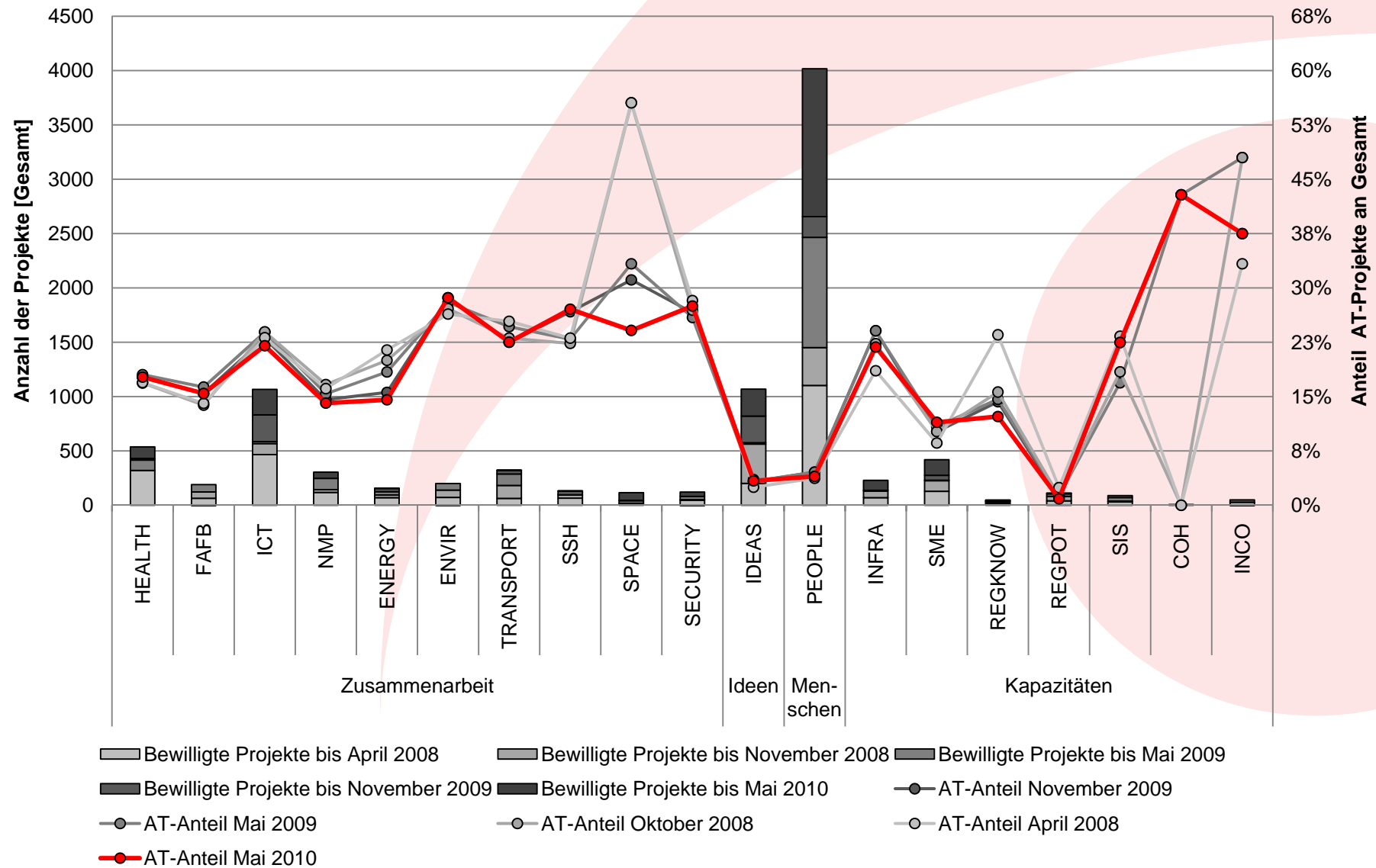
Projekte: 10,8%

Beteiligungen: 2,5%

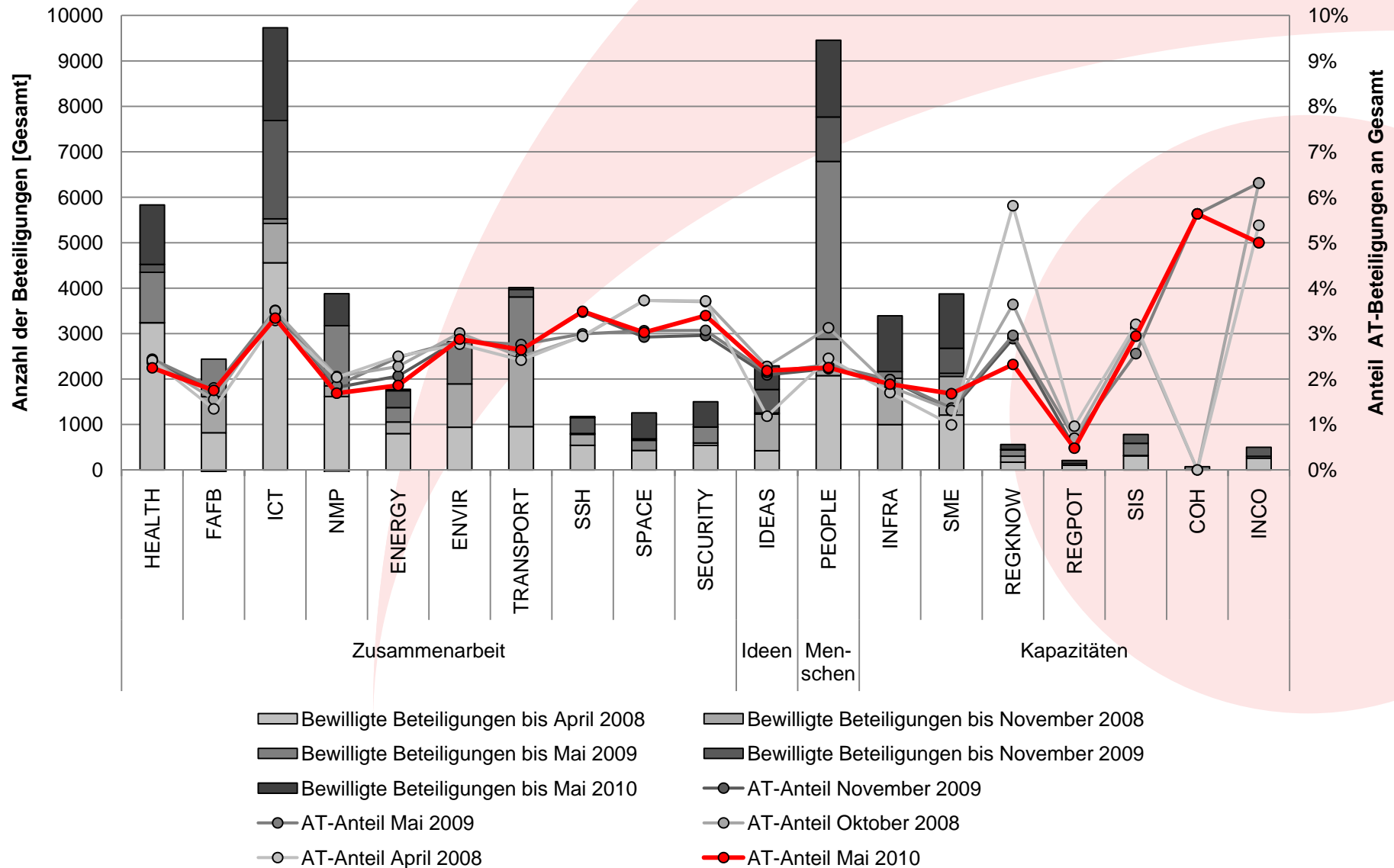
KoordinatorInnen: 3,4%

Förderungen: 2,57%

7.RP: bewilligte Projekte Verlauf bis Mai 2010



7.RP: bewilligte Beteiligungen Verlauf bis Mai 2010

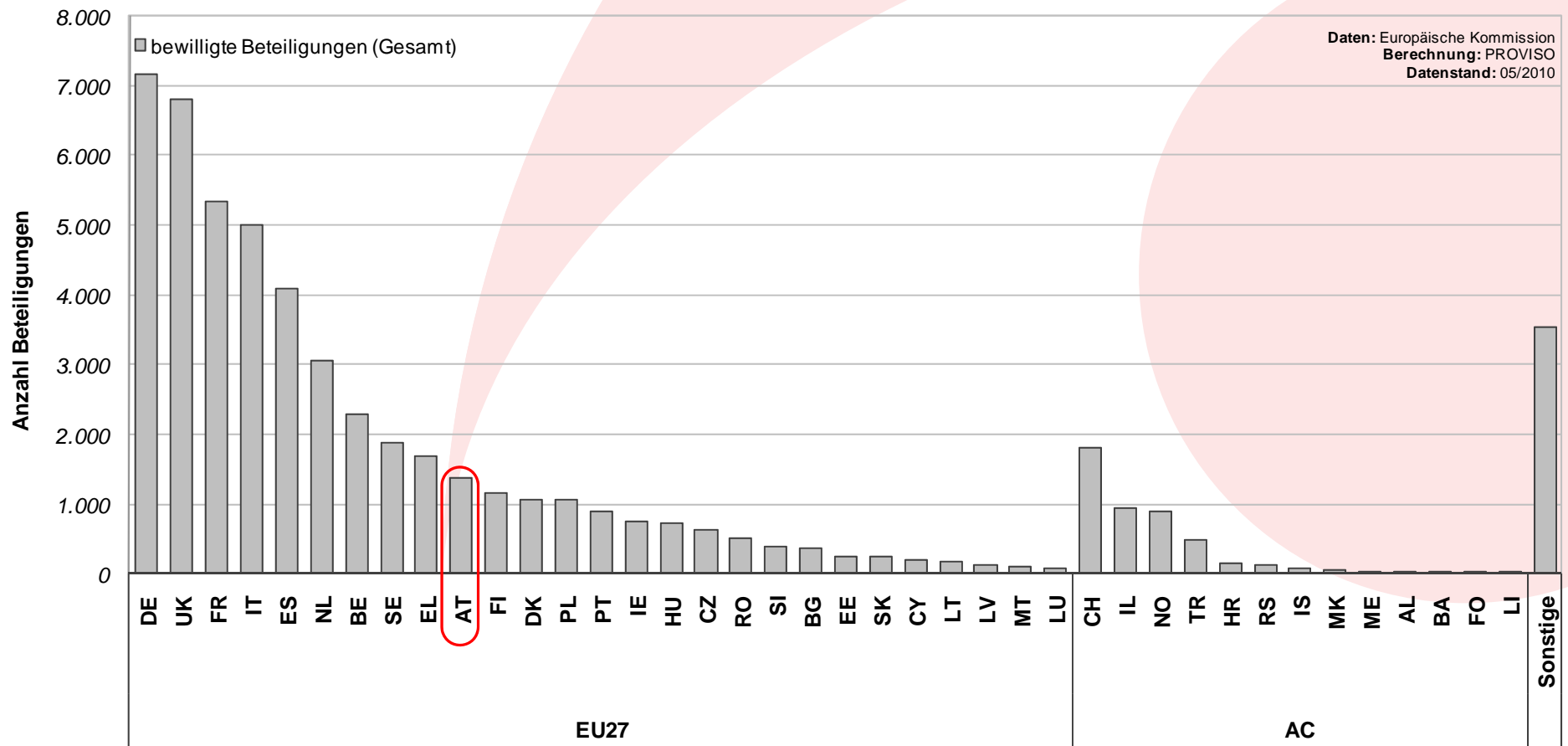


7. RP: bewilligte Beteiligungen nach Land (7.RP Gesamt)

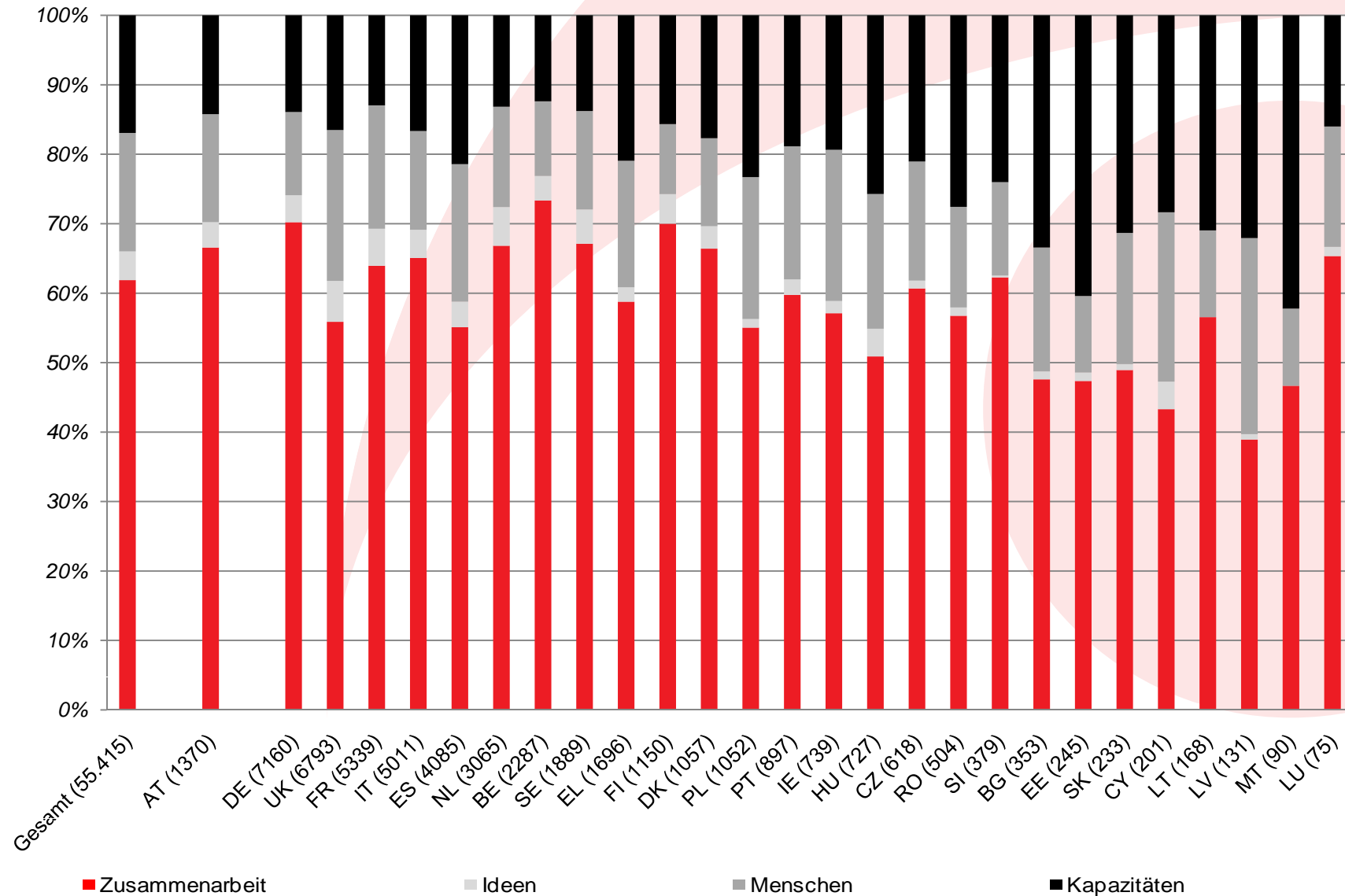
insgesamt können derzeit **55.415 Beteiligungen** mit Förderungen rechnen

mit **1.370** bewilligten Beteiligungen liegt **Österreich** innerhalb der EU27 an **zehnter Stelle**

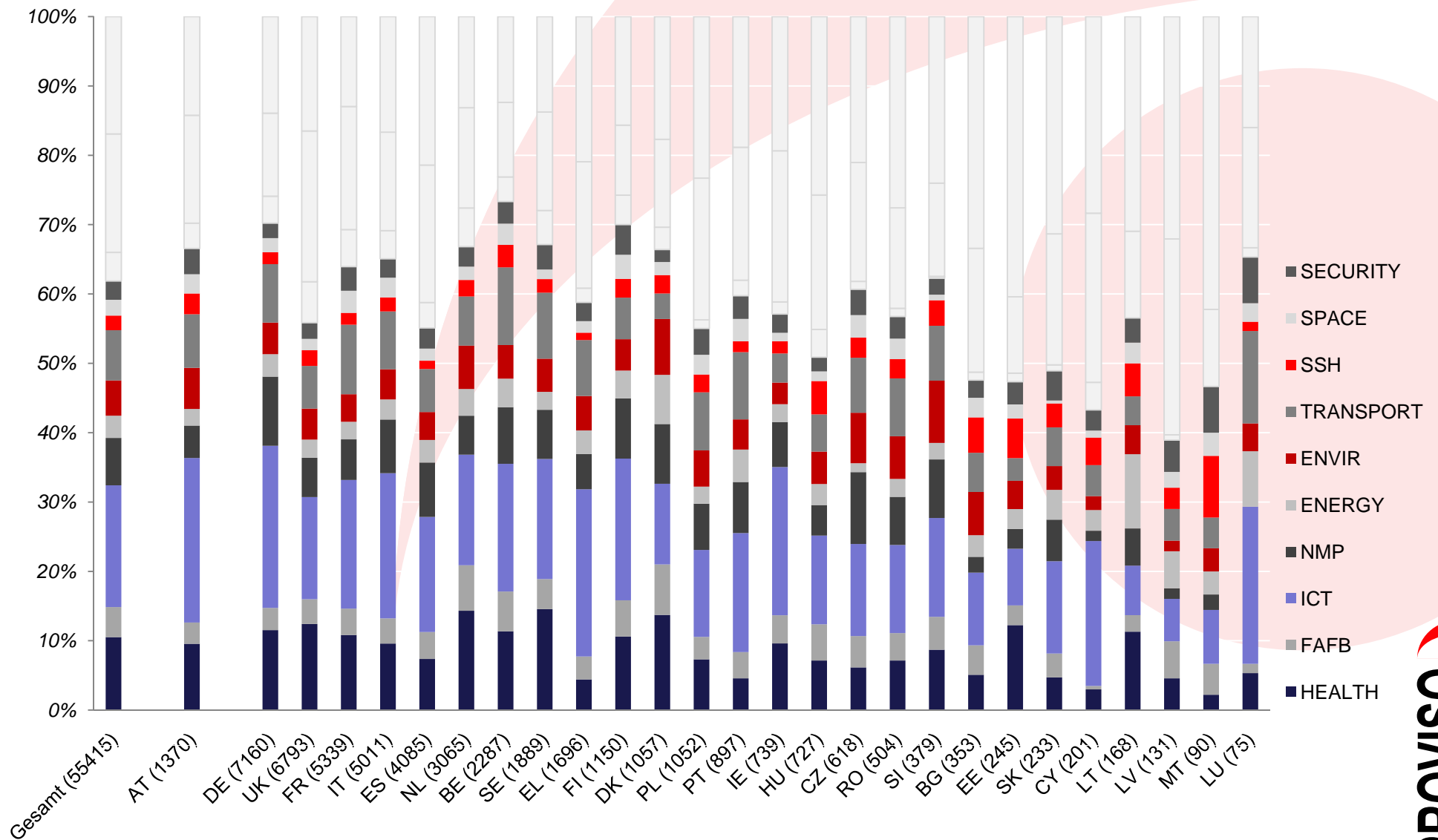
2,5% aller derzeit bewilligten Beteiligungen kommen aus Österreich



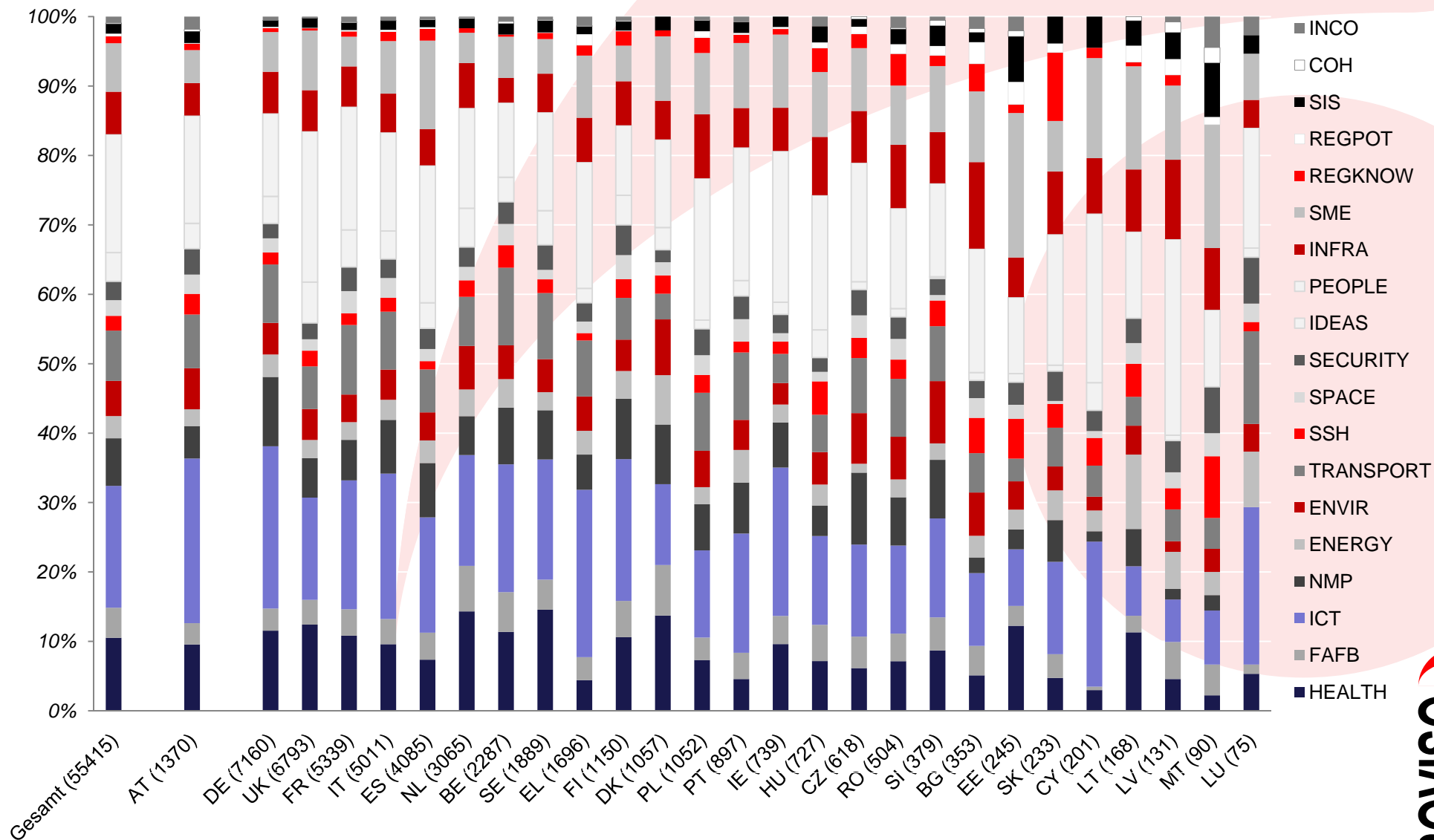
7. RP: bewilligte Beteiligungen innerhalb der EU27 nach Säulen (Mai 2010)



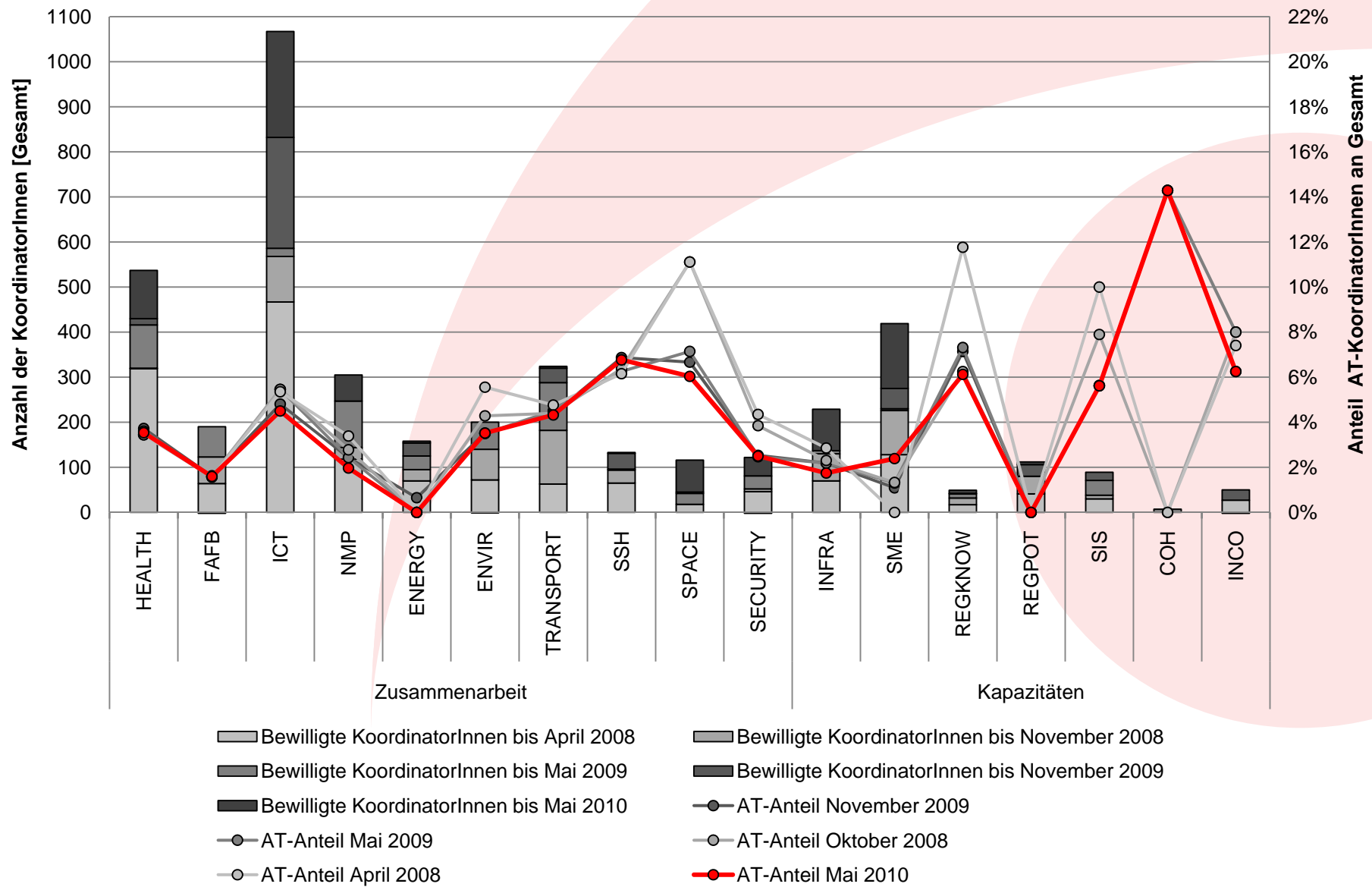
7. RP: bewilligte Beteiligungen innerhalb der EU27: Säule Zusammenarbeit (Mai 2010)



7. RP: bewilligte Beteiligungen innerhalb der EU27 nach Programmen (Mai 2010)



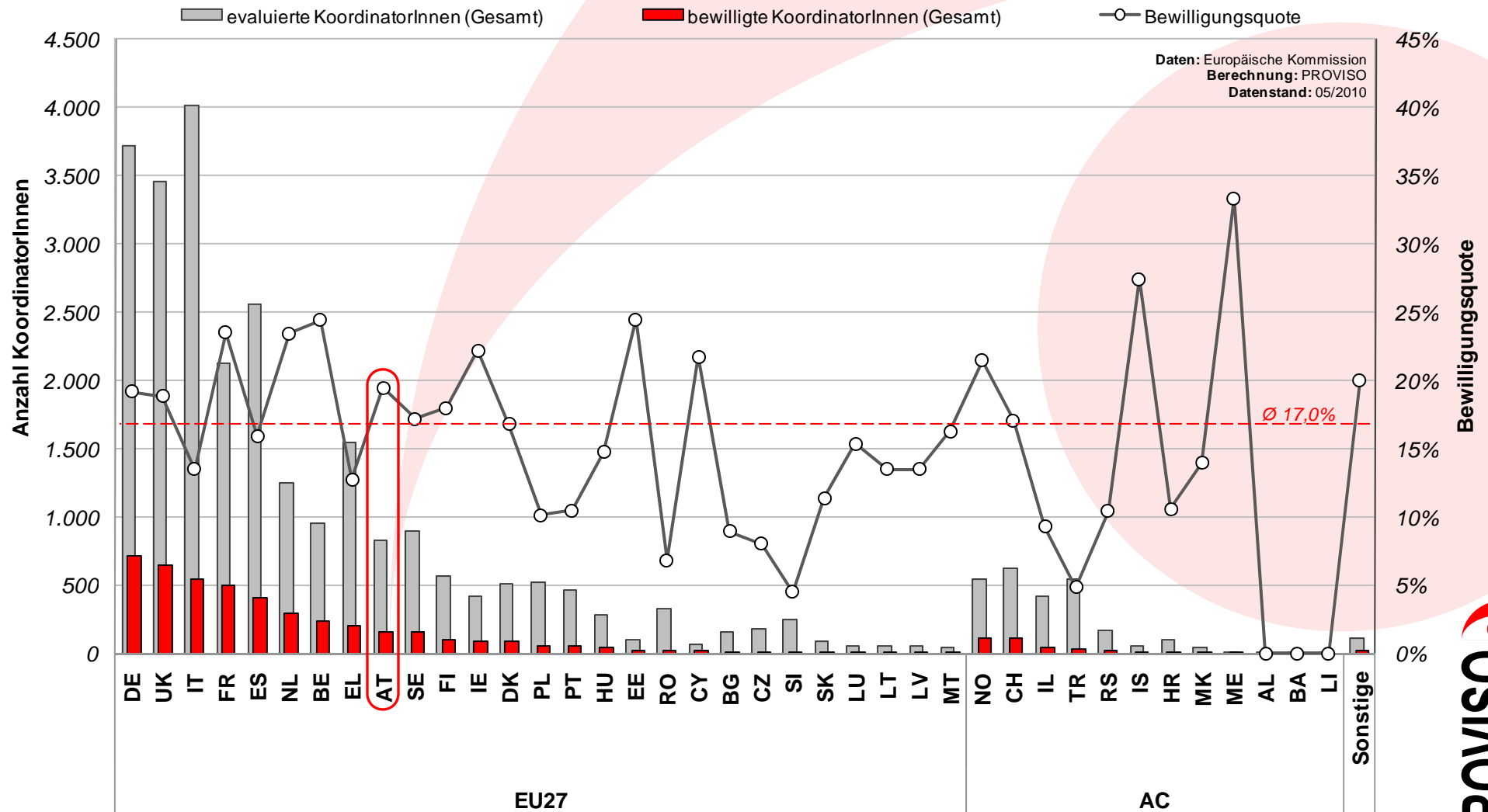
7.RP: bewilligte KoordinatorInnen Verlauf bis Mai 2010



7. RP: KoordinatorInnen¹ nach Land (Mai 2010)

3,4% aller als förderwürdig eingestuften Projekte werden von **österreichischen Partnerorganisationen koordiniert**

derzeit nehmen österreichische KoordinatorInnen innerhalb der EU27 den **neunten Platz** ein

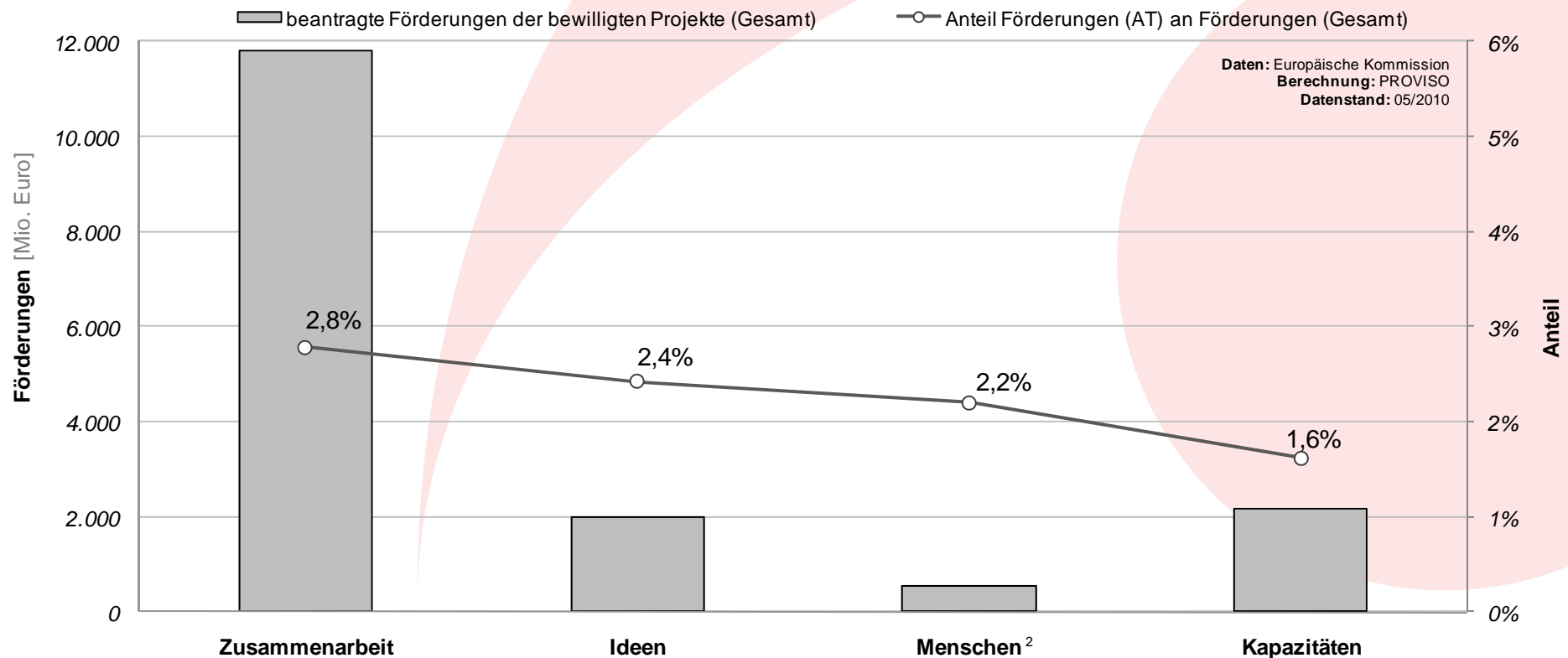


¹ nicht enthalten sind Projekte der Säule *Ideen* sowie Individualstipendien und Preise (Awards) der Säule *Menschen*

7. RP: Förderungen¹ nach Säule

die beantragte Fördersumme der bewilligten Projekte beträgt **16,4 Mrd. Euro**, davon können 2,57% (423 Mio. Euro) österreichischen Partnerorganisationen zugeordnet werden

mit Datenstand 05/2010 sind die Vertragsverhandlungen von zwei Drittel aller derzeit bewilligten Projekte abgeschlossen und damit 11,4 Mrd. Euro der Fördergelder des 7. RP fix vergeben

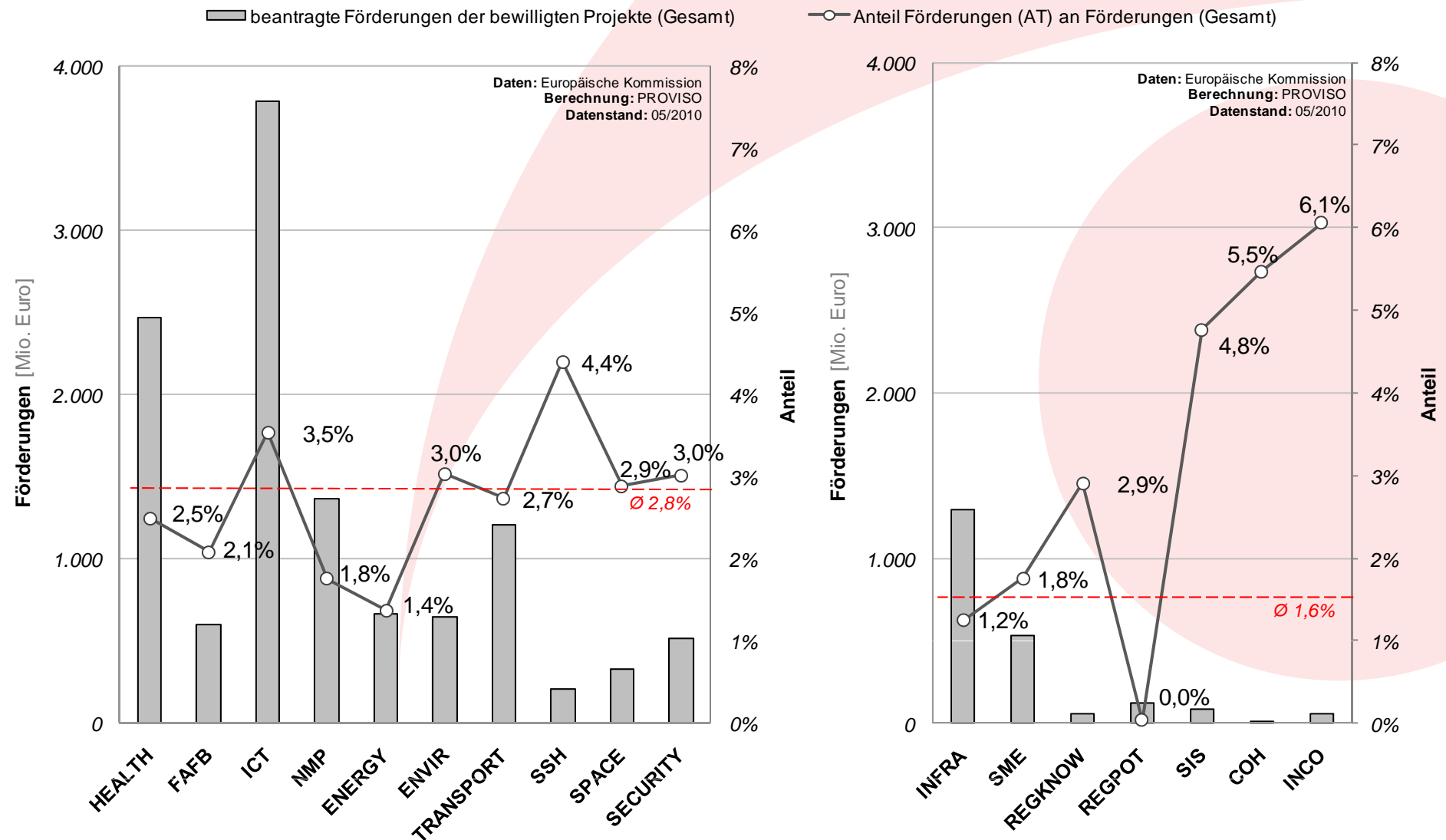


¹ unter Förderungen sind mit Stand 05/2010 die *beantragten Förderungen der bewilligten Projekte* zu verstehen; Veränderungen im Laufe der Vertragsverhandlungen sind nicht berücksichtigt;

² aufgrund unvollständiger Daten wurden die Ausschreibungen der Maßnal -29- PP, ITN, IRSES und COFUND der Säule Menschen nicht berücksichtigt

7. RP: Förderungen¹ (1. und 4. Säule)

mehr als die Hälfte (53%) der beantragten Fördersummen der bewilligten Projekte der Säule **Zusammenarbeit** können den Programmen ICT und HEALTH zugeordnet werden



¹ unter Förderungen sind mit Stand 05/2010 die beantragten Förderungen der bewilligten Projekte zu verstehen; Veränderungen im Laufe der Vertragsverhandlungen sind nicht berücksichtigt;

Pfad vom 4. zum 7. EU-Forschungsrahmenprogramm

	4. RP	5. RP	6. RP	7. RP ¹
	1994–1998	1998–2002	2002–2006	Datenstand 05/2010
bewilligte österreichische Beteiligungen	1.923	1.987	1.972	1.370
Anteil bewilligter österreichischer Beteiligungen an den insgesamt bewilligten Beteiligungen	2,3%	2,4%	2,6%	2,5%
bewilligte Projekte mit österreichischer Beteiligung	1.444	1.384	1.324	994
bewilligte österreichische KoordinatorInnen	270	267	213	162
Anteil der AT-KoordinatorInnen an Gesamt	1,7%	2,8%	3,3%	3,4%
Rückflussindikator (österreichischer Anteil an rückholbaren Fördermitteln)	1,99%	2,38%	2,56%	2,57%
Förderungen für bewilligte österreichische Partnerorganisationen und ForscherInnen in Mio. Euro	194	292	425	423
Rückflussquote gemessen am österreichischen Beitrag zum EU-Haushalt ²	70%	104%	117%	129%

¹ mit Datenstand 05/2010 liegen PROVISIO nur teilweise Angaben über die Verhandlungsergebnisse der Projekte vor; da es im Zuge der Vertragsverhandlungen erfahrungsgemäß zu Änderungen kommen kann (z.B. Vertrag über ein bewilligtes Projekt kommt nicht zustande, Konsortien ändern sich innerhalb eines Projektes, Kürzungen der „beantragten“ Fördersummen), verstehen sich die Angaben dieses Überblickberichts als Richtwerte

² Quelle: Europäische Kommission – EU Haushalt 2008 Finanzbericht; für das 7. RP gilt: Durchschnitt der Jahre 2007 und 2008



PROVISO

das österreichische Monitoringprojekt der EU-Forschungsrahmenprogramme

im Auftrag von



Kontakt: **DI Margit Ehardt-Schmiederer**

Anschrift: PROVISO
c/o BMWF
Rosengasse 2-6, 1010 Wien, AUSTRIA
margit.ehardt-schmiederer@bmwf.gv.at
<http://www.bmwf.gv.at/proviso>

Dokumentencode: AI7rp2402eha250610