

Analyse der Ausschreibung FP7-KBBE-2009-3*

1. Überblick

Auf Gesamtebene wurden in dieser Ausschreibung 408 Projekte gültig eingereicht, an 73 dieser Projekte waren österreichische PartnerInnen beteiligt.

Insgesamt wurden 64 Projekte zur Förderung vorgeschlagen, 17 österreichische PartnerInnen sind an zwölf Projekten beteiligt.

Die Bewilligungsquote der Projekte auf Gesamtebene beträgt 15,7%, die Bewilligungsquote der Projekte mit österreichischen Beteiligungen liegt mit 16,4% leicht darüber.

Von zwölf gültig einreichenden österreichischen KoordinatorInnen war eine Koordinatorin erfolgreich.

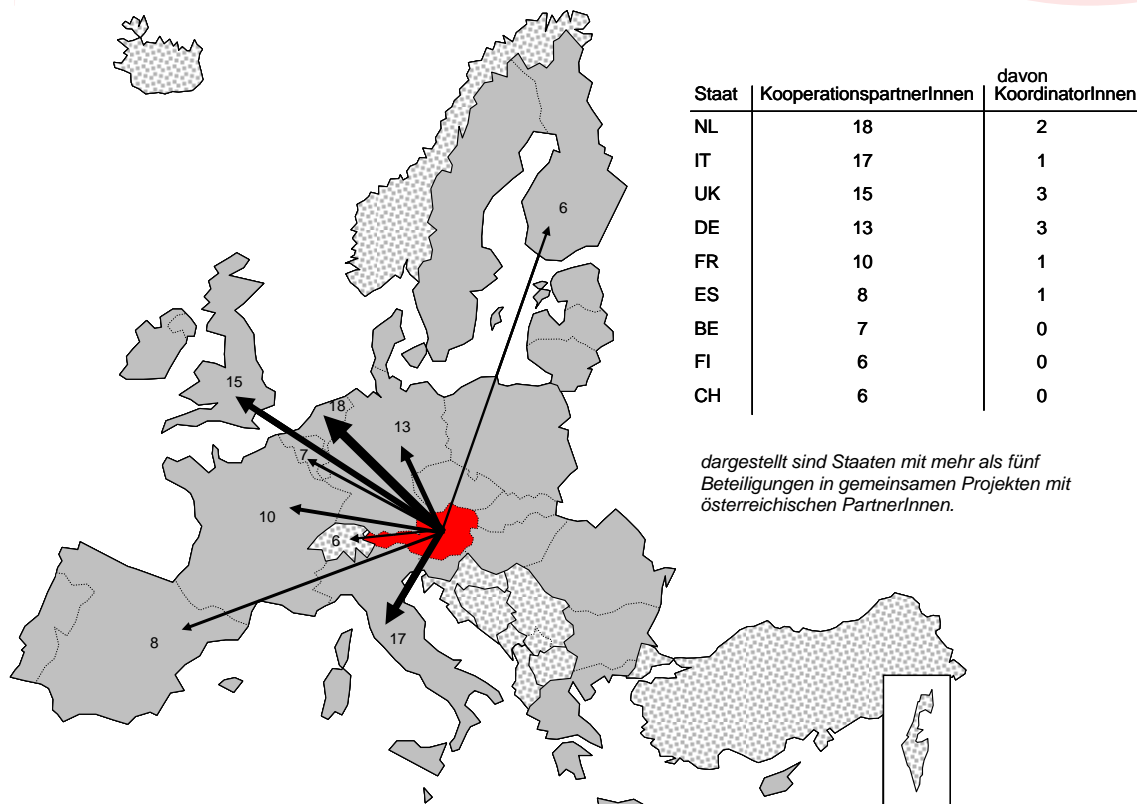
2. Dimension der geförderten Projekte (in Mio. €)

Instrument	Anzahl bewilligte Projekte	Ø Projektkosten beantragt	σ	Ø Projektförderung beantragt	σ	Ø Partnerzahl	σ	Ø Projektdauer (Monate)	σ	Ø Anteil Förderung KoordinatorInnen an Konsortium in %	σ
CP-FP	47	3,94	0,85	2,89	0,60	12	4	41	6	21,7	8,13
CP-IP	8	7,96	0,40	6,00	0,003	17	7	55	6	22,5	8,92
CSA	9	1,11	0,17	1,00	0,003	9	4	33	7	34,7	28,01

3. KooperationspartnerInnen erfolgreicher österreichischer TeilnehmerInnen

Auf österreichischer Seite gibt es 17 erfolgreiche Beteiligungen (darunter eine Koordinatororganisation), die in zwölf Projekten mit insgesamt 144 internationalen Partnerorganisationen aus 31 Ländern zusammenarbeiten. Am häufigsten kooperieren österreichische Organisationen mit Beteiligungen aus den Niederlanden (18), gefolgt von Italien (17) und Großbritannien (15).

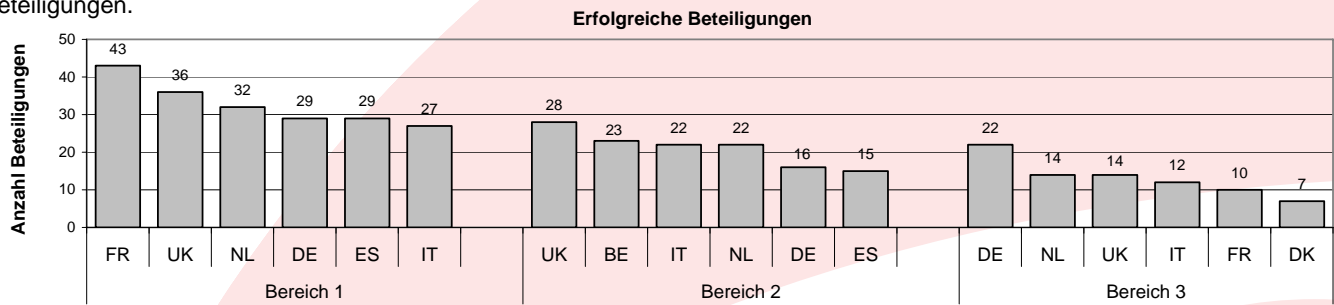
Von den zwölf bewilligten Projekten mit österreichischer Beteiligung werden je drei von Großbritannien bzw. Deutschland aus koordiniert, gefolgt von den Niederlanden (2).



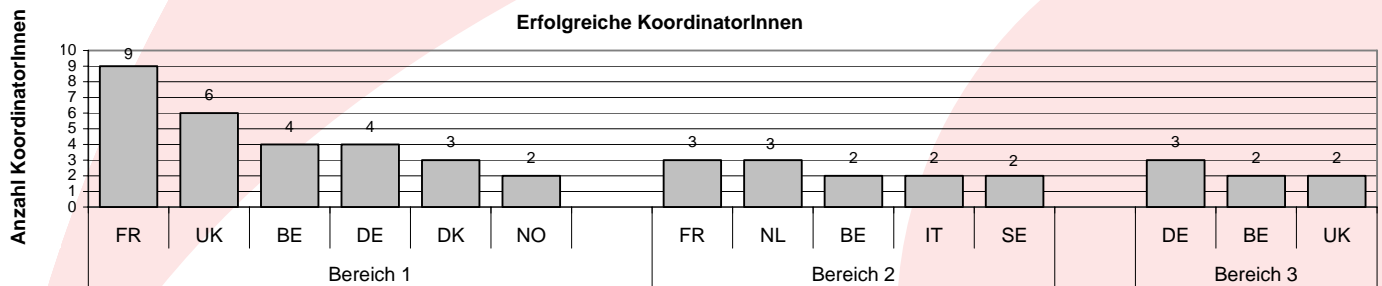
* Mit Datenstand Januar 2010 liegen PROVISO nur teilweise Angaben über die Verhandlungsergebnisse der einzelnen Projekte dieser Ausschreibung vor. Da es im Zuge der Vertragsverhandlungen erfahrungsgemäß zu Änderungen kommen kann (z.B. Vertrag über ein bewilligtes Projekt kommt nicht zustande, Konsortien ändern sich innerhalb eines Projektes, Kürzungen der „beantragten“ Fördersummen) verstehen sich die Angaben dieser Analyse als Richtwerte.

4. Länderstärken

Österreich kann in den Bereichen 1 und 2 je sechs erfolgreiche Beteiligungen verzeichnen, im Bereich 3 können fünf österreichische PartnerInnen mit einer Förderung rechnen. Dargestellt sind jeweils die sechs Länder mit den meisten Beteiligungen.



Dargestellt sind alle Länder mit mehr als einer erfolgreichen Koordinatororganisation. Österreich kann im Bereich 3 eine erfolgreiche Koordinatororganisation verzeichnen.

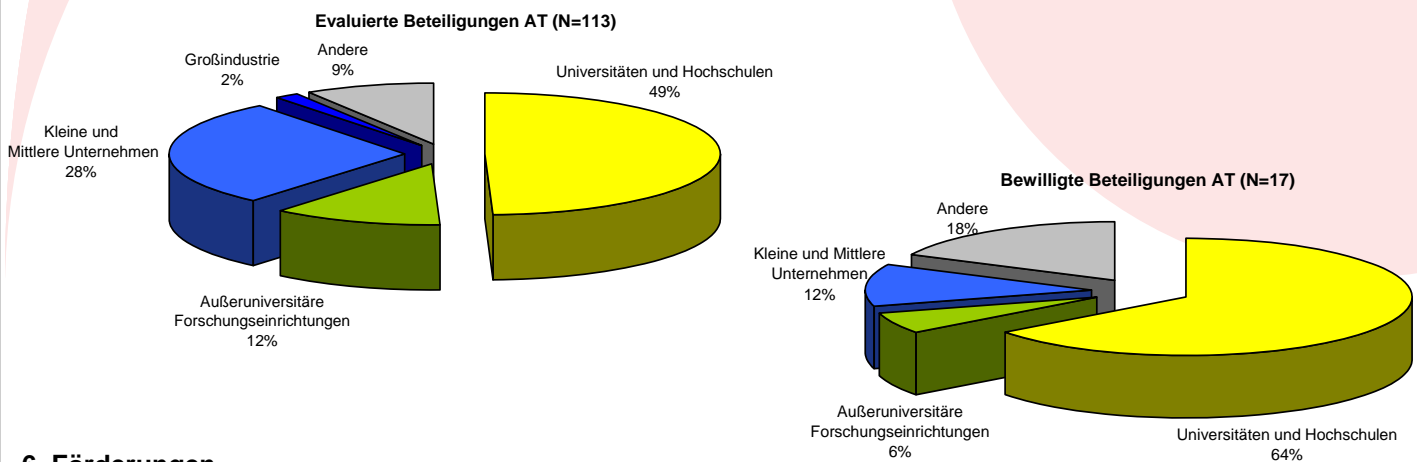


Bereich 1: Sustainable production and management of biological resources from land, forest and aquatic environments

Bereich 2: Fork to farm: Food (including seafood), health and well being

Bereich 3: Life sciences, biotechnology and biochemistry for sustainable non-food products and processes

5. Österreichische Beteiligungen nach Organisationskategorien



6. Förderungen

Die angesuchte Förderung der bewilligten österreichischen PartnerInnen beträgt ca. 5,9 Mio. Euro. Das entspricht einem Anteil von 3% an den insgesamt in dieser Ausschreibung beantragten Förderungen.



das österreichische Monitoringprojekt der EU-Forschungsrahmenprogramme

im Auftrag von

