

Analyse der Ausschreibung FP7-KBBE-2011-5

1. Überblick

Auf Gesamtebene wurden in dieser Ausschreibung 424 Projekte gültig eingereicht, an 92 dieser Projekte waren österreichische PartnerInnen beteiligt.

Insgesamt wurden 77 Projekte zur Förderung vorgeschlagen, österreichische Institutionen sind 29-mal an 20 bewilligten Projekten beteiligt. Die Vertragsverhandlungen sind für alle bewilligten Projekte dieser Ausschreibung abgeschlossen.

Die Bewilligungsquote der Projekte auf Gesamtebene beträgt 18,2%, die Bewilligungsquote der Projekte mit österreichischen Beteiligungen liegt mit 21,7% deutlich darüber.

Von 22 gültig einreichenden österreichischen KoordinatorInnen waren zwei erfolgreich. Das ergibt eine Bewilligungsquote von 9,1%.

2. Dimension der geförderten Projekte (in Mio. €)

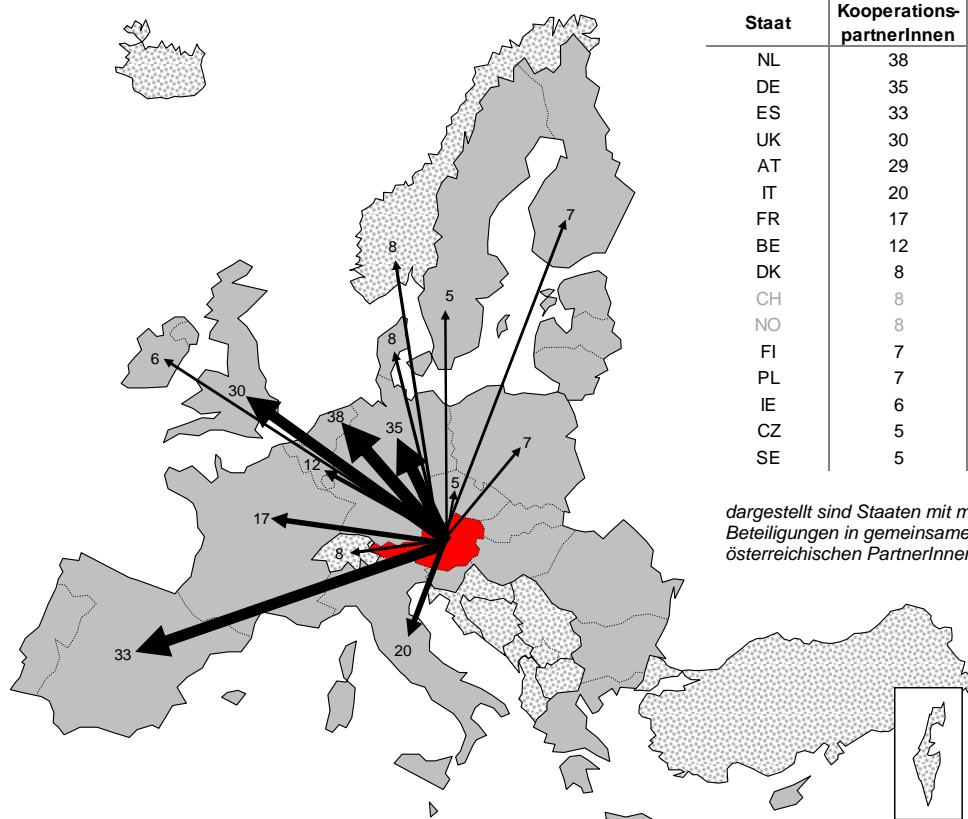
Instrument	Anzahl bewilligte Projekte	Ø Projektkosten bewilligt Mio. €	σ	Ø Projektförderung bewilligt Mio. €	σ	Ø Partnerzahl	σ	Ø Projektdauer (Monate)	σ	Ø Anteil Förderung KoordinatorInnen an Konsortium in %	σ
CP-FP	41	3,86	0,5	2,88	0,3	15	5	42	6,9	19,61	7,1
CP-IP	19	7,18	2,6	5,44	1,8	19	8	50	6,7	16,87	7,2
CSA	16	1,42	0,6	1,22	0,5	10	3	34	7,2	24,25	6,9
BSG	1	3,94		3,00		17		48		0,86	

3. KooperationspartnerInnen erfolgreicher österreichischer TeilnehmerInnen

29 österreichische Beteiligungen kooperieren in 20 bewilligten Projekten mit insgesamt 281 europäischen und internationalen Beteiligungen aus 34 Ländern. 88% aller Beteiligungen in Projekten mit österreichischer Beteiligung kommen aus einem der EU27-Länder, 6% aus einem assoziierten Staat und 6% aus Drittstaaten.

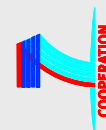
In den Projekten mit österreichischen Beteiligungen kommen am häufigsten niederländische Beteiligungen vor (38), gefolgt von deutschen (35) und spanischen (33).

Das Fördervolumen der Projekte mit österreichischer Beteiligung beträgt in Summe 79,1 Mio. €, die österreichischen Beteiligungen in diesen Projekten konnten durchschnittlich 0,35 Mio. € lukrieren.



Analyse

Cooperations – KBBE – FP7-KBBE-2011-5
C. Kobel – Alfaf3055kob260612



PROVISO

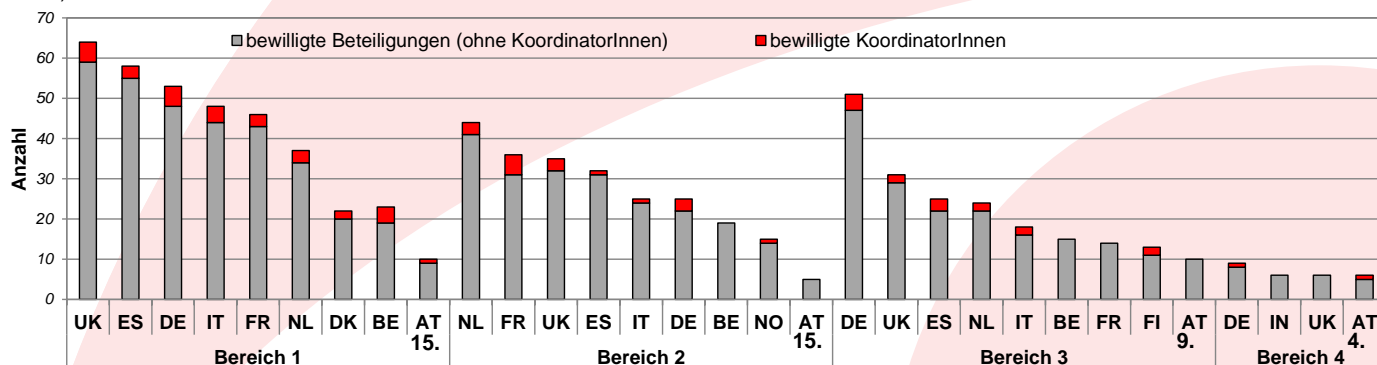
Ein Projekt im Auftrag von bmwf, bmvit, bmwfj und bmflfuw

4. Erfolgreiche Beteiligungen nach Bereich und Land

43% der erfolgreichen Beteiligungen der Ausschreibung KBBE-2011-5 können dem Bereich 1 zugerechnet werden, 29% dem Bereich 2, 23% dem Bereich 3 und 4% dem Bereich 4. Erfolgreiche Beteiligungen aus Drittstaaten sind anteilmässig in den Bereichen 2 (11%) und 4 (12%) am meisten vertreten. Die neuen Mitgliedsstaaten* sind im Bereich 1 am besten vertreten: 8% der Beteiligungen aus den EU27 kommen aus diesen Staaten.

Österreich liegt im Vergleich mit den EU27+AC in den Bereichen 1 und 2 an 15. Stelle, im Bereich 3 an 9. Stelle und im Bereich 4 an 4. Stelle. Die beiden österreichischen KoordinatorInnen können dem Bereich 1 und dem Bereich 4 zugeordnet werden.

dargestellt sind jeweils die acht Länder mit den meisten Beteiligungen plus die österreichischen Beteiligungen (im Vergleich mit den EU27+AC – Staaten):



Bereich 1: Sustainable production and management of biological resources from land, forest and aquatic environments

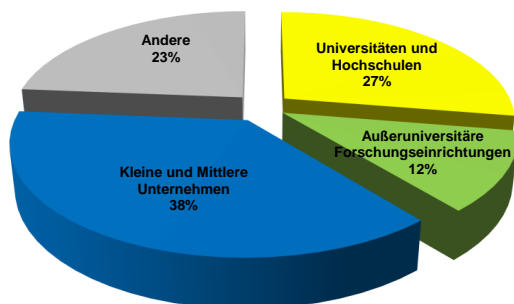
Bereich 2: Fork to farm: Food (including seafood), health and well being

Bereich 3: Life sciences, biotechnology and biochemistry for sustainable non-food products and processes

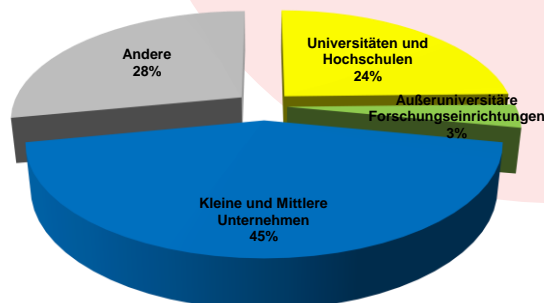
Bereich 4: Other activities

5. Österreichische Beteiligungen nach Organisationskategorien

evaluierte österreichische Beteiligungen (N=155)



bewilligte österreichische Beteiligungen (N=29)



6. Förderungen

Die bewilligte Förderung der erfolgreichen österreichischen PartnerInnen beträgt knapp 7,1 Mio. Euro. Das entspricht einem Anteil von 2,9% an den insgesamt in dieser Ausschreibung bewilligten Förderungen (244 Mio.€).



das österreichische Monitoringprojekt der EU-Forschungsrahmenprogramme

im Auftrag von



corinne.kobel@bmwf.gv.at

Dokumentencode: Alfaf3055kob260612

* alle Staaten, die der EU ab 2004 beigetreten sind