


PROVISO-Midtermbericht

FAFB – Food, Agriculture, Fisheries and Biotechnology
Lebensmittel, Landwirtschaft und Fischerei, und Biotechnologie

**7. EU-Rahmenprogramm für Forschung, technologische
Entwicklung und Demonstration (2007–2013)**

August 2010



Das Projekt **PROVISO** bietet den zuständigen Ressorts, Bundesministerium für Wissenschaft und Forschung (bmfwf), Bundesministerium für Verkehr, Innovation und Technologie (bmvit), Bundesministerium für Wirtschaft, Familie und Jugend (bmfwj) und Bundesministerium für Land- und Forstwirtschaft, Umwelt und Wasserwirtschaft (bmlfuw) ein begleitendes Monitoring der österreichischen Teilnahme an den EU-Forschungsrahmenprogrammen für politische Strategie- und Maßnahmenentwicklung sowie für Öffentlichkeitsarbeit im Bereich der FTE-Politik der Europäischen Union.

Mit **PROVISO RP7** wird ein kontinuierliches Monitoring der EU-Forschungsrahmenprogramme über die Laufzeit des 7. EU-Forschungsrahmenprogramms gewährleistet.

Der vorliegende **PROVISO-Midtermbericht** über das Programm FAFB – *Food, Agriculture, Fisheries and Biotechnology* wurde im Rahmen des Projektes **PROVISO RP7** erstellt.

PROVISO RP7 – Eckdaten

<i>Auftraggeber</i>	BMWF, BMVIT, BMWFJ (BMWA) und BMLFUW
<i>Projekträger</i>	OCG – Österreichische Computer Gesellschaft
<i>Projektleitung</i>	Dipl.-Ing. Margit Ehardt-Schmiederer
<i>Ziel</i>	Monitoring und Erfassung der Daten des 7. EU-Forschungsrahmenprogramms und des 7. Euratom-Forschungsrahmenprogramms
<i>Zielgruppe</i>	Delegierte des 7. RP und BMWF / Abt. II/5 / EU-Forschungspolitik und -koordination (Auftraggebervertreter)
<i>Kontakt</i>	BMWF / PROVISO Rosengasse2-6; 1010 Wien

<http://www.bmfwf.gv.at/provISO>

7. RP | FAFB : Inhalt

7. EU-Rahmenprogramm für Forschung, technologische Entwicklung und Innovation	4
Allgemeine Informationen	7
Datenstand	9
Ausschreibungen	10
Übersicht Bereiche	15
Gesamtergebnisse	
Übersicht	18
Projekte	
<i>nach Ausschreibung</i>	19
<i>nach Bereich</i>	20
<i>nach Instrument</i>	21
Beteiligungen	
<i>nach Ausschreibung</i>	22
<i>nach Bereich</i>	23
<i>nach Instrument</i>	24
<i>Ländervergleich</i>	25
<i>Drittstaaten</i>	26
KoordinatorInnen	
<i>Ländervergleich</i>	27
<i>nach Bereich und Land</i>	28
Förderungen	
<i>nach Ausschreibung</i>	29
<i>nach Bereich</i>	30
<i>nach Land</i>	31
Österreichische Ergebnisse	
Übersicht	34
Projekte	
<i>nach Ausschreibung</i>	35
<i>nach Bereich</i>	36
<i>nach Instrument</i>	37
Beteiligungen	
<i>nach Bereich</i>	38
<i>nach Instrument</i>	39
<i>nach Bundesland (Beteiligungen/KoordinatorInnen/Anteil Förderungen)</i>	40
<i>nach Organisationskategorie</i>	41
<i>Kooperationen der bewilligten Projekte mit österreichischer Beteiligung (Karte)</i>	42
<i>KoordinatorInnen der Projekte mit österreichischer Beteiligung (Karte)</i>	43
KoordinatorInnen	
<i>nach Ausschreibung</i>	44
<i>nach Bereich</i>	45
<i>Konsortien der von Österreich aus koordinierten Projekte (Karte)</i>	46
Förderungen	
<i>nach Ausschreibung</i>	47
<i>nach Bereich</i>	48
<i>nach Instrument</i>	49
<i>nach Organisationskategorie</i>	50
Vergleich RP6 und RP7	51

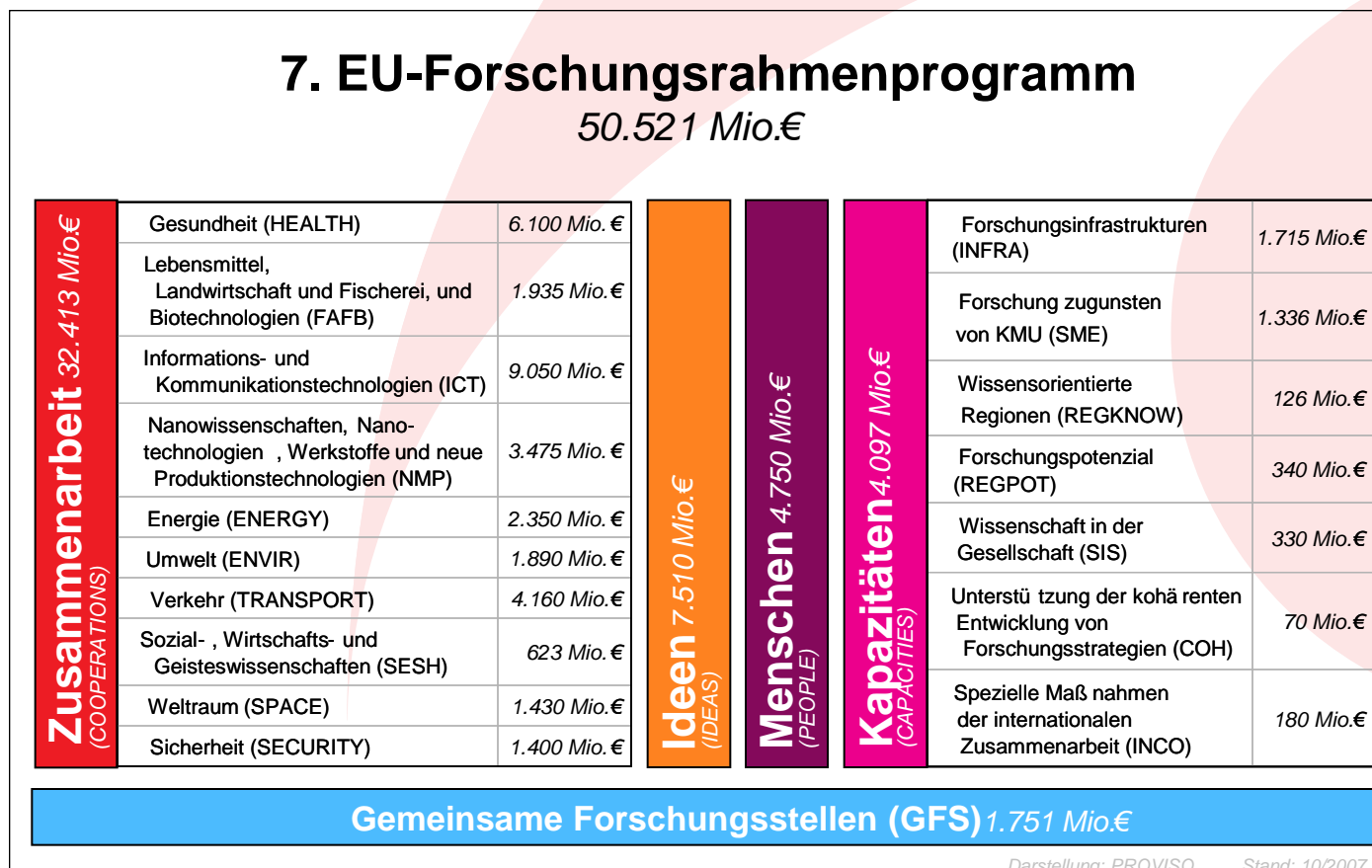
7. RP | FAFB : Inhalt

Programmspezifische Auswertungen	53
Einstufige Ausschreibungen (mit Bewilligungsquote)	
Projekte Gesamt und mit AT	
<i>nach Bereich</i>	54
<i>nach Instrument</i>	55
Beteiligungen Gesamt und mit AT	
<i>nach Bereich</i>	56
Auswertungen nach Unterbereichen	
Förderungen AT und Beteiligungen AT.....	57
Projekte nach Ausschreibung (Gesamt und mit AT).....	59
Projekte nach Instrument (Gesamt und mit AT).....	61
Förderungen nach Instrument (Gesamt und mit AT).....	63
Auswertung nach Total Scores	65
Auswertung nach Themen	66
ERA-NET	
Übersicht.....	75
Joint Calls	
Übersicht.....	77
Anhang	
Tabellen	82
Abkürzungen	85
Anmerkungen	87

7. EU-Rahmenprogramm für Forschung, technologische Entwicklung und Innovation (2007–2013)

Das 7. EU-Rahmenprogramm für Forschung, technologische Entwicklung und Innovation (7. EU-Rahmenprogramm, 7. RP) läuft von 2007 bis 2013 und basiert auf vier wesentlichen Säulen: den spezifischen Programmen *Zusammenarbeit* (Cooperations), *Ideen* (Ideas), *Menschen* (People), und *Kapazitäten* (Capacities)*.

Das Gesamtbudget des 7. EU-Rahmenprogramms beträgt 50.521 Mio. €.



* Euratom-Forschungsmaßnahmen werden im Rahmen des 1957 abgeschlossenen Vertrags über die Europäische Atomgemeinschaft (Euratom) durchgeführt. Euratom ist rechtlich gesehen von der Europäischen Gemeinschaft getrennt und verfügt über ein eigenes Forschungsrahmenprogramm. Euratom wird von den gemeinsamen Institutionen der Gemeinschaft verwaltet. Das 7. Rahmenprogramm der Europäischen Atomgemeinschaft für Forschungs- und Ausbildungsmaßnahmen im Nuklearbereich läuft von 2007-2011 und verfügt über ein Budget von 2.751 Mio. €.

7. EU-Rahmenprogramm für Forschung, technologische Entwicklung und Innovation (2007–2013)

Die erste Säule „**Zusammenarbeit**“ ist mit einem Budget von 32.413 Mio. € – das entspricht beinahe zwei Drittel des Gesamtbudgets des 7. RP – die größte Säule des 7. EU-Forschungsrahmenprogramms. In dieser Säule werden Forschungsprojekte grenzübergreifender Konsortien in zehn thematischen Programmen gefördert: Gesundheit; Lebensmittel, Landwirtschaft und Fischerei sowie Biotechnologie; Informations- und Kommunikationstechnologien; Nanowissenschaften, Nanotechnologien, Werkstoffe und neue Produktionstechnologien; Energie; Umwelt (einschl. Klimaänderung); Verkehr (einschl. Luftfahrt); Sozial-, Wirtschafts- und Geisteswissenschaften; Weltraum; Sicherheit.

Die zweite Säule „**Ideen**“ verfügt über ein Budget von 7.510 Mio. €. Fokus ist die Förderung von „Pionierforschung“ ausschließlich auf der Basis wissenschaftlicher Exzellenz. Die Forschungsprojekte können aus allen wissenschaftlichen oder technologischen Bereichen stammen, einschließlich Ingenieurwesen, Sozial-, Wirtschafts- sowie Geisteswissenschaften. Im Gegensatz zum Programm *Zusammenarbeit* besteht keine Verpflichtung zu grenzübergreifenden Forschungspartnerschaften. Die Maßnahmen in der Säule *Ideen* werden über den ERC (European Research Council) implementiert.

Die dritte Säule „**Menschen**“ ist mit einem Budget von 4.750 Mio. € ausgestattet, das in die Unterstützung für Mobilität und Laufbahnentwicklung von Forscherinnen und Forschern innerhalb und außerhalb der Europäischen Union fließt. Das Programm *Menschen* wird über eine Reihe von „Marie-Curie-Maßnahmen“ umgesetzt, die den Forschenden Stipendien und andere Maßnahmen anbieten, um die Entwicklung ihrer Qualifikationen und Kompetenzen während ihrer gesamten Laufbahn zu unterstützen.

Die vierte Säule „**Kapazitäten**“ verfügt über ein Budget von 4.097 Mio. €. Mit den Maßnahmen in dieser Säule wird die Stärkung der Forschungskapazitäten gefördert, die Europa benötigt, um sich zu einer dynamischen, wissensbasierten Wirtschaft zu entwickeln. Thematische Bereiche dieser Säule sind: Forschungsinfrastrukturen, Forschung zugunsten von KMU, Wissensorientierte Regionen, Forschungspotenzial, Wissenschaft in der Gesellschaft, Unterstützung der kohärenten Entwicklung von Forschungsstrategien und Spezielle Maßnahmen der internationalen Zusammenarbeit.

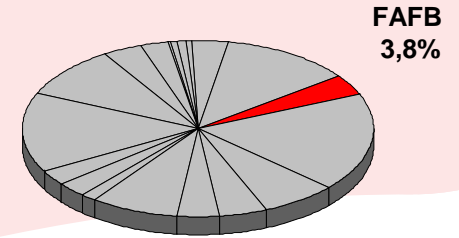
* Quelle und weiterführende Informationen: http://cordis.europa.eu/fp7/home_de.html



7.RP: FAFB – Food, Agriculture, Fisheries and Biotechnology
Allgemeine Informationen

7. RP | FAFB: Allgemeine Informationen

Das Programm FAFB zählt zur 1. Säule des 7. EU-Forschungsrahmenprogramms (*Zusammenarbeit*). Über die **gesamte Laufzeit** des 7. Rahmenprogramms ist für dieses Programm ein **Budget von 1.935 Mio. €** vorgesehen. Dies entspricht 3,8% des Gesamtbudgets des 7. RP.



Im Vordergrund des Programmes FAFB steht der Aufbau einer wissensbasierten Bio-Ökonomie (**Knowledge Based Bio-Economy, KBBE**) durch eine Zusammenarbeit von Forschung, Industrie und anderen Akteuren.

Übergeordnete Ziele im Programm FAFB sind eine vermehrte Einbindung von **SME`s** in die Projekte sowie die Verbesserung der **Zusammenarbeit** in der erweiterten Europäischen Union und internationale Zusammenarbeit mit Drittstaaten.

Das Programm FAFB ist **in vier Bereiche (Activities) aufgeteilt**, die wiederum in Unterbereiche (Areas) und Themen (Topics) aufgliedert sind:

Bereich 1: Sustainable production and management of biological resources from land, forest and aquatic environments

Bereich 2: Fork to farm: Food (including seafood), health and well being

Bereich 3: Life science, biotechnology and biochemistry for sustainable non-food products and processes

Bereich 4: Other activities (Evaluations, Networking, Monitoring)

Bisher gab es drei Arbeitsprogramme mit insgesamt **drei Ausschreibungen** (eine davon war in zwei Evaluierungsstufen aufgeteilt). Im Weiteren gab es **zwei Joint Calls** und **drei ERANET**-Ausschreibungen (siehe Kapitel Joint Call bzw. ERANET).

Im Programm FAFB wurde in den drei bisherigen Ausschreibungen – abgesehen von einer Ausnahme – **pro ausgeschriebenes Forschungsthema (Topic)** nur ein Projekt** gefördert.

Budget FAFB im 7. RP gesamt	1.935,0 Mio. €
bisher ausgeschriebenes Budget.....	587,8 Mio. €
Anzahl bisheriger Ausschreibungen	3
Anzahl Joint Calls	2
Anzahl ERANET	3
bisher ausgeschriebene Instrumente: ...CP-IP, CP-FP, CSA, NOE	

*Abkürzungen siehe Anhang

** Thema/Topic; entspricht der untersten thematischen Ebene der Ausschreibung:
Bereich (Activity) – Unterbereich (Area) – Thema (Topic)

7. RP | FAFB: Datenstand

Mit Datenstand 05/2010 wurden im Programm FAFB 587,8 Mio.€ an Fördergeldern ausgeschrieben, das macht einen Anteil von 30,4% des Gesamtbudgets im Programm FAFB aus.

Mit **Datenstand 05/2010** liegen PROVISIO Ergebnisse von **drei Ausschreibungen** im Programm FAFB vor. Die Ergebnisse dieser Ausschreibungen stellen die Grundlage des vorliegenden Midtermberichts dar*.

Die **Joint Calls FP7-2009-Biorefinery** und **FP7-2010-Influenza** sowie drei **ERA-NET-Ausschreibungen** werden in eigenen Kapiteln behandelt.

Mit den ersten **drei Ausschreibungen** wurden innerhalb der ersten drei Jahre rund **30% des Gesamtbudgets** von FAFB ausgeschüttet. In den verbleibenden vier Jahren wird das Budget der einzelnen Ausschreibungen somit prozentual leicht steigen.

Derzeit sind bei zwei Ausschreibungen** die **Vertragsverhandlungen** der bewilligten Projekte **abgeschlossen**. Bei der Ausschreibung KBBE-2009-3 liegen für knapp ein Drittel aller bewilligten Projekte die Ergebnisse der Vertragsverhandlungen vor. Da es im Zuge der Vertragsverhandlungen erfahrungsgemäß zu Änderungen kommen kann (z.B. Vertrag über ein bewilligtes Projekt kommt nicht zustande, Konsortien ändern sich innerhalb eines Projektes, Kürzungen der beantragten Fördersummen), verstehen sich die Angaben in diesem Bericht als Richtwerte.

* Die Ergebnisse der 4. Ausschreibung FP7-KBBE-2010-4 wurden von der Kommission erst Ende Mai 2010 bekanntgegeben und konnten im vorliegenden Bericht nicht mehr berücksichtigt werden.

** KBBE-2007-1, KBBE-2007-2A & KBBE-2008-2B

7. RP | FAFB: Übersicht über die bisherigen Ausschreibungen

In den drei bisherigen Ausschreibungen wurden 587,8 Mio. € – und damit **30,4 %** des Gesamtbudgets des Programms FAFB im 7. RP – ausgeschrieben.

Jahr	Nr.	Ausschreibung	Stufe*	Deadline	Budget (Mio.€)
2007	1	FP7-KBBE-2007-1	keine	02. Mai 07	192,1
	2	FP7-KBBE-2007-2A	Stufe 1 Stufe 2	11.Sep.07 19.Feb.08	110,0
2008		FP7-KBBE-2008-2B	keine	26. Feb 08	96,8
2009	3	FP7-KBBE-2009-3	keine	15. Jan 09	188,9
Summe					587,8

Zwei Ausschreibungen waren **einstufig**, eine Ausschreibung bestand aus **zwei Teilen** (FP7-KBBE-2007-2A und FP7-KBBE-2008-2B) von denen der **erste Teil zweistufig** war (Details zu den einzelnen Ausschreibungen siehe nächste Seiten).

Bei den drei bisherigen Ausschreibungen im Programm FAFB wurde - abgesehen von einer Ausnahme (siehe Ausschreibung FP7-KBBE-2008-2B) - jeweils nur **ein Projekt pro Thema (Topic)** gefördert. Jedes **Topic** war bisher **nur einmal ausgeschrieben**.

Insgesamt wurden in den drei Ausschreibungen **223 Themen (Topics) publiziert**, davon gab es **187 Themen mit bewilligten Projekten****. Damit sind 84% der Themen in den drei Arbeitsprogrammen abgedeckt.

Die **ausgeschriebenen Themen**, zu denen Projekte eingereicht werden konnten, sind in **drei Ebenen unterteilt: Bereiche (Activities), Unterbereiche (Areas) und Themen (Topics)**. Auf der Stufe der **Unterbereiche** gab es von Seiten der Europäischen Kommission unterschiedliche Bezeichnungen für gleiche Unterbereiche. Für die Auswertungen in diesem Midterm-Bericht wurden die drei Unterbereiche, die jeweils die gleiche Nummerierung, jedoch eine andere Bezeichnung hatten, **zusammengelegt** (siehe Folie 15).

Im Weiteren gab es im Programm FAFB **drei ERANET-Ausschreibungen** (ERANET-2007-RTD, ERANET-2008-RTD und ERANET-2009-RTD) sowie **zwei Joint Calls** (FP7-2009-Biorefinery mit den Programmen NMP, Energy und Environment und FP7-2010-Influenza mit dem Programm Health). Die Ergebnisse der Joint Calls und der ERANET Calls werden gesondert ausgewertet (siehe eigenes Kapitel).

* keine Stufen = einstufiges Evaluationsverfahren

** in einem Topic (KBBE-2008-1-4-10) wurden zwei Projekte bewilligt

7. RP | FAFB: Ausschreibung 1: FP7-KBBE-2007-1*

In dieser ersten Ausschreibung wurden **192,1 Mio. €** – und damit knapp 10% des Gesamtbudgets des Programms FAFB im 7. RP – ausgeschrieben.

Diese Ausschreibung wurde am **22. Dezember 2006** publiziert und gehört zum Arbeitsprogramm 2007. Das Evaluierungsverfahren war **einstufig**.

Bereich	Instrument**	Budget in Mio. €**
1. Sustainable production and management of biological resources from land, forest and aquatic environments	CP-IP, NoE	15,00
	CP-FP, CSA	67,00
2. Fork to farm: Food (including seafood), health and well being	CP-IP, NoE	32,50
	CP-FP, CSA	29,10
3. Life science, biotechnology and biochemistry for sustainable non-food products and processes	CP-IP	35,00
	CP-FP, CSA	10,50
4. Other Activities	CP-IP	0,00
	CP-FP, CSA	3,00
	Summe	192,10

Angaben gemäß Arbeitsprogramm 2007 der Europäischen Kommission

FP7-KBBE-2007-1 war für **alle Instrumente** und für **alle Bereiche (1–4)** geöffnet.

SICA-Aktionen (Specific International Cooperation Actions dedicated to International Cooperation) in den Instrumenten CP-IP und CP-FP machen ca. 14 Mio. € des Budgets dieser Ausschreibung aus.

Zwei Themen (KBBE-2007-1-2-07 und KBBE-2007-1-3-02) mit einem zusätzlichen Budget von rund 2 Mio. € sind für die gemeinsame **ERA-NET** Ausschreibung FP7-ERANET-2007-RTD vorgesehen.

In den vier Bereichen wurden insgesamt **77 Themen (Topics)** ausgeschrieben, in **allen diesen Themen** gab es **gültige Projekteinreichungen** und in **64 Topics** gab es **je ein bewilligtes Projekt**. Insgesamt wurden somit **83% der im Arbeitsprogramm** ausgeschrieben Forschungsthemen mit erfolgreichen Forschungsprojekten **abgedeckt**.

* http://cordis.europa.eu/fp7/home_de.html

** Abkürzungen siehe Anhang

*** inkonkretes Budget, kann bis zu 10% variieren

7. RP | FAFB: Ausschreibung 2: FP7-KBBE-2007-2A, FP7-KBBE-2008-2B*

In der zweiten Ausschreibung (bestehend **aus zwei Teilen**: FP7-KBBE-2007-2A und FP7-KBBE-2008-2B) wurden **206,9 Mio. €** – und damit knapp 11% des Gesamtbudgets des Programms FAFB im 7. RP – ausgeschrieben.

FP7-KBBE-2007-2A

Der **erste Teil der zweiten Ausschreibung** wurde am **15. Juni 2007 publiziert** und war Teil des Arbeitsprogramms 2007. Das **Budget** von 110 Mio.€ wurde vom **Jahr 2008 vorgezogen**.

Das **Evaluierungsverfahren** war **zweistufig**, in der ersten Stufe gab es von Seiten der Kommission nur Angaben über die eingereichten KoordinatorInnen, nicht aber über die restlichen Beteiligungen in den Projekten.

Bereich	Instrument**	Budget in Mio. €**
1. Sustainable production and management of biological resources from land, forest and aquatic environments	CP-IP, NoE	40,00
2. Fork to farm: Food (including seafood), health and well being	CP-IP, NoE	40,00
3. Life science, biotechnology and biochemistry for sustainable non-food products and processes	CP-IP	30,00
	Summe	110,00

Angaben gemäß Arbeitsprogramm 2007 der Europäischen Kommission

Diese **zweistufige Ausschreibung** war ausschließlich für Projekte in den Instrumenten **CP-IP und NoE** und für die **Bereiche 1–3** geöffnet.

SICA-Aktionen (Specific International Cooperation Actions dedicated to International Cooperation) in den Instrumenten CP-IP und CP-FP machen 10 Mio. € des Budgets dieser Ausschreibung aus.

In den drei Bereichen wurden insgesamt **23 Themen (Topics)** ausgeschrieben, in **allen** diesen Themen gab es **gültige Projekteinreichungen**. Für **20 Forschungsthemen** gab es jeweils **ein bewilligtes Projekt**. Insgesamt wurden in dieser Ausschreibung somit **87% der Forschungsthemen** mit bewilligten Projekten **abgedeckt**.

* http://cordis.europa.eu/fp7/home_de.html

** Abkürzungen siehe Anhang

*** inkatives Budget, kann bis zu 10% variieren

7. RP | FAFB: Ausschreibung 2: FP7-KBBE-2007-2A, FP7-KBBE-2008-2B*

In der zweiten Ausschreibung (bestehend aus **zwei Teilen**: FP7-KBBE-2007-2A und FP7-KBBE-2008-2B) wurden **206,9 Mio. €** – und damit knapp 10% des Gesamtbudgets des Programms FAFB im 7. RP – ausgeschrieben.

FP7-KBBE-2008-2B

Der **zweite Teil der zweiten Ausschreibung** wurde am **30. November 2007 publiziert** und war Teil des Arbeitsprogramms 2008. Das **Budget** von 96,9 Mio.€ wurde vom **Jahr 2008 vorgezogen**. Das **Evaluierungsverfahren** war **einstufig**.

Bereich	Instrument**	Budget in Mio. €***
1. Sustainable production and management of biological resources from land, forest and aquatic environments	CP-FP, CSA	48,21
2. Fork to farm: Food (including seafood), health and well being	CP-FP, CSA	25,58
3. Life science, biotechnology and biochemistry for sustainable non-food products and processes	CP-FP, CSA (without coordinated co-funded Projects with Russia)	17,56
	Coordinated co-funded CP-FP's with Russia	4,00
4. Other activities	CSA	1,50
	Summe	96,85

Angaben gemäß Arbeitsprogramm 2008 der Europäischen Kommission

Diese Ausschreibung war ausschließlich für Projekte in den Instrumenten **CP-FP und CSA** geöffnet, sowie für alle **Bereiche von 1–4**. Im Bereich 3 gab es eine spezifische Zusammenarbeit mit Russland.

In dieser Ausschreibung gab es **ein Thema** mit **zwei bewilligten Projekten** (1.1.6 Development of new tools and processes based upon genomic resources to support R&D in crop plants for breeding).

Ein Thema (KBBE-2008-1-4-10) mit einem zusätzlichen Budget von rund 1 Mio. € ist für die gemeinsame **ERA-NET** Ausschreibung FP7-ERANET-2008-RTD vorgesehen.

In den vier Bereichen wurden insgesamt **50 Themen (Topics)** ausgeschrieben, in **allen** diesen Themen gab es **gültige Projekteinreichungen**. Für **40 Forschungsthemen** gab es jeweils ein bzw. in einem Fall zwei **bewilligte Projekte**. Die **Abdeckung** der Forschungsthemen mit erfolgreichen Projekten beträgt in dieser Ausschreibung **80%**.

* http://cordis.europa.eu/fp7/home_de.html

** Abkürzungen siehe Anhang

*** inklatives Budget, kann bis zu 10% variieren

7. RP | FAFB Ausschreibung 3: FP7-KBBE-2009-3*

In dieser dritten Ausschreibung wurden **188,9 Mio. €** – und damit 10% des Gesamtbudgets des Programms FAFB im 7. RP – ausgeschrieben.

Die Ausschreibung FP7-KBBE-2009-3 wurde am **3. September 2008** publiziert und war **einstufig**.

Bereich	Instrument**	Budget in Mio. €**
1. Sustainable production and management of biological resources from land, forest and aquatic environments	CP-IP, CP-FP	83,52
2. Fork to farm: Food (including seafood), health and well being	CP-IP, CP-FP, CSA	56,65
	Coordinated CP-FP's with India	3
3. Life science, biotechnology and biochemistry for sustainable non-food products and processes	CP-IP, CP-FP, CSA	45,68
Summe		188,85

Angaben gemäß Arbeitsprogramm 2009 der Europäischen Kommission

Die dritte Ausschreibung war für **alle Instrumente** sowie für **die Bereiche 1–3** geöffnet. Im Bereich 2 gab es zwei Themen, die einer **spezifischen Zusammenarbeit mit Indien** (Coordinated Call with India) gewidmet waren (*2.2.6.01 Development of functional foods and ingredients, 2.2.7.01 Valorisation of by-products in food processing*).

Zwei Themen (KBBE-2009-1-4-08 und KBBE-2009-1-4-09) mit einem zusätzlichen Budget von rund 2 Mio. € sind für die gemeinsame **ERA-NET** Ausschreibung FP7-ERANET-2009-RTD vorgesehen.

In den drei Bereichen wurden insgesamt **72 Themen (Topics)** ausgeschrieben, in **68 Themen** gab es **gültige** Projekteinreichungen. Für **64 Forschungsthemen** gab es jeweils **ein bewilligtes Projekt**. Insgesamt wurden somit **89%** der für diese Ausschreibung vorgesehenen Themen mit erfolgreichen Forschungsprojekten **abgedeckt**.

* http://cordis.europa.eu/fp7/home_de.html

** Abkürzungen siehe Anhang

*** inklatives Budget, kann bis zu 10% variieren

7. RP | FAFB: Übersicht über die Bereiche (Activities) und Unterbereiche (Areas)

- Bereich 1**
 - 2.1 Sustainable production and management of biological resources from land, forest and aquatic environments**
 - 2.1.1 Enabling Research
 - 2.1.2 Increased sustainability of all production systems (agriculture, forestry, fisheries and aquaculture); Plant health and crop protection
 - 2.1.3 Optimised animal health, production and welfare across agriculture, fisheries and aquaculture
 - 2.1.4 Socio-economic research and support to policies
- Bereich 2**
 - 2.2 Fork to farm: Food (including seafood), health and well being**
 - 2.2.1 Consumers
 - 2.2.2 Nutrition
 - 2.2.3 Food processing
 - 2.2.4 Food quality and safety
 - 2.2.5 Environmental impacts and total food chain
 - 2.2.6 European Research Area
 - 2.2.7 Coordinated Call with India
- Bereich 3**
 - 2.3 Life science, biotechnology and biochemistry for sustainable non-food products and processes**
 - 2.3.1 Improved biomass and plant based renewables (FP7-KBBE-2007-1, FP7-KBBE-2007-2A, FP7-KBBE-2008B)*
 - 2.3.1 Novel sources of biomass and bioproducts* (FP7-KBBE-2009-3)
 - 2.3.2 Bioprocesses (FP7-KBBE-2007-1, FP7-KBBE-2007-2A, FP7-KBBE-2008B)*
 - 2.3.2 Marine and fresh-water biotechnology (blue biotechnology)* (FP7-KBBE-2009-3)
 - 2.3.3 Environmental biotechnologies; Use of waste and by-products (FP7-KBBE-2007-1, FP7-KBBE-2007-2A, FP7-KBBE-2008B)*
 - 2.3.3 Industrial biotechnology: novel high added-value bio-products and bioprocesses* (FP7-KBBE-2009-3)
 - 2.3.4 Biorefinery
 - 2.3.5 Environmental Biotechnology
 - 2.3.6 Emerging trends in biotechnology
 - 2.4 Other activities** (Evaluations, Networking, Monitoring)

* graue Schrift: Bezeichnung der Areas in den ersten zwei Ausschreibungen; schwarze Schrift: Bezeichnung der Areas in der dritten und allen folgenden Ausschreibungen. Für diesen Midtermbericht wurden die Themen mit gleichem Unterbereich mit gleichem Activity-Code zusammengelegt und nach den schwarz geschriebenen Areas ausgewertet (siehe Folie Auswertungen nach Areas)





**Gesamtergebnisse
FAFB**

7. RP | FAFB: Übersicht Ergebnisse (Gesamt)

Im Programm FAFB wurden mit Datenstand 05/2010 insgesamt **1.246 Projekte evaluiert**. **188 Projekte mit 2.399 Beteiligungen** wurden **bewilligt** (siehe auch Übersichtstabelle im Anhang).

Die **beantragten Förderungen** aller im Programm FAFB **evaluierten Projekte** summieren sich auf **3.890 Mio. €**. Dies entspricht einer fast **siebenfachen Überzeichnung** bezogen auf das bisher ausgeschriebene Budget von 587,8 Mio.€. Die beantragten Förderungen der Projekte mit dem Status „**above Threshold**“ belaufen sich auf **2.206 Mio. €**. Somit ergibt sich bei den **förderwürdigen Projekten** eine knapp **vierfache Überzeichnung** des Budgets.

Die **bewilligten Projekte** im Programm FAFB **beantragten** in Summe **603,5 Mio.€**

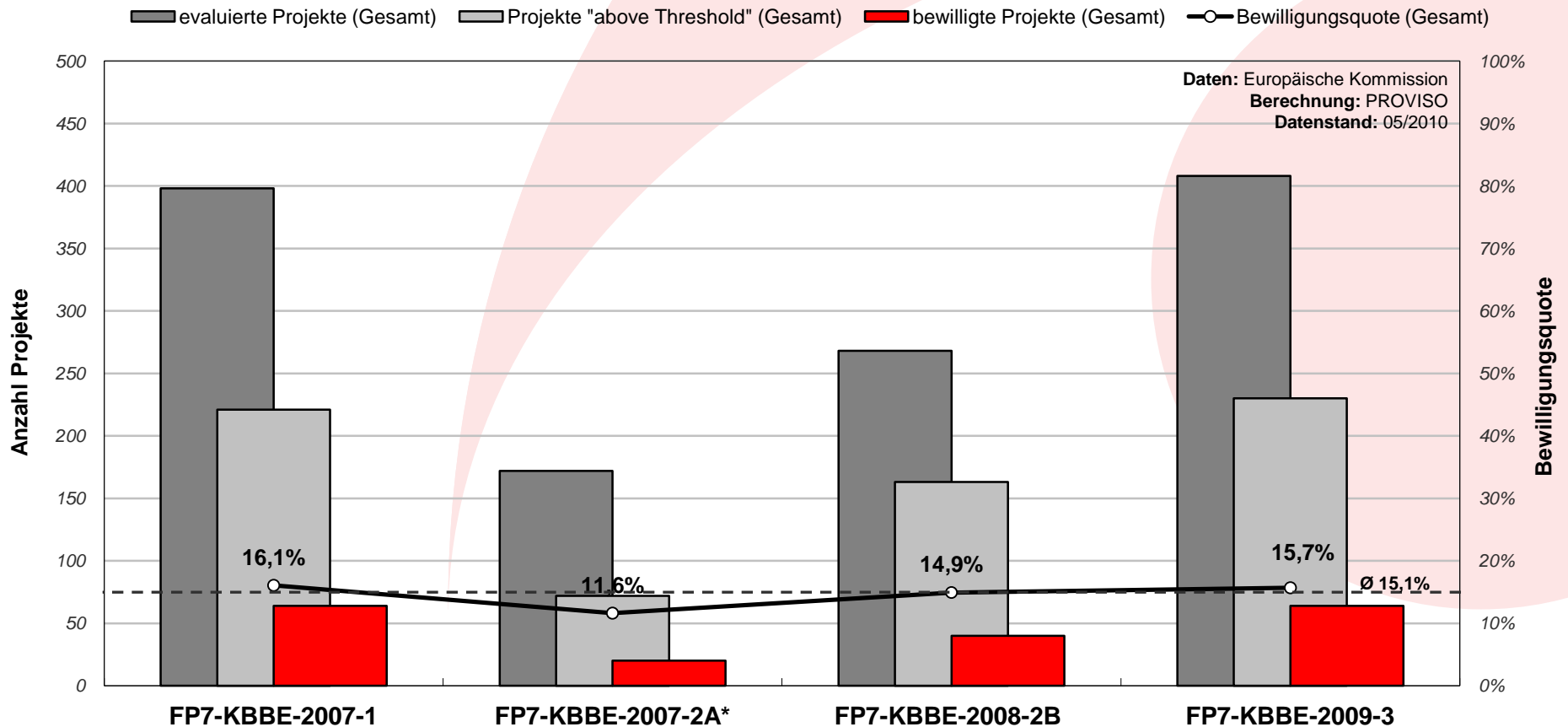
Derzeit sind für **77%*** der bewilligten Projekte die **Vertragsverhandlungen abgeschlossen**. Die **bewilligten Förderungen** dieser Projekte belaufen sich **auf 454,7 Mio. €**. Die durchschnittlichen **Kürzungen** jener Projekte mit abgeschlossenem Vertrag betragen **momentan 1,4%**.

* Mit Datenstand 05/2010 haben alle bewilligten Projekte der Ausschreibungen KBBE-2007-1, KBBE-2007-2A, KBBE-2008-2B die Vertragsverhandlungen abgeschlossen, bei der Ausschreibung KBBE-2009-3 sind 31% der Verträge unterzeichnet.

evaluierte Projekte	1.246
bewilligte Projekte.....	188
Bewilligungsquote Projekte.....	15,1%
Anzahl bewilligte Beteiligungen	2.399
Anzahl bewilligte KoordinatorInnen.....	188
beantragte Fördersumme der bewilligten Projekte	603,5 Mio. €

7. RP | FAFB: Projekte nach Ausschreibung (Gesamt)

In der **ersten** und der **dritten Ausschreibung** wurden fast gleich viele Projekte gültig eingereicht und bewilligt. Diese beiden Ausschreibungen haben auch die höchste **Bewilligungsquote (16,1% bzw. 15,7%)**. Die geringste Zahl an gültig eingereichten Anträgen sowie die niedrigste Bewilligungsquote auf Projektebene verzeichnet die zweistufige Ausschreibung FP7-KBBE-2007-2A (**11,6%**), wo ausschließlich große Projekte in den Instrumenten CP-IP** oder NoE eingereicht werden konnten.

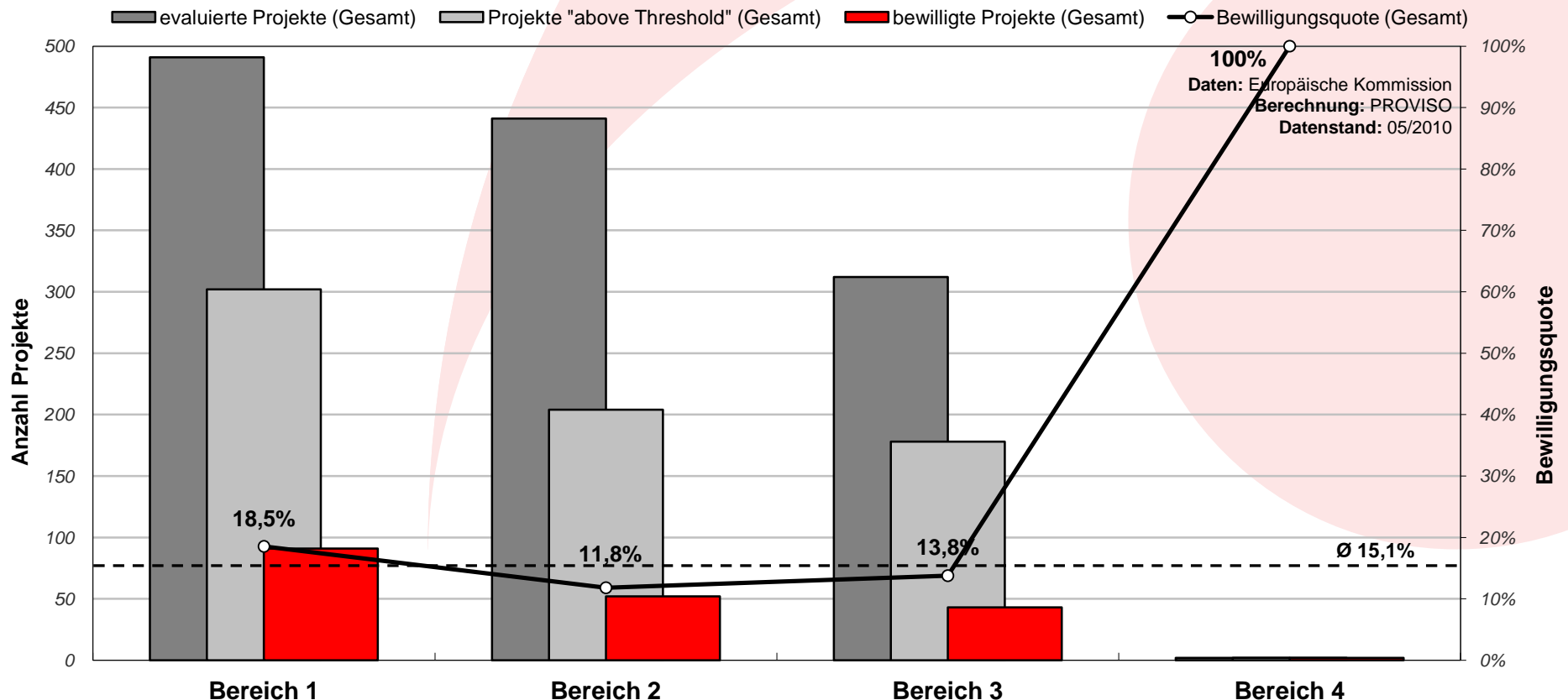


* Ausschreibung mit zwei Evaluierungsstufen

** Abkürzungen siehe Anhang

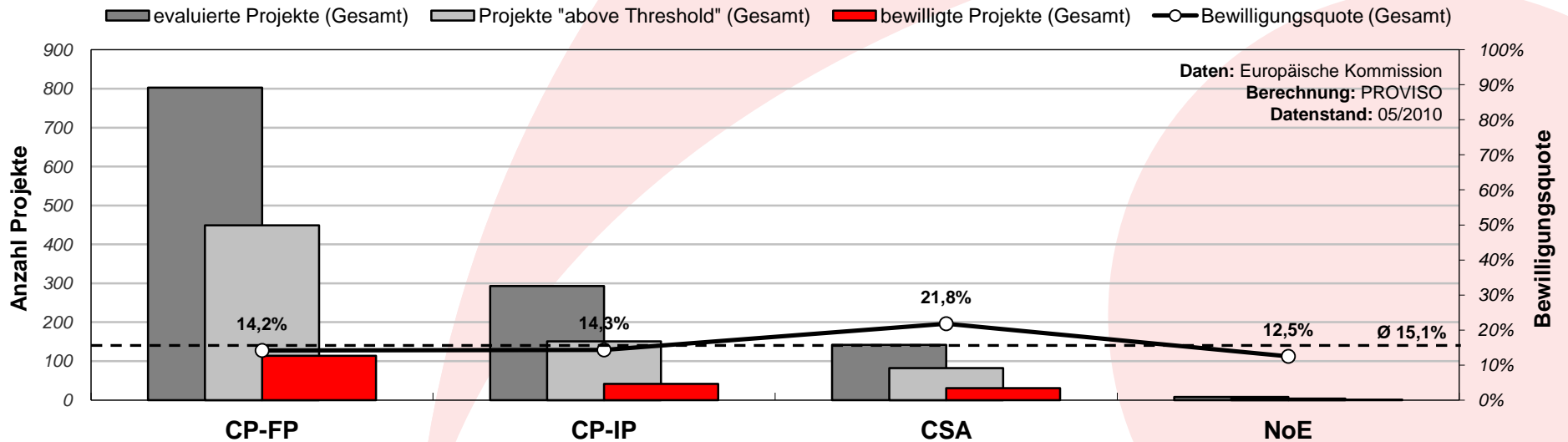
7. RP | FAFB: Projekte nach Bereich (Gesamt)

Die **durchschnittliche Bewilligungsquote** aller bisher eingereichten Projekte des Programms FAFB beträgt nach drei Ausschreibungen **15,1%**. Abgesehen vom Bereich 4 (Other activities) mit einer Bewilligungsquote von 100% bei zwei evaluierten und zwei bewilligten Projekten, erreichten die Projekte **in Bereich 1** (Sustainable production and management of biological resources from land, forest and aquatic environments) die **höchste Bewilligungsquote (18,5%)**, gefolgt von **Bereich 3** (Life science, biotechnology and biochemistry for sustainable non-food products and processes) mit **13,8%**.



7. RP | FAFB: Projekte nach Instrument (Gesamt)*

Die **höchste Bewilligungsquote** erreichen Projekte im Instrument **CSA (21,8%)**. Projekte in den Instrumenten CP-FP und CP-IP haben eine Bewilligungsquote von **14,2%** bzw. **14,3%**. Mehr als die Hälfte (114) der 188 bewilligten Projekte sind dem Instrument CP-FP zuordenbar. 42 bewilligte Projekte gab es im Instrument CP-IP und 31 Projekte im Instrument CSA.



Durchschnittswerte der bewilligten Projekte (Gesamt) nach Instrument:

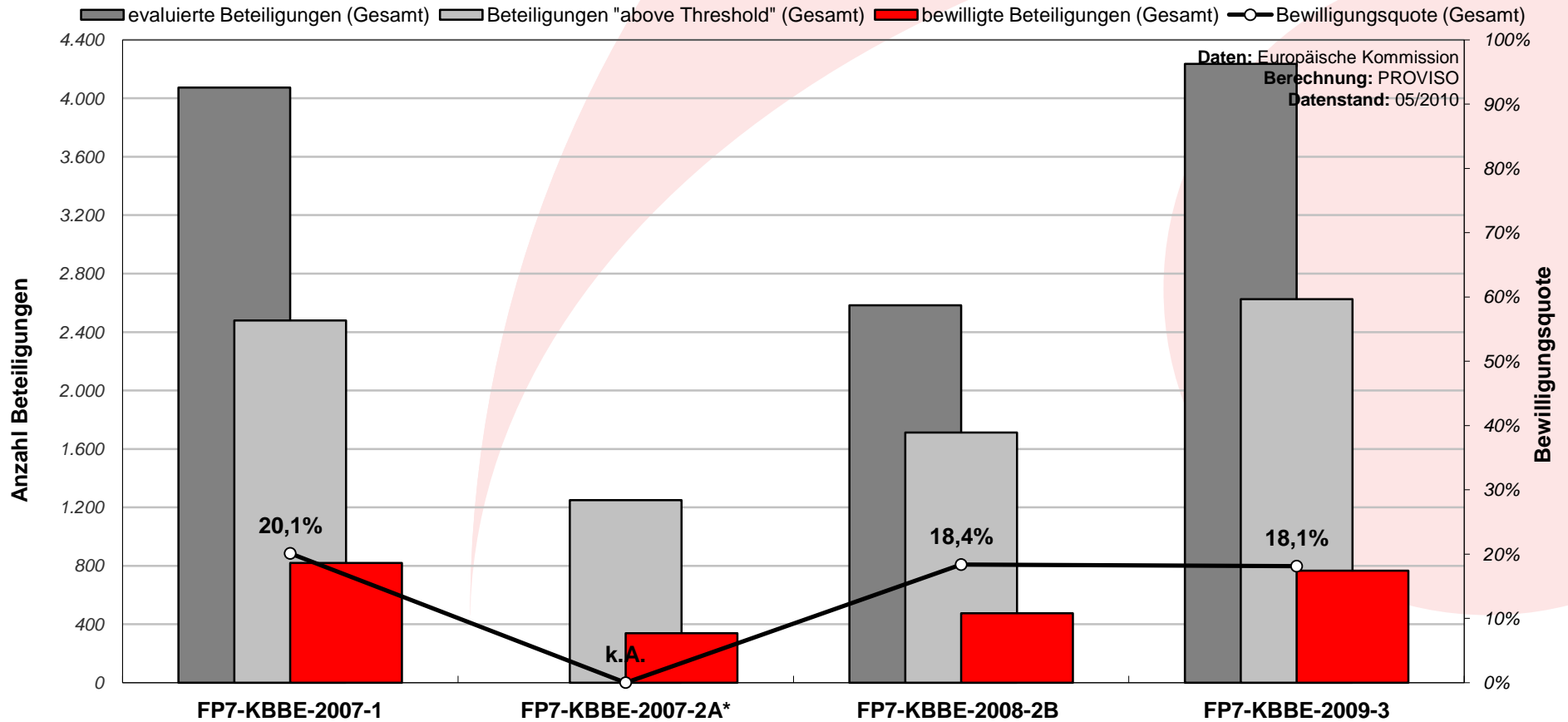
Instrument	Anzahl bewilligter Projekte	Ø beantragte Projektförderung in Mio. €	Std.abw.**	Ø Anteil Projektförderung für KoordinatorInnen in %	Std.abw.**	Ø Konsortiumsgröße	Std.abw.**	Ø Projektdauer in Monaten	Std.abw.**
CP-FP	114	2,8	0,5	21,4	7,5	11	3,3	41	6,4
CP-IP	42	5,8	0,3	19,5	7,0	16	4,5	52	6,3
CSA	31	1,0	0,2	30,2	24,3	13	6,8	32	8,0
NoE	1	5,9	0	17,5	0	23	0,0	36	0,0

* Abkürzungen siehe Anhang

** Standardabweichung

7. RP | FAFB: Beteiligungen nach Ausschreibung (Gesamt)

Die Anzahl der **gültig eingereichten Beteiligungen** ist – wie auf Projektebene – bei der ersten und der dritten Ausschreibung (KBBE-2009-3) ähnlich hoch. Die erste Ausschreibung hat die höchste **Bewilligungsquote (20,1%)** die dritte Ausschreibung die geringste Bewilligungsquote auf Beteiligungsebene (18,1%). Die geringste Zahl an bewilligten Beteiligungen verzeichnet die zweistufige Ausschreibung, wo ausschließlich große Projekte in den Instrumenten CP-IP* oder NoE eingereicht werden konnten.



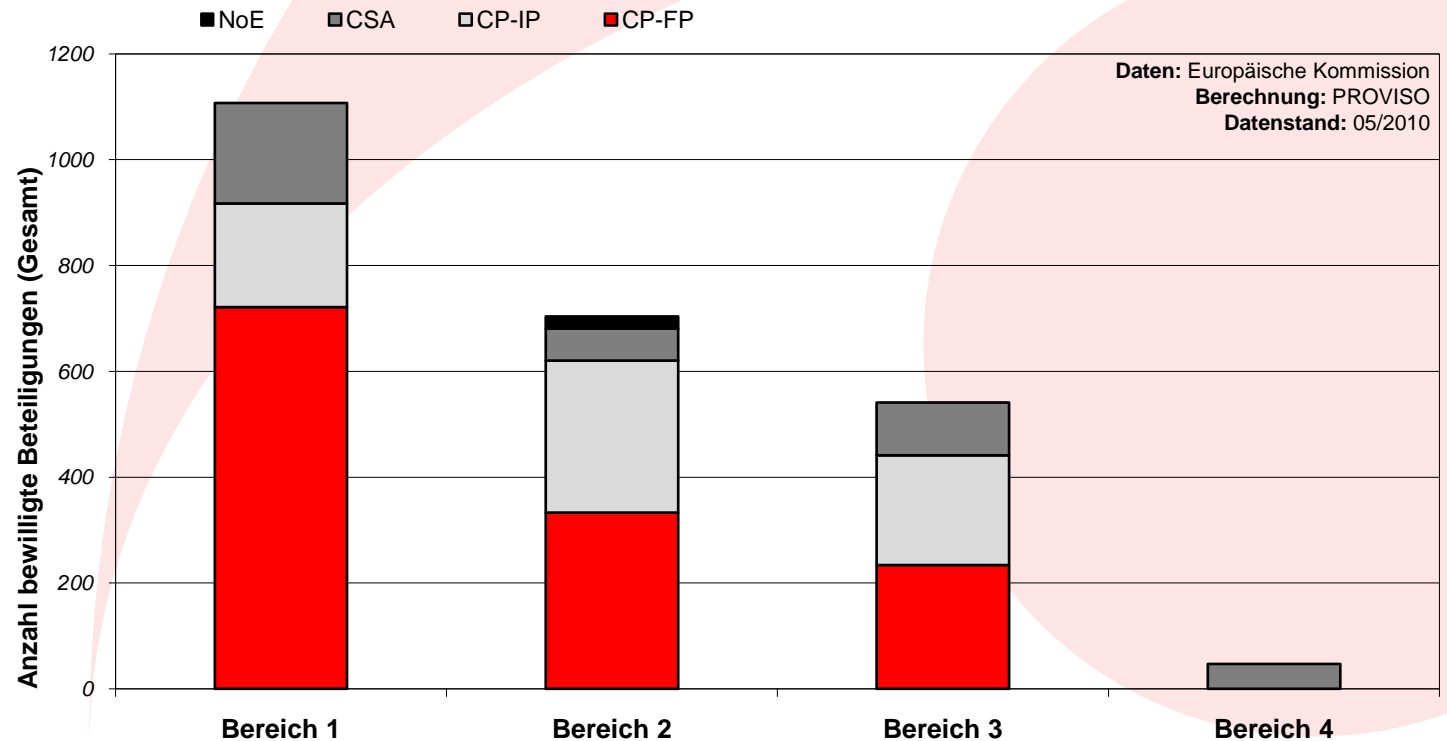
* Abkürzungen siehe Anhang

** Ausschreibung mit zwei Evaluierungsstufen; in der ersten Stufe gab es von seiten der Kommission lediglich Angaben zu den KoordinatorInnen, nicht aber zu den restlichen Beteiligungen. Deshalb ist die Berechnung der Bewilligungsquote bei dieser Ausschreibung nicht möglich.

7. RP | FAFB: Bewilligte Beteiligungen nach Bereich (Gesamt)

Insgesamt können mit Datenstand 05/2010 **2.399 Beteiligungen** im Programm FAFB mit einer **Förderung** rechnen. **46%** davon finden sich im **Bereich 1** (Sustainable production and management of biological resources from land, forest and aquatic environments), **29%** im **Bereich 2** (Fork to farm: Food (including seafood), health and well being).

Die höchsten Anteile der bewilligten Beteiligungen im Instrument **CP-FP*** (56%) und **CSA** (48%) liegen jeweils im **Bereich 1**, der höchste Anteil an Beteiligungen im Instrument **CP-IP** liegt mit **41%** im **Bereich 2**. Exzellenznetzwerke (**NoE**) gibt es ausschließlich im **Bereich 2**. Der Bereich 4 (Other Activities) war nur für das Instrument **CSA** offen.

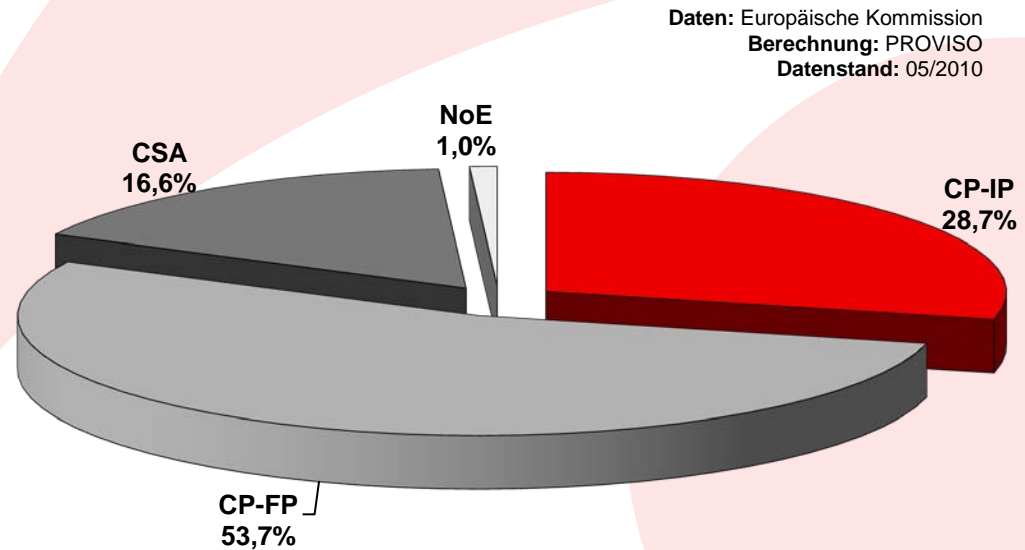


* Abkürzungen siehe Anhang

7. RP | FAFB: Bewilligte Beteiligungen nach Instrument (Gesamt)

Mehr als die Hälfte der 2.399 bewilligten Beteiligungen führen ihre Projekte im Instrument **CP-FP** durch (53,7%). Nur 1% aller bewilligten Beteiligungen entfallen auf das Instrument **NoE**.

Die durchschnittliche **Konsortiumsgröße** war im Instrument **CP-IP** mit 16 PartnerInnen **am höchsten** (abgesehen vom Instrument **NoE** mit 23 Beteiligungen bei nur einem bewilligten Projekt), im Instrument **CSA** gab es durchschnittlich 13 PartnerInnen und in **CP-FP** Projekten elf.

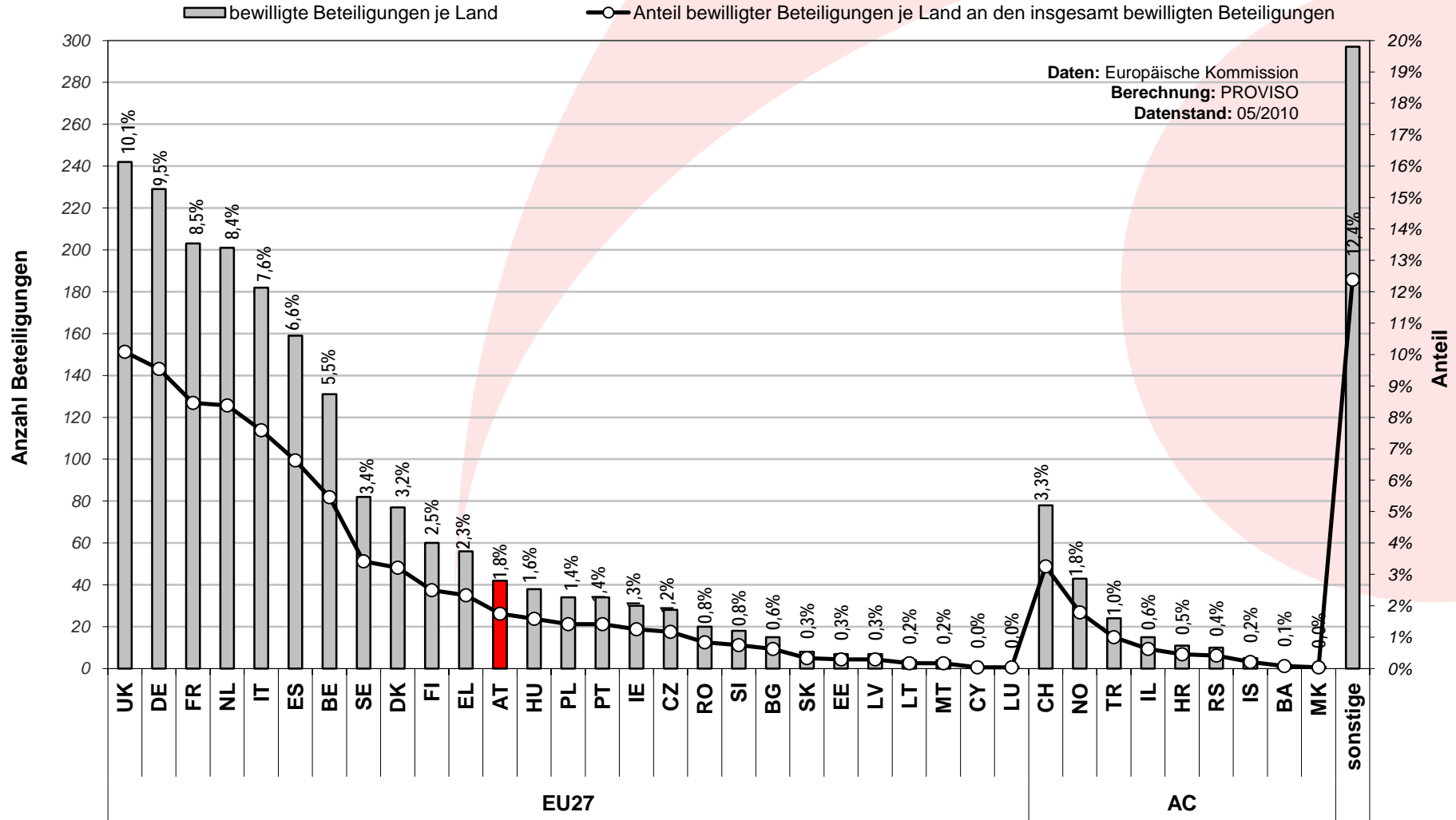


Die **durchschnittlich beantragten Förderungen** pro bewilligtem Projekt lagen in den Instrumenten **CP-IP** und **NOE** bei **5,8 Mio. €** pro Projekt, im Instrument **CP-FP** wurden durchschnittlich **2,8 Mio. €** beantragt und bei den **Unterstützungsmaßnahmen (CSA)** **1,0 Mio. €**

Der **durchschnittliche Anteil der beantragten Förderungen** der **koordinierenden Organisation** ist in Projekten des Instruments **CSA** mit **30,2%** am höchsten, gefolgt von **CP-FP-Projekten (21,4%)** und **CP-IP-Projekten (19,5%)**.

7. RP | FAFB: Bewilligte Beteiligungen im Ländervergleich

Großbritannien (10,1%), Deutschland (9,5%), und Frankreich (8,5%) stellen die meisten der 2.399 bewilligten Beteiligungen. 1,8% aller bewilligten Beteiligungen stammen aus Österreich. Das entspricht einer Anzahl von 42 bewilligten österreichischen Beteiligungen; damit liegt Österreich bei den bewilligten Beteiligungen im Vergleich der EU27 an zwölfter Stelle.

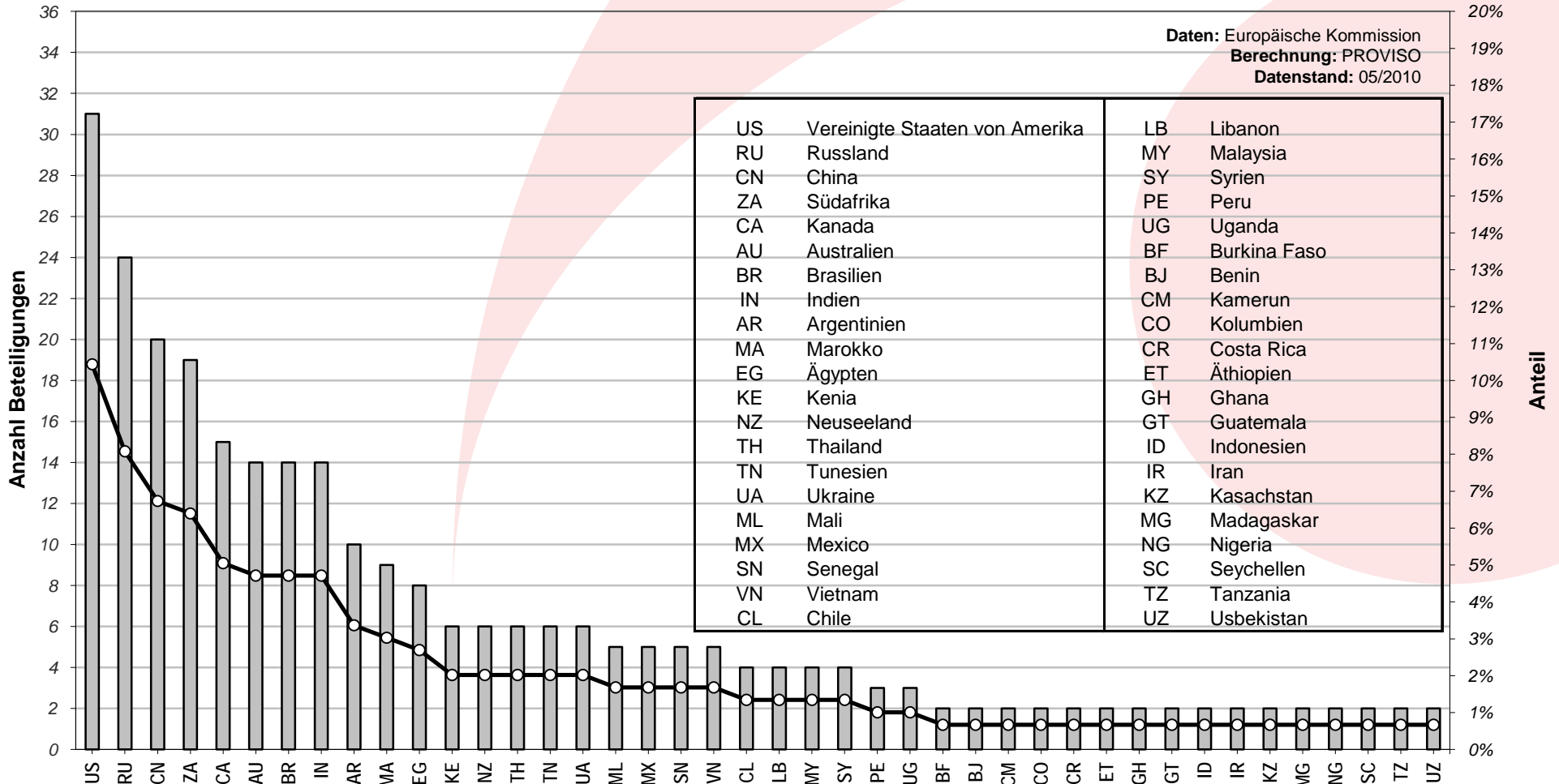


7. RP | FAFB: Bewilligte Beteiligungen aus Drittstaaten

12,4% aller bewilligten Beteiligungen können **Drittstaaten** zugeordnet werden. Die meisten Drittstaatenbeteiligungen im Programm FAFB kommen aus den **Vereinigten Staaten (US)**, **Russland (RU)**, **China (CN)** und **Südafrika (ZA)**.

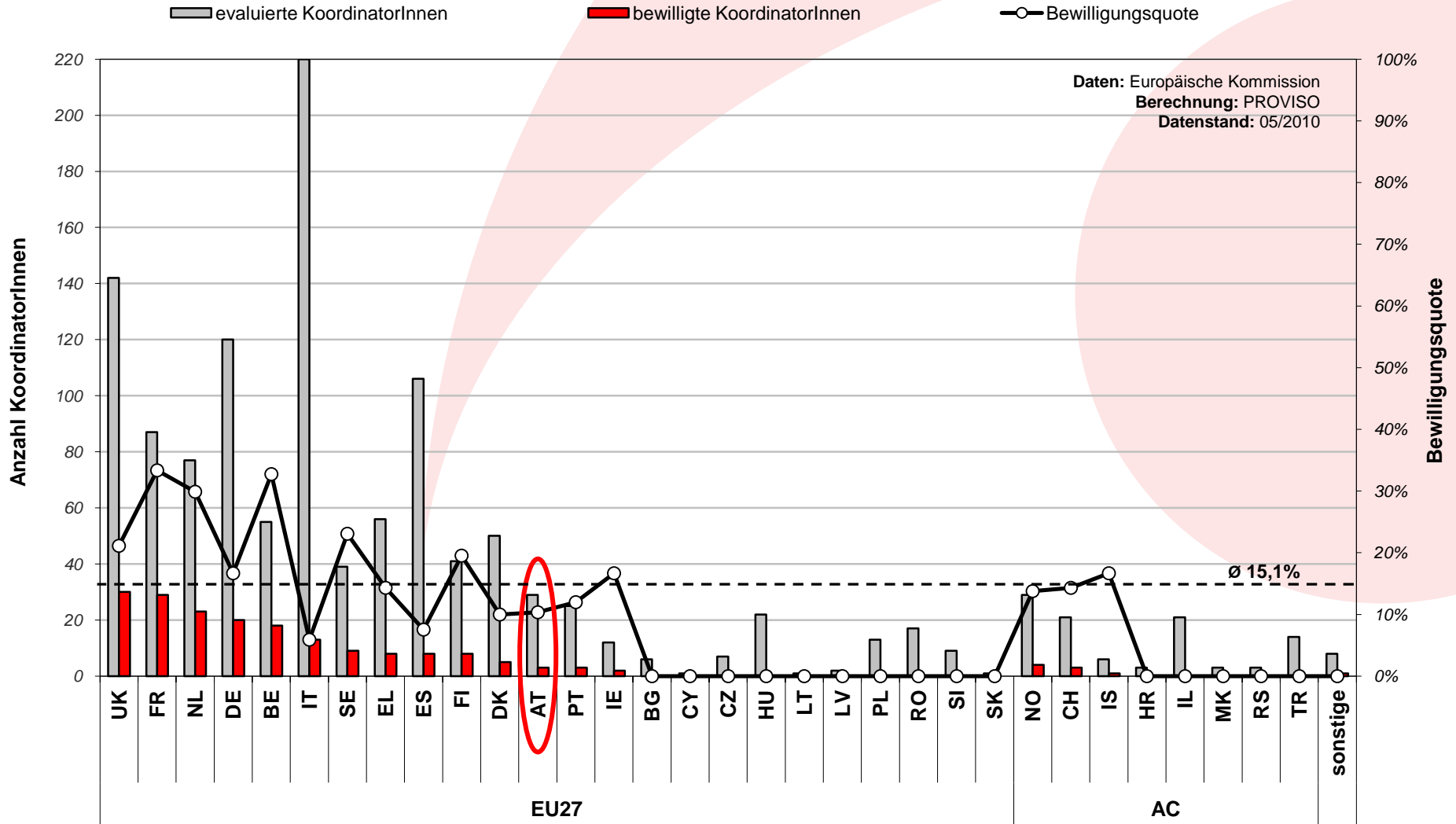
▒ bewilligte Beteiligungen (Drittstaaten)
(mit mindestens zwei bewilligten Beteiligungen)

○ Anteil bewilligter Beteiligungen Land an Drittstaaten



7. RP | FAFB: KoordinatorInnen im Ländervergleich

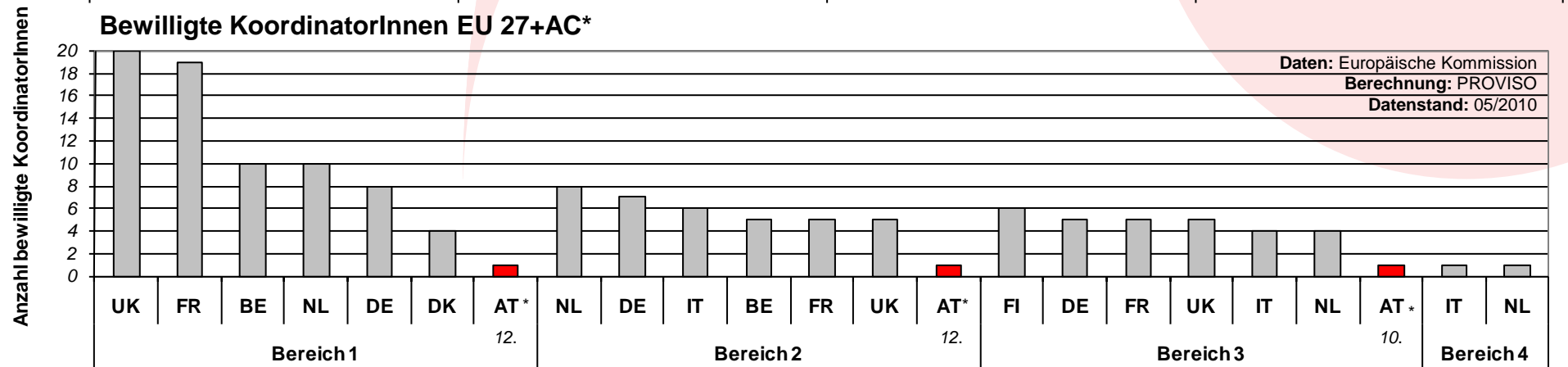
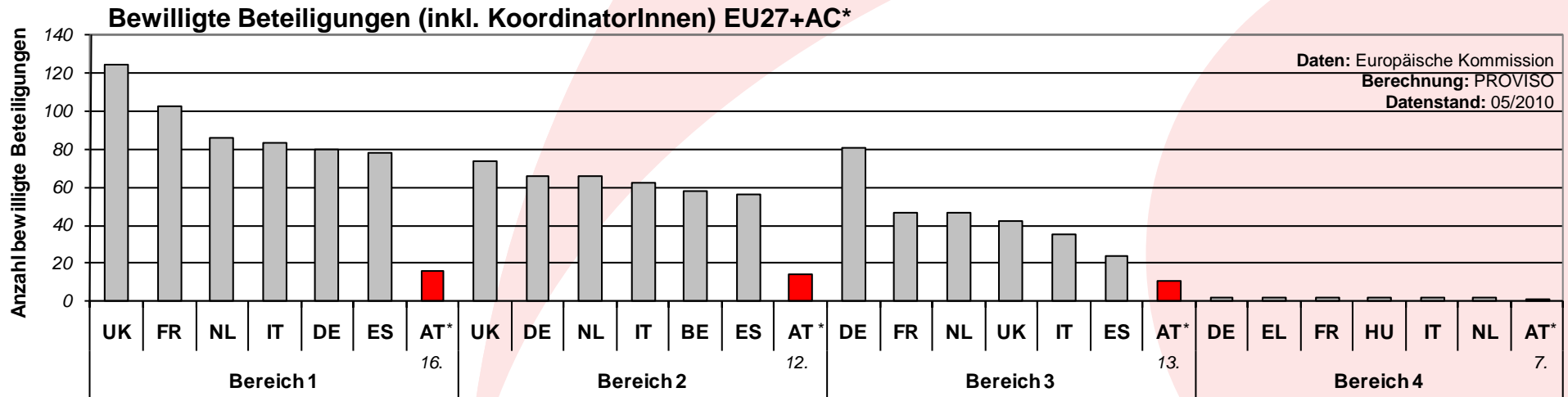
Die meisten **bewilligten KoordinatorInnen** stammen aus **Frankreich (30)**, **Deutschland (29)** und den **Niederlanden (23)**. Frankreich weist die höchste **Bewilligungsquote** der KoordinatorInnen auf (33,3%) gefolgt von Belgien (32,7%) und den Niederlanden (29,9%). **Drei** bewilligte KoordinatorInnen stammen aus **Österreich**. Die Bewilligungsquote für die **österreichischen KoordinatorInnen** beträgt **10,3%**.



7. RP | FAFB: Beteiligungen/KoordinatorInnen nach Bereich und Land

Im Bereich 1 kommen sowohl auf **Beteiligungsebene** als auch auf **KoordinatorInnenebene** die **meisten Bewilligten** aus **Großbritannien** und **Frankreich**. Bei den bewilligten KoordinatorInnen liegt **Finnland** im Bereich 3 voran, obschon es bei den bewilligten Beteiligungen in keinem Bereich die höchsten Zahlen aufweist.

Österreich verzeichnet **16** bewilligte Beteiligungen im Bereich 1, **14** im Bereich 2, **elf** im Bereich 3 und **eine** im Bereich 4. Von den drei österreichischen **KoordinatorInnen** findet sich je einer in den Bereichen 1 bis 3.

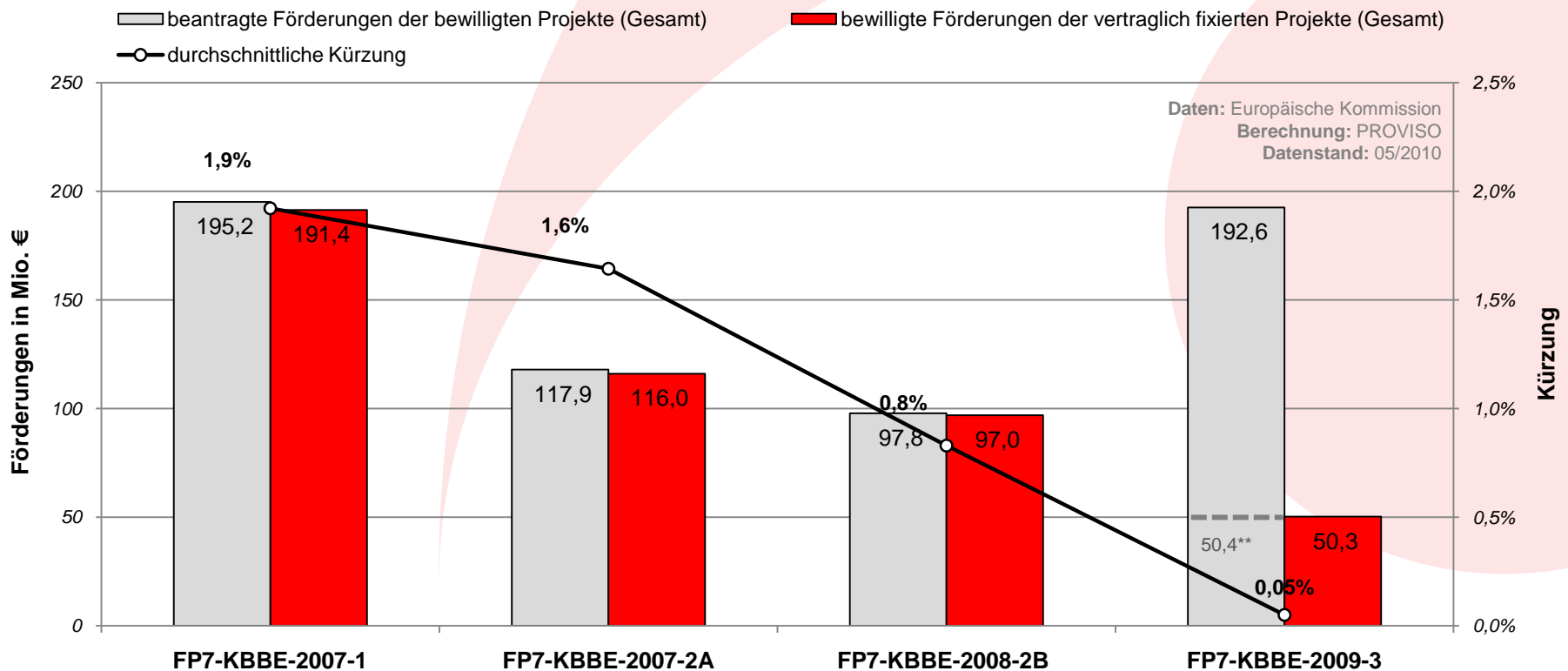


* dargestellt sind die erstgereihten Länder nach Beteiligungen plus Österreich mit Angabe der Reihung innerhalb der EU27+AC

7. RP | FAFB: Förderungen nach Ausschreibung (Gesamt)

Die **Budgets** der mit Datenstand 05/2010 erfassten Ausschreibungen summieren sich auf einen Betrag von **587,8 Mio. €**. Dies entspricht 30,4% des insgesamt für das Programm FAFB im 7. RP veranschlagten Budgets von **1.935 Mrd. €**

Die Summe der von **den bewilligten Projekten beantragten Förderungen** beträgt **603,5 Mio. €**. Davon wurden bisher **454,7 Mio. € vertraglich fixiert**. Derzeit haben **77%*** der bewilligten Projekte bereits die **Verträge abgeschlossen**. Die beantragten **Förderungen** dieser vertraglich fixierten Projekte wurden durchschnittlich um **1,4% gekürzt**.



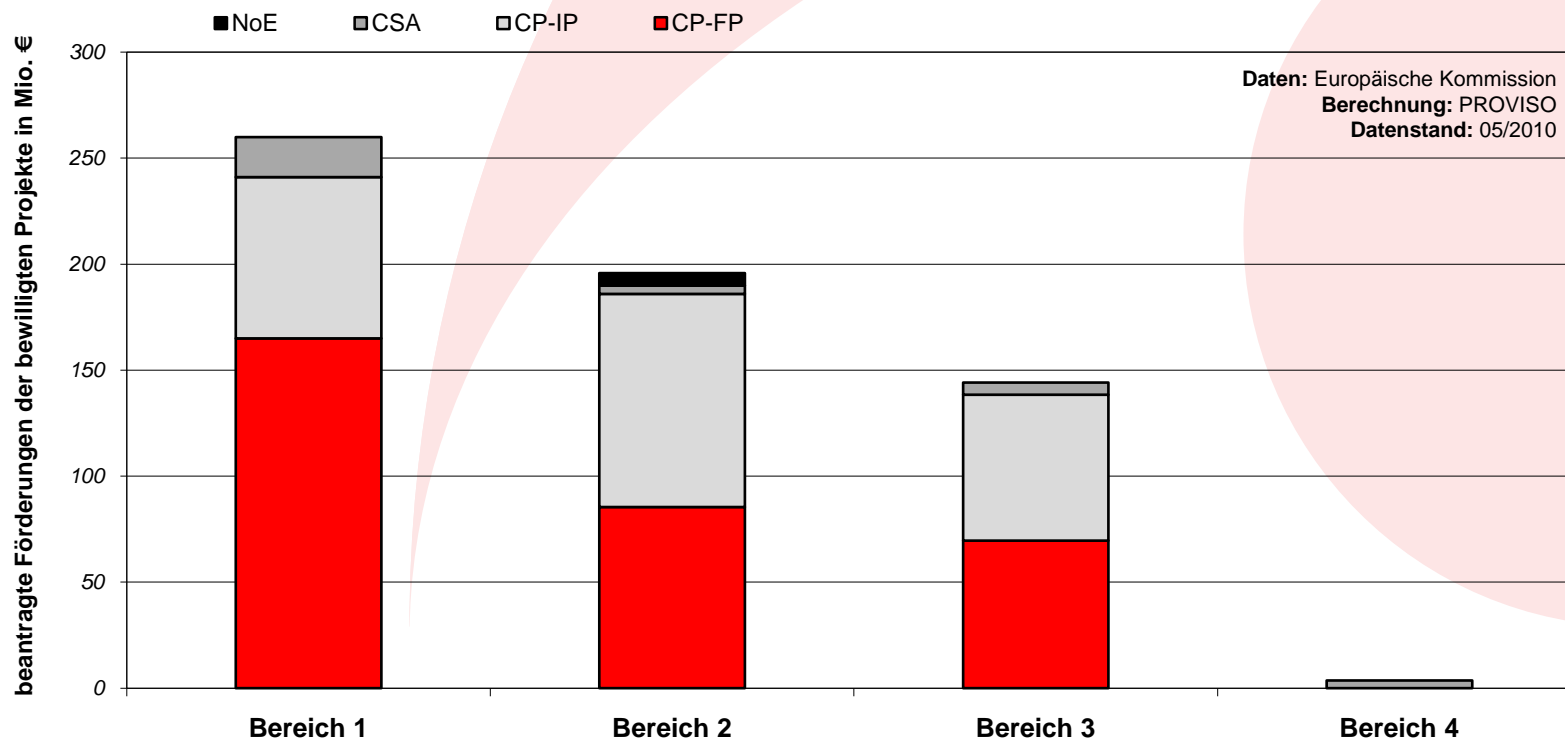
* Mit Datenstand 05/2010 haben alle bewilligten Projekte der Ausschreibungen KBBE-2007-1, KBBE-2007-2A, KBBE-2008-2B die Vertragsverhandlungen abgeschlossen, bei der Ausschreibung KBBE-2009-3 sind 31% der Verträge unterzeichnet.

** beantragte Förderungen der derzeit vertraglich fixierten Projekte

7. RP | FAFB: Förderungen nach Bereich (Gesamt)*

Die **höchsten Fördersummen** der erfolgreichen Projekte wurden im **Bereich 1** und im **Instrument CP-FP** beantragt; im **Bereich 2** wurden **51%** der Förderungen im Instrument **CP-IP** beantragt; in diesem Bereich ist auch das einzige Exzellenznetzwerk zu finden (**NoE**). Die geringsten Fördersummen wurden im Bereich 4 beantragt, wo lediglich Projekte im Instrument CSA bewilligt wurden.

Die höchsten Fördersummen (**53%**) fließen in Projekte des Instruments **CP-FP****, gefolgt von Projekten des Instruments **CP-IP** (41%). Die **durchschnittlich beantragten Förderungen pro Projekt** waren im Instrument CP-IP und in den Exzellenznetzwerken am höchsten.

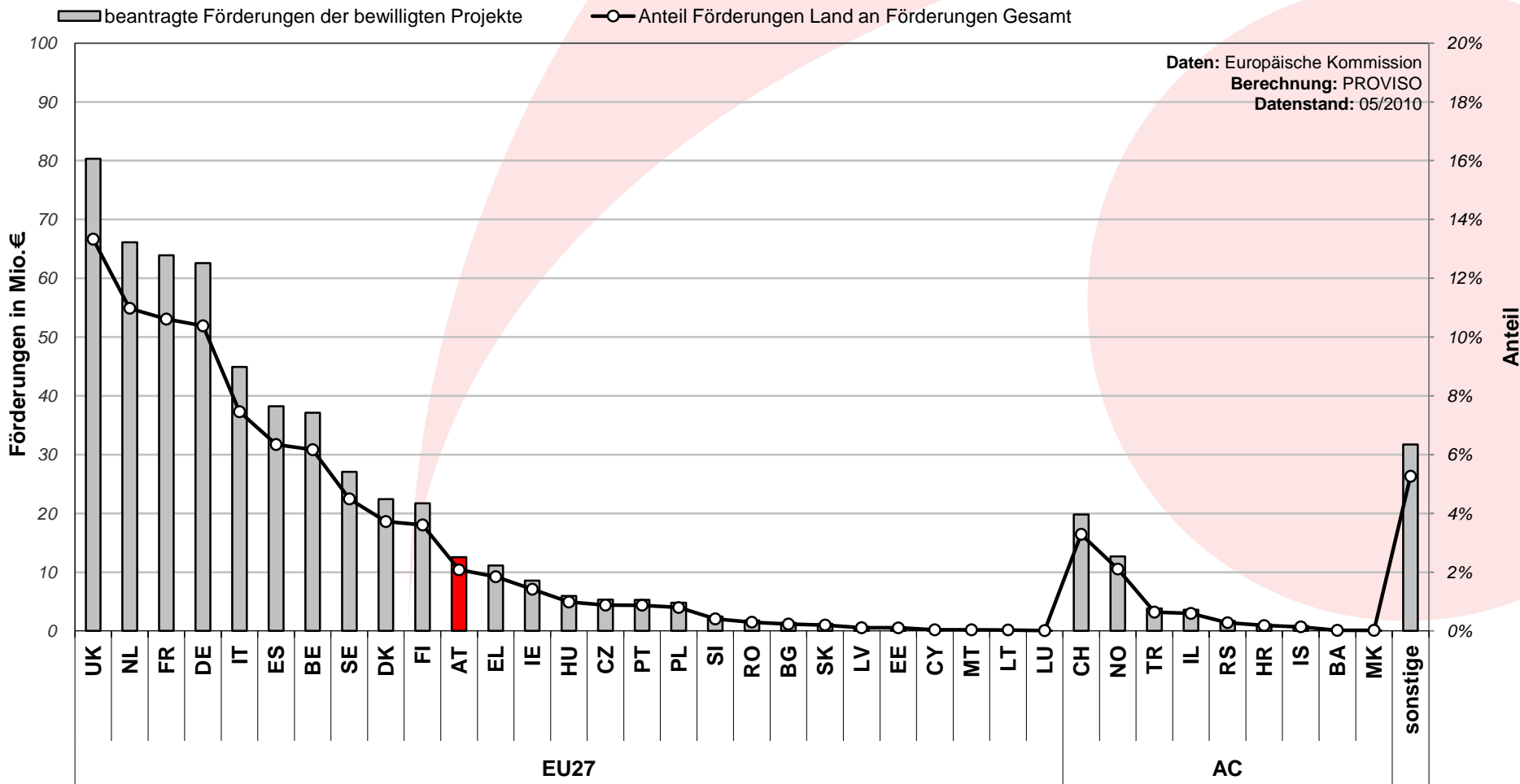


* Mit Datenstand 05/2010 haben alle bewilligten Projekte der Ausschreibungen KBBE-2007-1, KBBE-2007-2A, KBBE-2008-2B die Vertragsverhandlungen abgeschlossen, bei der Ausschreibung KBBE-2009-3 sind 31% der Verträge unterzeichnet. Unter *Förderungen* sind mit Stand 05/2010 die *beantragten Förderungen der bewilligten Projekte* zu verstehen; Veränderungen im Laufe der Vertragsverhandlungen sind nicht berücksichtigt

** Abkürzungen siehe Anhang

7. RP | FAFB: beantragte Förderungen der bewilligten Beteiligungen nach Land*

Den **höchsten Anteil** an den beantragten Förderungen der bewilligten Beteiligungen wird von Forschenden aus **Großbritannien** beantragt (**13,3%**), gefolgt von den Beteiligungen aus den **Niederlanden** (**11%**) und aus **Frankreich** (**10,6%**). **Österreich** liegt mit einem Anteil von **2,1%** an den beantragten Förderungen unter den EU27 an **elfter Stelle**.



* mit Datenstand 05/2010 haben alle bewilligten Projekte der Ausschreibungen KBBE-2007-1, KBBE-2007-2A, KBBE-2008-2B die Vertragsverhandlungen abgeschlossen, bei der Ausschreibung KBBE-2009-3 sind 31% der Verträge fix. Unter *Förderungen* sind mit Stand 05/2010 *die beantragten Förderungen der bewilligten Projekte* zu verstehen; Veränderungen im Laufe der Vertragsverhandlungen sind nicht berücksichtigt





**Österreichische Ergebnisse
FAFB**

7. RP | FAFB: Übersicht – Österreichische Ergebnisse*

Mit Datenstand 05/2010 wurden in den drei bisher erfassten Ausschreibungen **29 Projekte mit österreichischen Beteiligungen bewilligt**. In diesen 29 Projekten sind **42-mal österreichische PartnerInnen** vertreten, die mit 389 Partnerorganisationen aus Europa und Drittländern kooperieren. Die erfolgreichen österreichischen Beteiligungen stellen einen **Anteil von 1,8%** aller im Programm FAFB bisher bewilligten Beteiligungen.

Bewilligte österreichische Beteiligungen finden sich vorwiegend in Projekten im **Bereich 1** (Sustainable production and management of biological resources from land, forest and aquatic environments) (38%) und im **Bereich 2** (Fork to farm: Food (including seafood), health and well being) (33%).

Auf der Ebene der **Instrumente** finden sich die meisten österreichischen Beteiligungen (48%) in **CP-FP-Projekten**.

Drei bewilligte Projekte werden von österreichischen Partnerorganisationen **koordiniert**. Das sind **1,6%** aller im Programm FAFB bisher erfolgreichen KoordinatorInnen.

Die **beantragte Fördersumme** der bewilligten **österreichischen Beteiligungen** beträgt **12,5 Mio. €**. Der **österreichische Anteil an rückholbaren Fördermitteln** (Rückflussindikator) liegt somit mit Datenstand 05/2010 (nach Durchführung von drei Ausschreibungen) bei **2,1%**.

Mit Datenstand 05/2010 haben alle bewilligten Projekte der Ausschreibungen KBBE-2007-1, KBBE-2007-2A, KBBE-2008-2B die **Vertragsverhandlungen abgeschlossen**, bei der Ausschreibung KBBE-2009-3 sind **50% der Verträge mit österreichischen Beteiligungen** unterzeichnet. Die österreichischen PartnerInnen konnten in den **verhandelten** Projekten bisher **10,4 Mio.€** lukrieren.

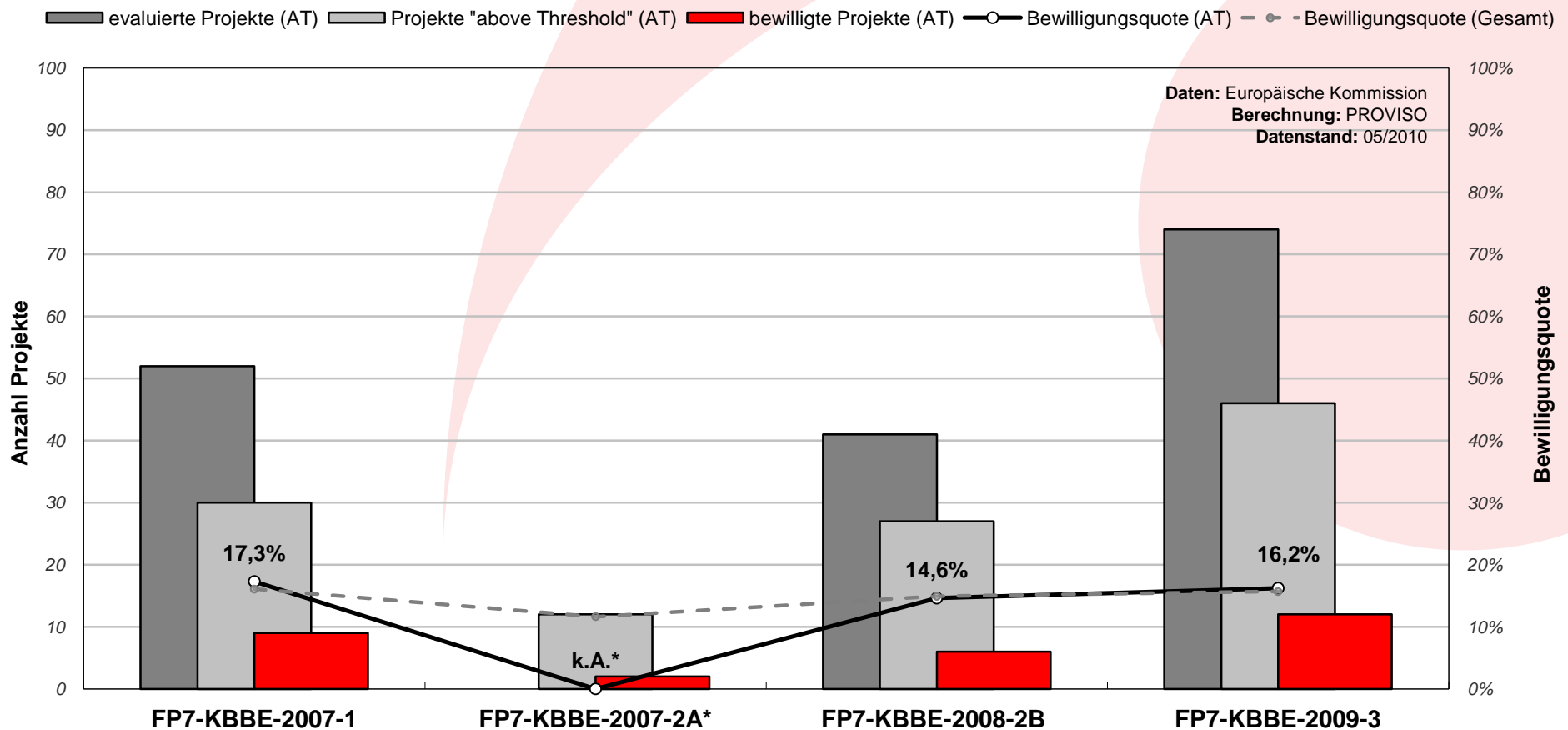
bewilligte Projekte mit AT-Beteiligungen.....	29
bewilligte AT-Beteiligungen	42
Anteil bewilligte AT-Beteiligungen an Gesamt	1,8%
bewilligte AT-KoordinatorInnen	3
Anteil bewilligte AT-KoordinatorInnen an Gesamt	1,6%
beantragte Fördersumme der bewilligten AT-Beteiligungen	12,5 Mio. €
österreichischer Rückflussindikator FAFB**	2,1%

* da unter den drei Ausschreibungen eine zweistufig war, kann eine Bewilligungsquote (Anzahl evaluierte zu Anzahl bewilligte Projekte/Beteiligungen) nicht über alle Ausschreibungen berechnet werden. Die Bewilligungsquoten der einstufigen Ausschreibungen sind weiter hinten aufgeführt (Programmspezifische Auswertungen FAFB).

** derzeit stellt der Rückflussindikator (RI) den Anteil der beantragten Förderungen der bewilligten österreichischen Beteiligungen an den insgesamt beantragten Förderungen der bewilligten Projekte im Programm FAFB dar

7. RP | FAFB: Projekte mit österreichischer Beteiligung nach Ausschreibung

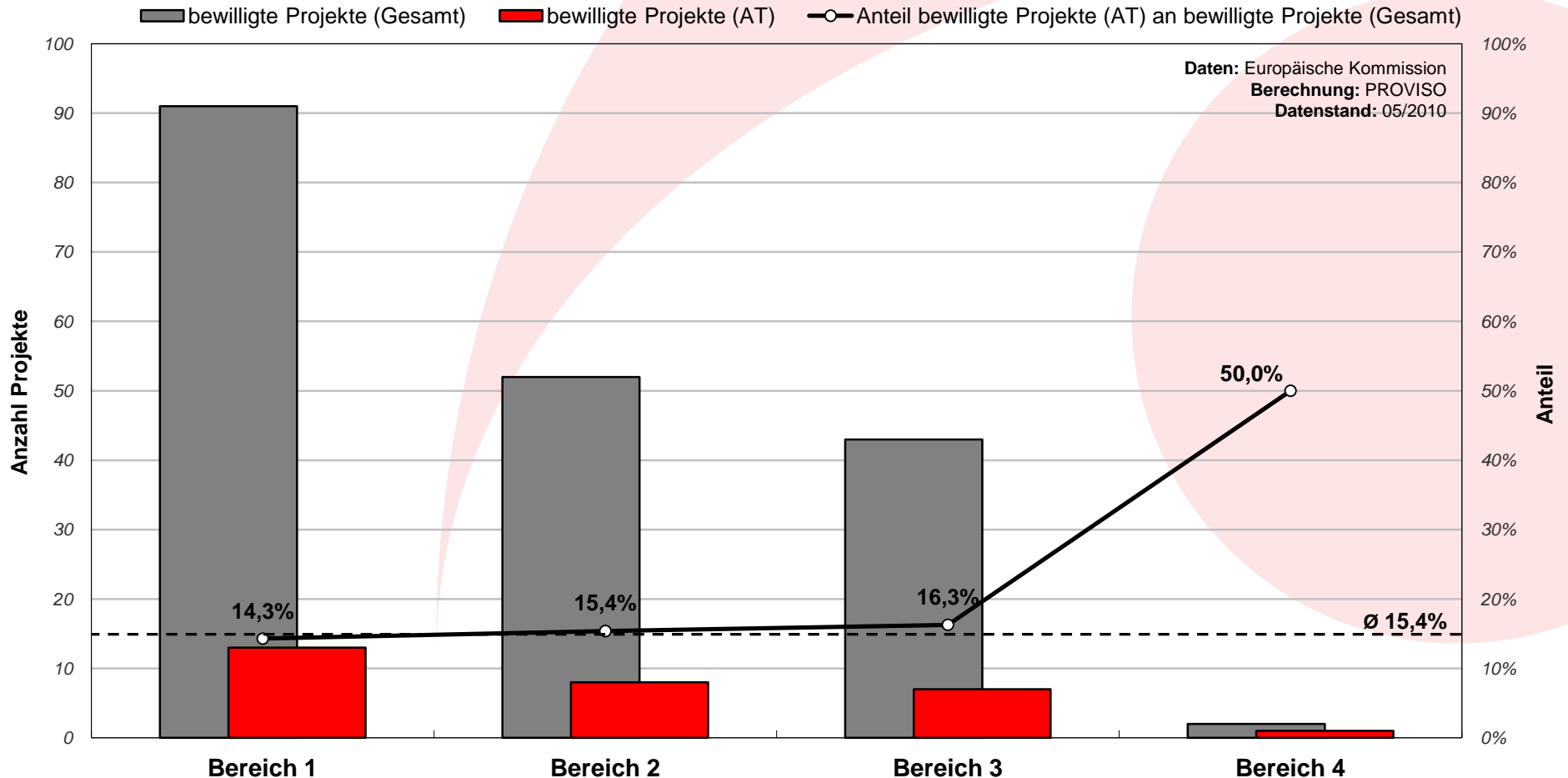
Die meisten gültigen Projekteinreichungen von Projekten mit österreichischer Beteiligung gab es in der dritten Ausschreibung (FP7-KBBE-2009-3). Die höchste Bewilligungsquote von 17,3% erreichten Projekte mit österreichischer Beteiligung in der ersten Ausschreibung FP7-KBBE-2007-1. Diese Bewilligungsquote liegt über der Bewilligungsquote auf Gesamtebene (16,1%). Für die zweistufige Ausschreibung FP7-KBBE-2007-2A kann keine Bewilligungsquote auf österreichischer Ebene berechnet werden, da in der ersten Evaluationsstufe nur Informationen über die KoordinatorInnen, nicht aber über die restlichen ProjektpartnerInnen vorliegen.



* Ausschreibung mit zwei Evaluationsstufen; die Berechnung der Bewilligungsquote ist hier nicht möglich, da es von der ersten Stufe nur Angaben zu den KoordinatorInnen, nicht aber zu den restlichen ProjektpartnerInnen gibt

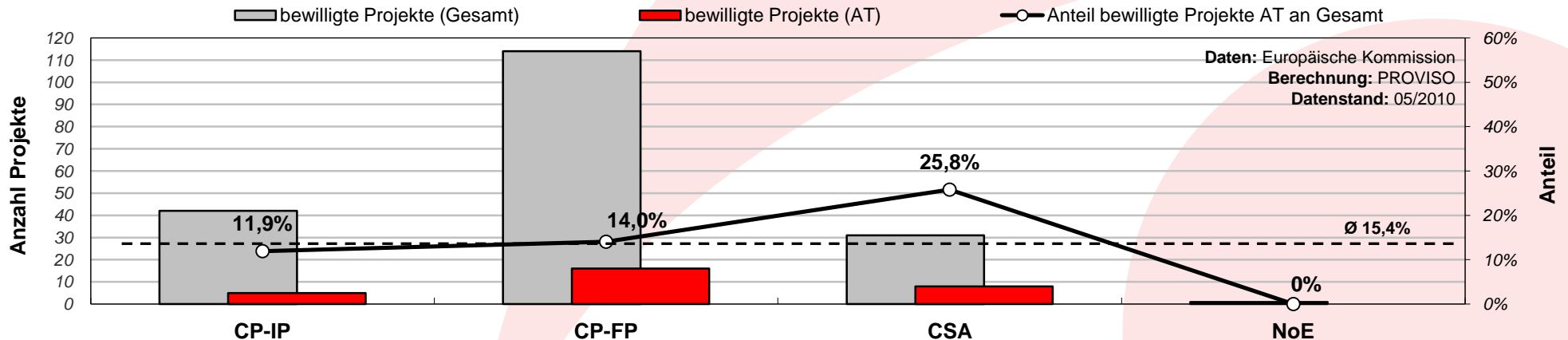
7. RP | FAFB: Projekte mit österreichischer Beteiligung nach Bereich

Österreichische Forschende sind durchschnittlich an **15,4% aller bewilligten Projekte** oder an knapp jedem 7. bewilligten Projekt beteiligt. Der **höchste Anteil** an Projekten mit österreichischer Beteiligung findet sich im **Bereich 4** (Other activities) (**50%**), sowie im **Bereich 3** (Life science, biotechnology and biochemistry for sustainable non-food products and processes) (**16,3%**).



7. RP | FAFB: Projekte mit österreichischer Beteiligung nach Instrument

Der durchschnittliche **Anteil** der Projekte mit **österreichischer** Beteiligung an den insgesamt bewilligten Projekten beträgt **15,4%**. Der höchste Anteil an bewilligten Projekten mit österreichischer Beteiligung findet sich bei Projekten des Instruments **CSA*** (**25,8%**), gefolgt von **CP-FP** (**14,0%**) und **CP-IP** (**11,9%**).



Durchschnittswerte der bewilligten Projekte mit österreichischer Beteiligung

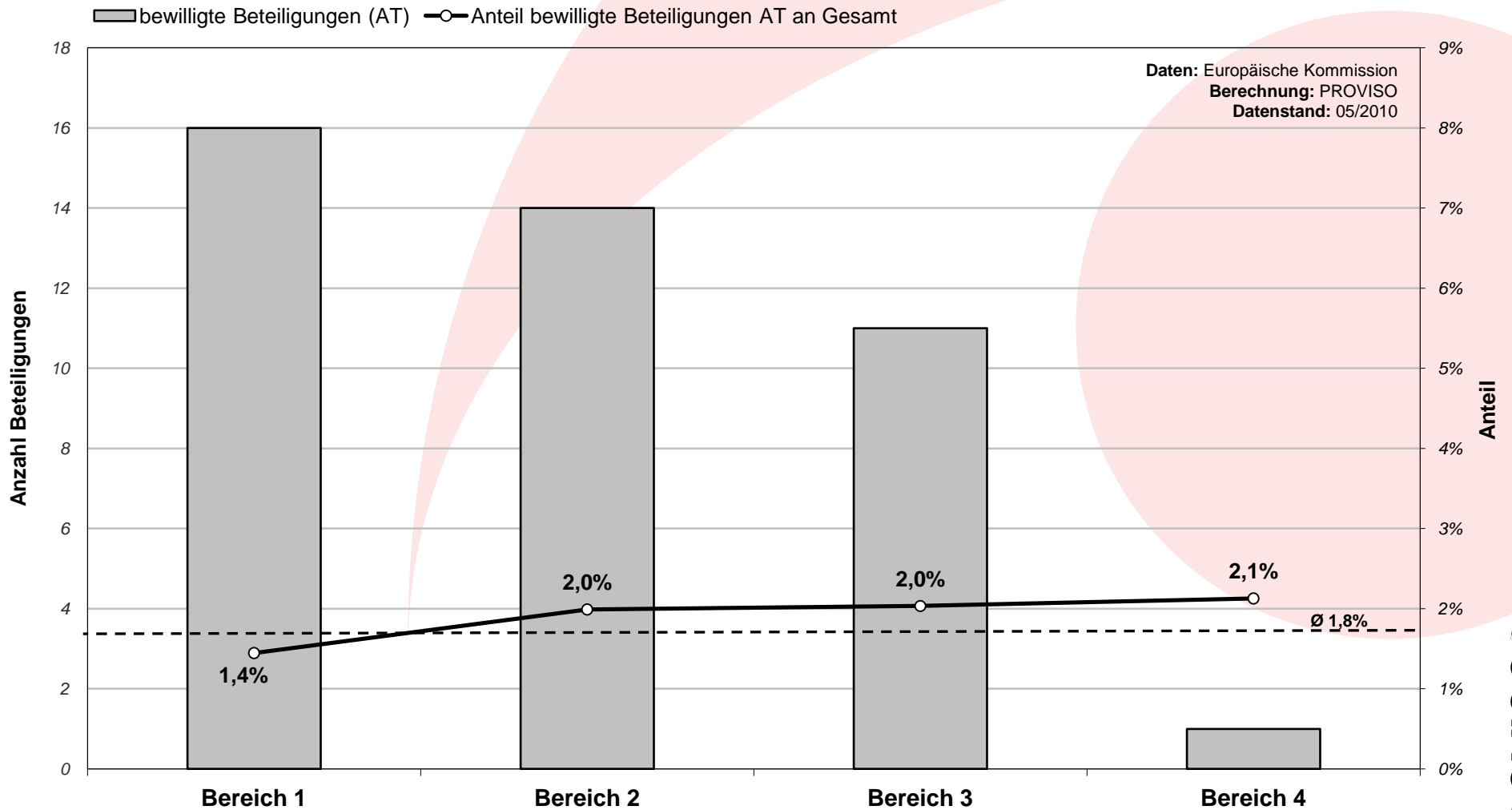
Instrument	Anzahl bewilligter Projekte mit AT	Ø beantragte Projektförderung im Mio. €	Std.Abw.**	Ø Anteil Projektförderung für KoordinatorInnen in %	Std.abw.**	Ø Konsortiumsgröße	Std.abw.**	Ø Projektdauer in Monaten	Std.abw.**
CP-FP	16	3,0	0,8	21,8	7,7	12	4,7	41	7,7
CP-IP	5	5,7	0,4	19,3	4,8	16	6,4	56	5,4
CSA	8	1,1	0,4	17,8	4,8	19	5,4	32	9,6
NoE	0	-	-	-	-	-	-	-	-

* Abkürzungen siehe Anhang

** Standardabweichung

7. RP | FAFB: Österreichische Beteiligungen nach Bereich

Der **durchschnittliche Anteil** österreichischer Beteiligungen an den insgesamt bewilligten Beteiligungen (EU27, Assoziierte und Drittstaaten) beträgt **1,8%**. Die Bereiche 2 – 4 weisen einen fast identischen Anteil von 2% bzw. 2,1% auf.



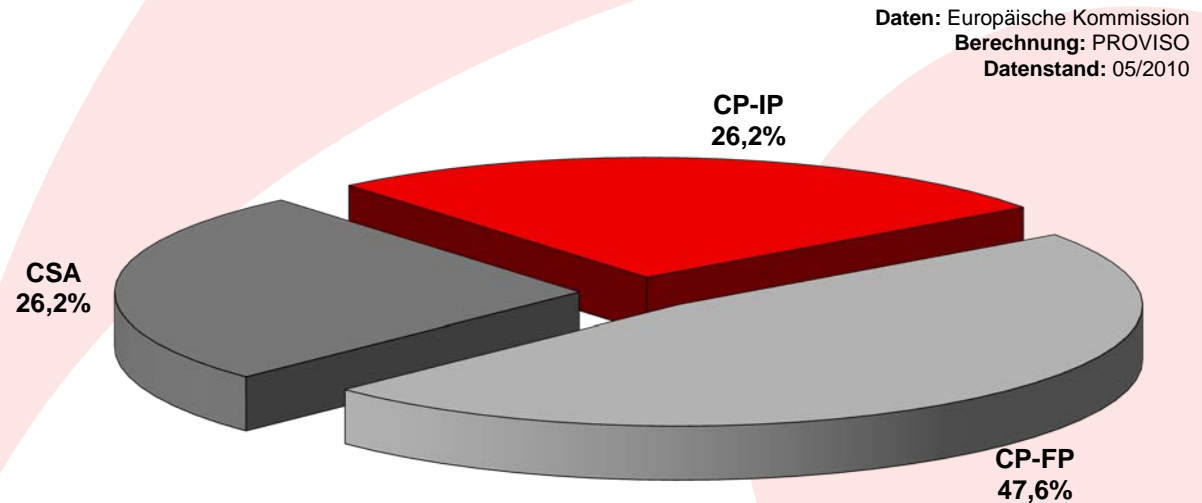
7. RP | FAFB: Österreichische Beteiligungen nach Instrument

Die **meisten erfolgreichen österreichischen Beteiligungen** gibt es im Instrument **CP-FP***. Die Instrumente CP-IP und CSA haben den gleichen Anteil an erfolgreichen Beteiligungen. In dem einzigen bisher erfolgreichen NoE war keine österreichische Beteiligung erfolgreich.

Zwei der drei bewilligten und von **Österreich** aus **koordinierten Projekte** wurden im Instrument **CP-FP** eingereicht, eines im Instrument **CSA**.

Die **Projektdauer** der zwei Projekte mit österreichischen KoordinatorInnen beträgt im Instrument CP-FP 36 Monate, das Projekt im Instrument CSA dauert 18 Monate. Das **größte Konsortium** unter österreichischer Koordination gibt es im Instrument CSA mit insgesamt 14 Beteiligungen.

Die **durchschnittlich beantragten Förderungen** der Projekte mit bewilligten österreichischen Beteiligungen lagen im Instrument CP-IP bei knapp 5,7 Mio. €, im Instrument CP-FP bei 3,0 Mio. € und bei den Unterstützungsmaßnahmen (CSA) bei 1,1 Mio. €.



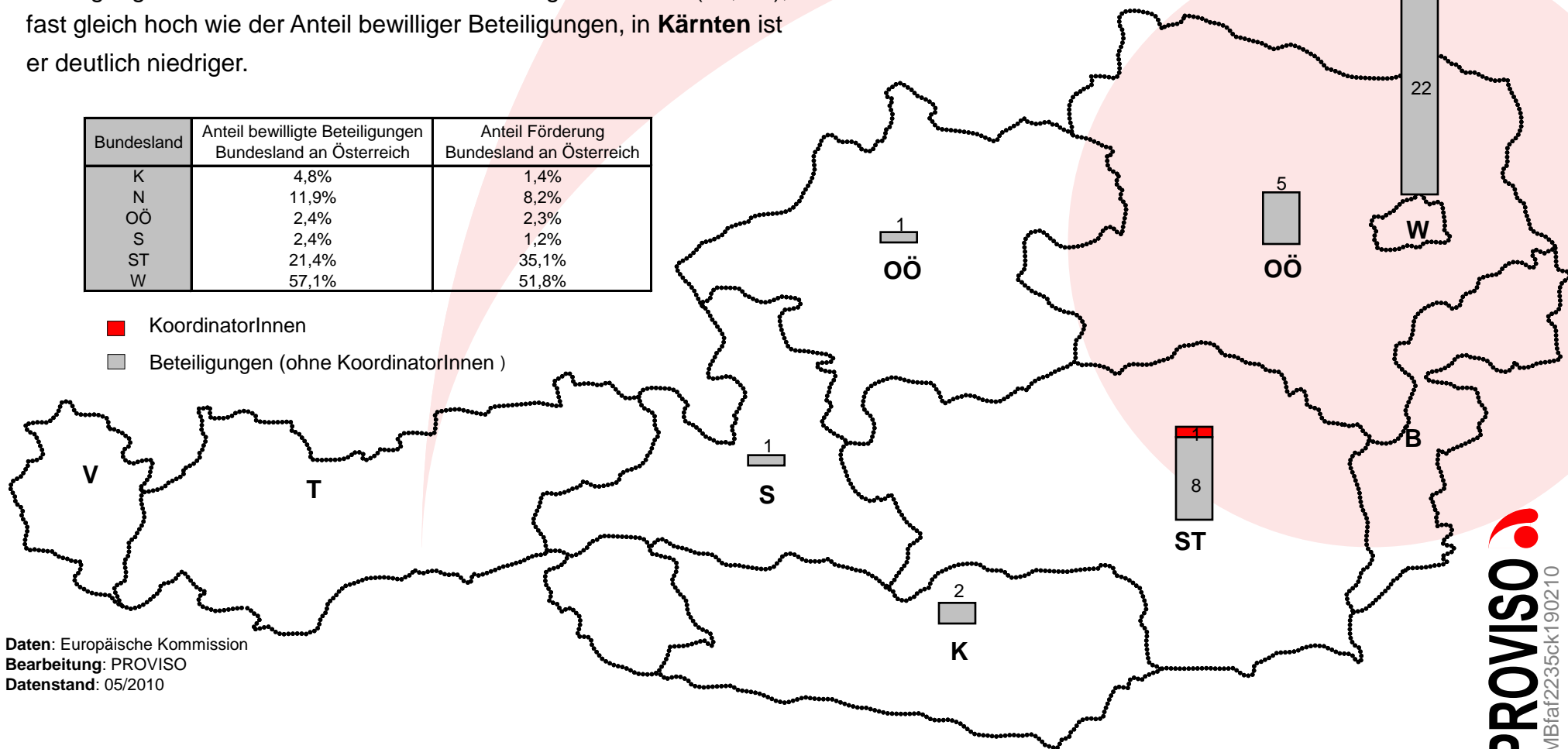
* Abkürzungen siehe Anhang

7. RP | FAFB: Österreichische Beteiligungen und Förderanteile nach Bundesland

Mehr als die Hälfte (**57,1%**) aller derzeit **bewilligten** österreichischen **Beteiligungen** kommen aus **Wien**, **21%** aus der **Steiermark** und **12%** aus **Niederösterreich**. Die **Förderanteile** der Beteiligungen aus **Wien** sind mit **51,8%** am höchsten, jedoch im Vergleich zum Anteil bewilligter Beteiligungen geringer als bei anderen Bundesländern. Die **Steiermark** kann mit 21,4% der bewilligten Beteiligungen einen höheren Anteil an Förderungen lukrieren (35,1%), in **Oberösterreich** ist der Förderanteil fast gleich hoch wie der Anteil bewilligter Beteiligungen, in **Kärnten** ist er deutlich niedriger.

Bundesland	Anteil bewilligte Beteiligungen Bundesland an Österreich	Anteil Förderung Bundesland an Österreich
K	4,8%	1,4%
N	11,9%	8,2%
OÖ	2,4%	2,3%
S	2,4%	1,2%
ST	21,4%	35,1%
W	57,1%	51,8%

- KoordinatorInnen
- Beteiligungen (ohne KoordinatorInnen)



Daten: Europäische Kommission
 Bearbeitung: PROVISIO
 Datenstand: 05/2010

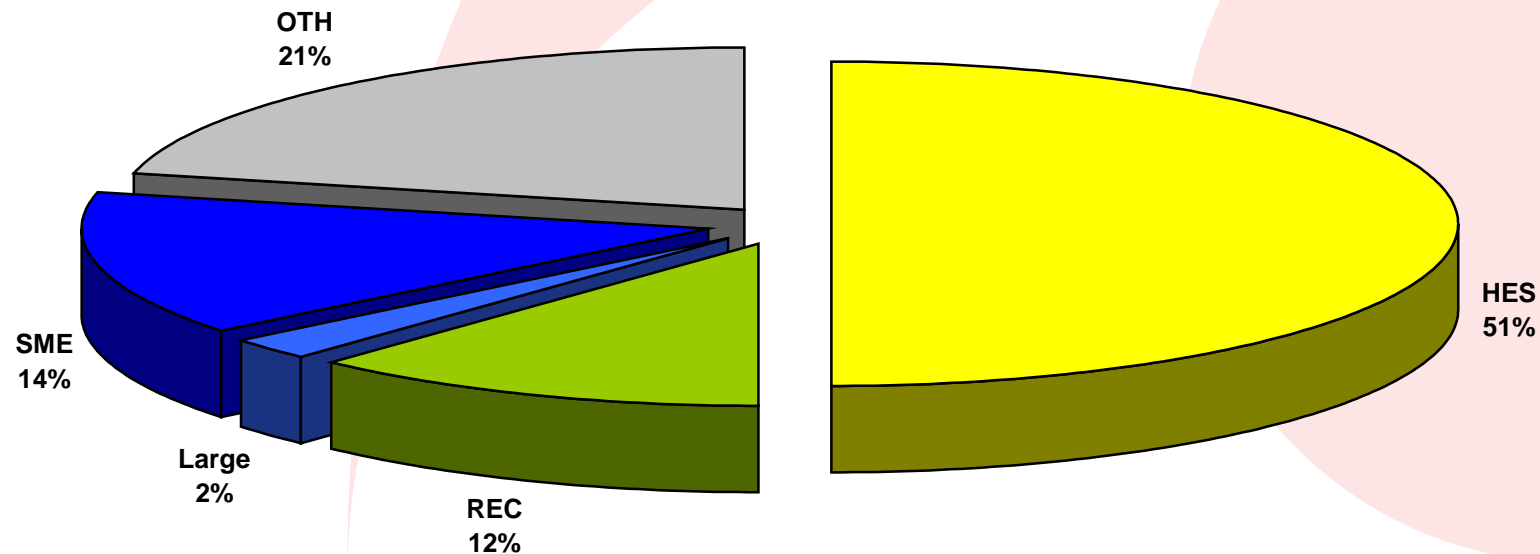
7. RP | FAFB: Österreichische Beteiligungen nach Organisationskategorie

Mehr als die **Hälfte** der **bewilligten** österreichischen **Beteiligungen** im Programm FAFB kommen aus dem **universitären Bereich** (HES: **51%**).

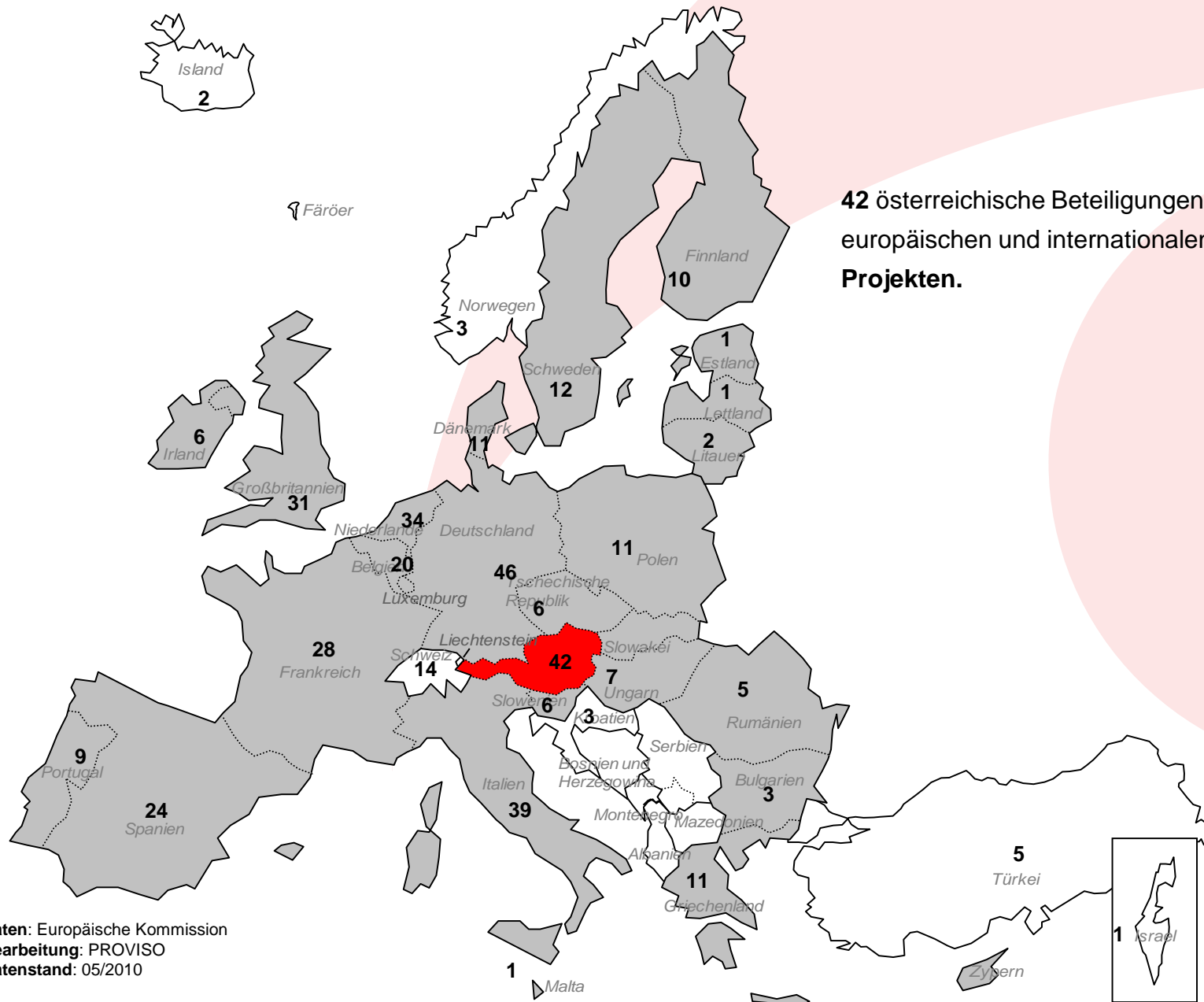
Die **Industrie** (SME und Large) ist mit **16%** aller bewilligten Beteiligungen vertreten. Die Organisationskategorie **Andere** (OTH) beinhaltet u.a. eine öffentliche Institution, internationale Organisationen, ein Krankenhaus, die FFG, usw.

Beteiligungen aus **außeruniversitären Forschungseinrichtungen** (REC) sind mit **12%** vertreten.

Zwei der drei bewilligten österreichischen **KoordinatorInnen** kommen aus dem **universitären Bereich** (HES), der Dritte erfolgreiche Koordinator aus Österreich ist ein **SME**.



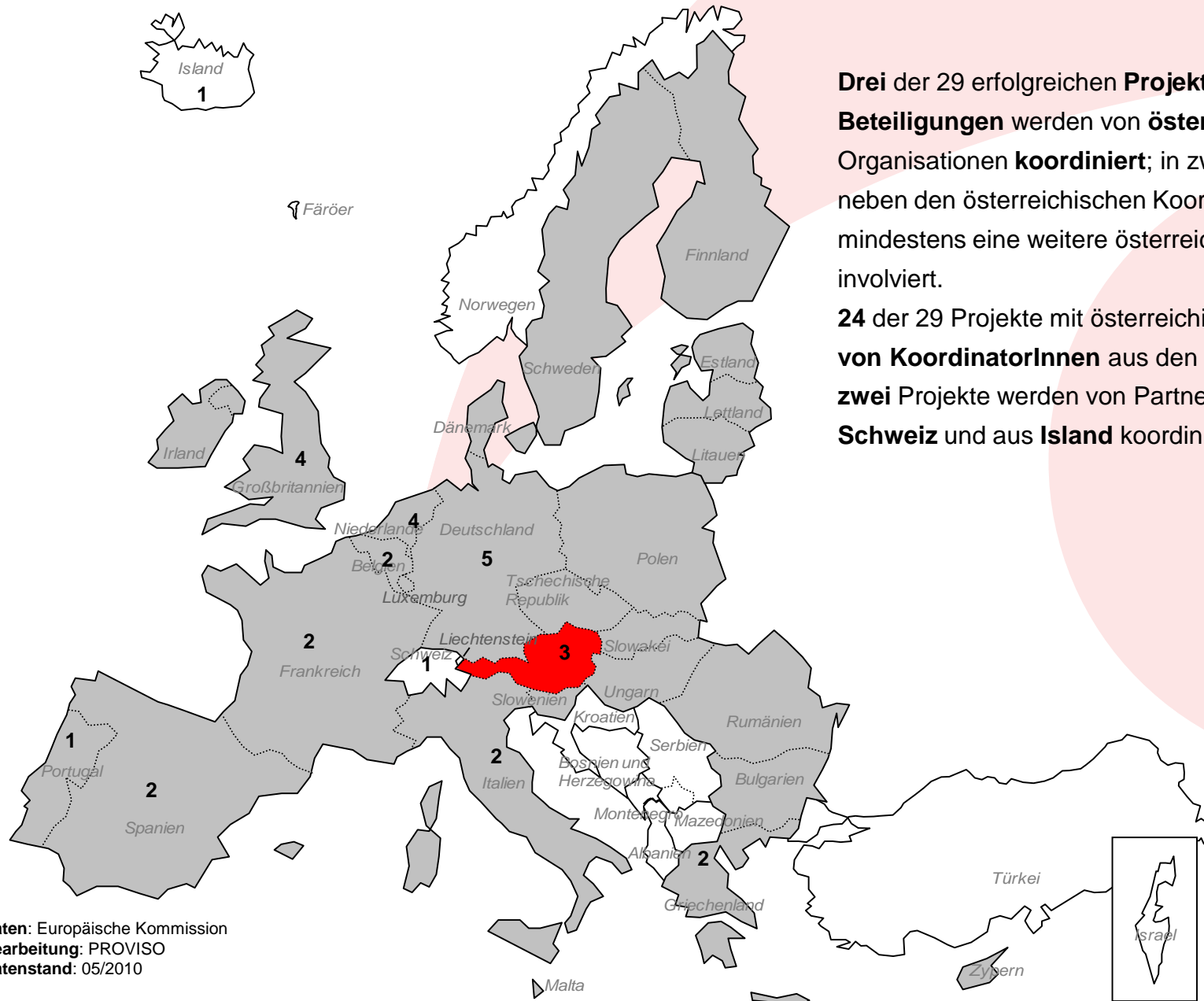
7. RP | FAFB: Kooperationen der Projekte mit österreichischer Beteiligung



42 österreichische Beteiligungen kooperieren mit 389 europäischen und internationalen Beteiligungen in 29 Projekten.

Daten: Europäische Kommission
Bearbeitung: PROVISIO
Datenstand: 05/2010

7. RP | FAFB: KoordinatorInnen der Projekte mit österreichischer Beteiligung

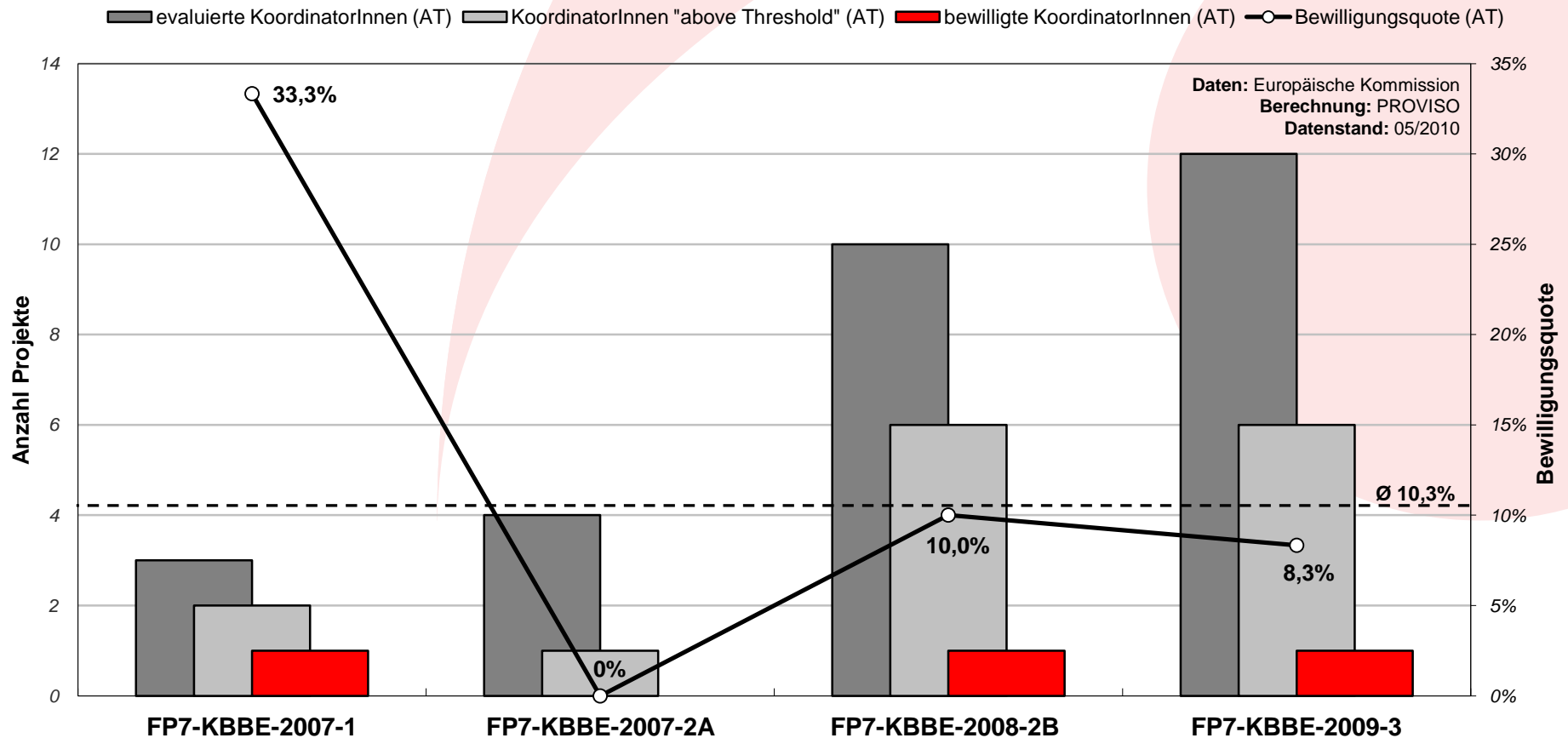


Drei der 29 erfolgreichen **Projekte mit österreichischen Beteiligungen** werden von **österreichischen Organisationen koordiniert**; in zwei dieser drei Projekte ist neben den österreichischen KoordinatorInnen noch mindestens eine weitere österreichische Beteiligung involviert.

24 der 29 Projekte mit österreichischer Beteiligung werden von **KoordinatorInnen** aus den restlichen **EU27-Ländern**, **zwei** Projekte werden von Partnerorganisationen aus der **Schweiz** und aus **Island** koordiniert.

7. RP | FAFB: Österreichische KoordinatorInnen nach Ausschreibung

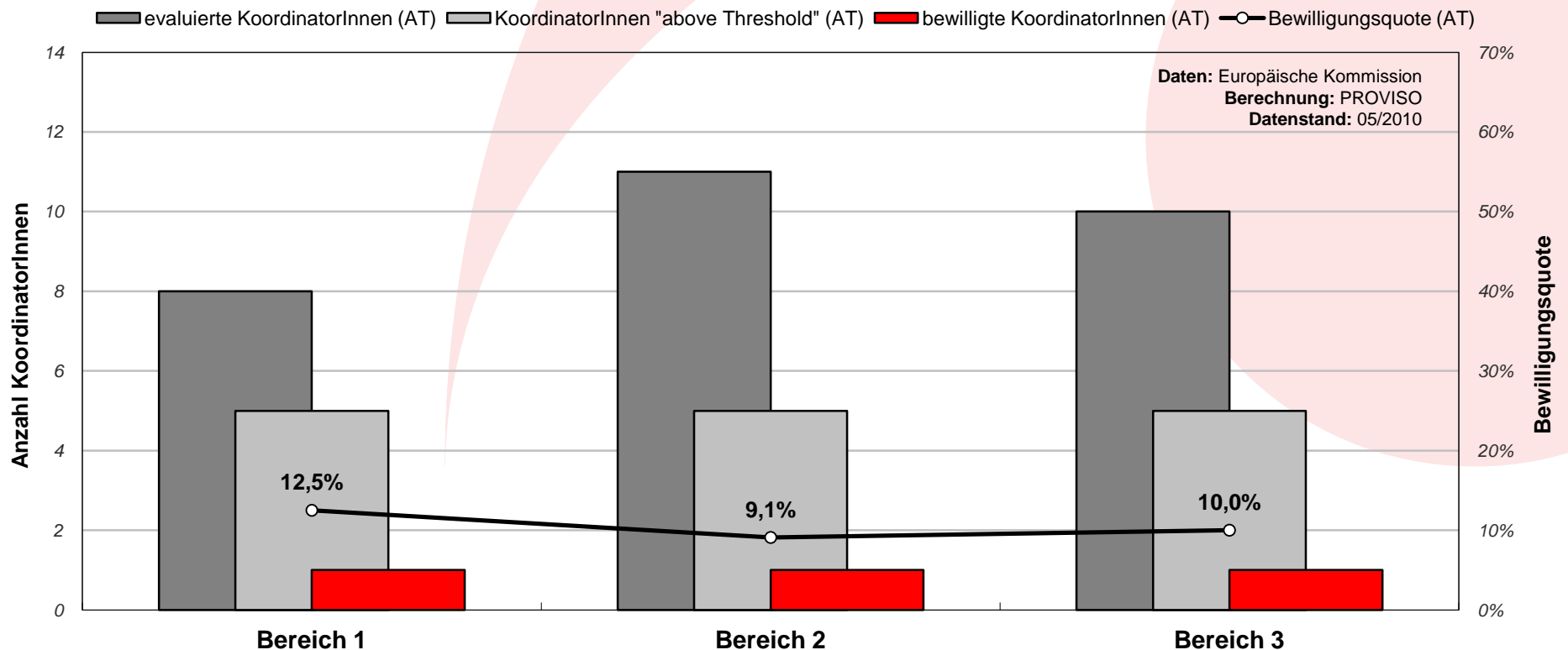
29 Projektvorschläge wurden von österreichischen KoordinatorInnen gültig eingereicht (Status: evaluiert), 15 erreichten alle vorgegebenen Schwellenwerte der Evaluation (Status: above Threshold), drei Projekte mit österreichischen KoordinatorInnen wurden bewilligt. Zwei davon haben bereits einen Vertrag abgeschlossen, es sind dies die Medizinische Universität Wien, Univ. Klinik für Dermatologie mit dem Projekt *GMSAFOOD* und die Technische Universität Graz mit dem Projekt *ANIMPOL*. Die Dritte bewilligte Koordinatororganisation stammt aus Wien. In der zweistufigen Ausschreibung FP7-KBBE-2007-2A gab es keine bewilligten österreichischen KoordinatorInnen. Die durchschnittliche Bewilligungsquote für die österreichischen KoordinatorInnen liegt mit 10,3% deutlich unter der Bewilligungsquote auf Gesamtebene (15,1%).



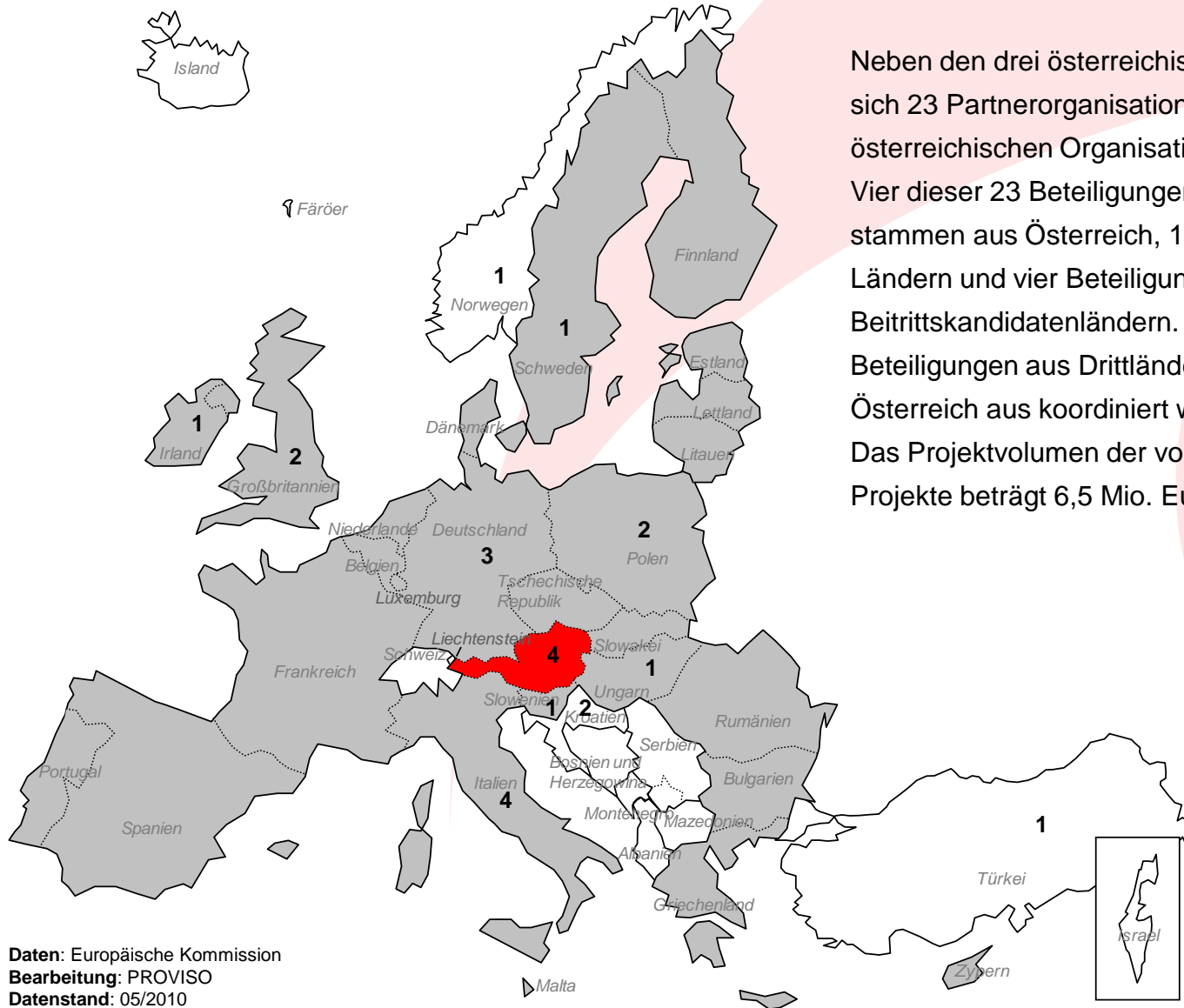
7. RP | FAFB: Österreichische KoordinatorInnen nach Bereich

Elf der 29 gültig einreichenden **österreichischen KoordinatorInnen** reichten ihre Projekte im **Bereich 2** (Fork to farm: Food (including seafood), health and well being) ein. **Im Bereich 4** (other activities) gab es **keine** gültigen Projekteinreichungen von österreichischen KoordinatorInnen. Die höchste **Bewilligungsquote** wurde im **Bereich 1** (Sustainable production and management of biological resources from land, forest and aquatic environments) erreicht (**12,5%**).

Zwei der drei bewilligten Projekte wurden im Instrument CP-FP eingereicht (Bereich 2 und 3), das bewilligte Projekt im Bereich 1 kann dem Instrument CSA zugeordnet werden.



7. RP | FAFB: Konsortien der von Österreich aus koordinierten Projekte

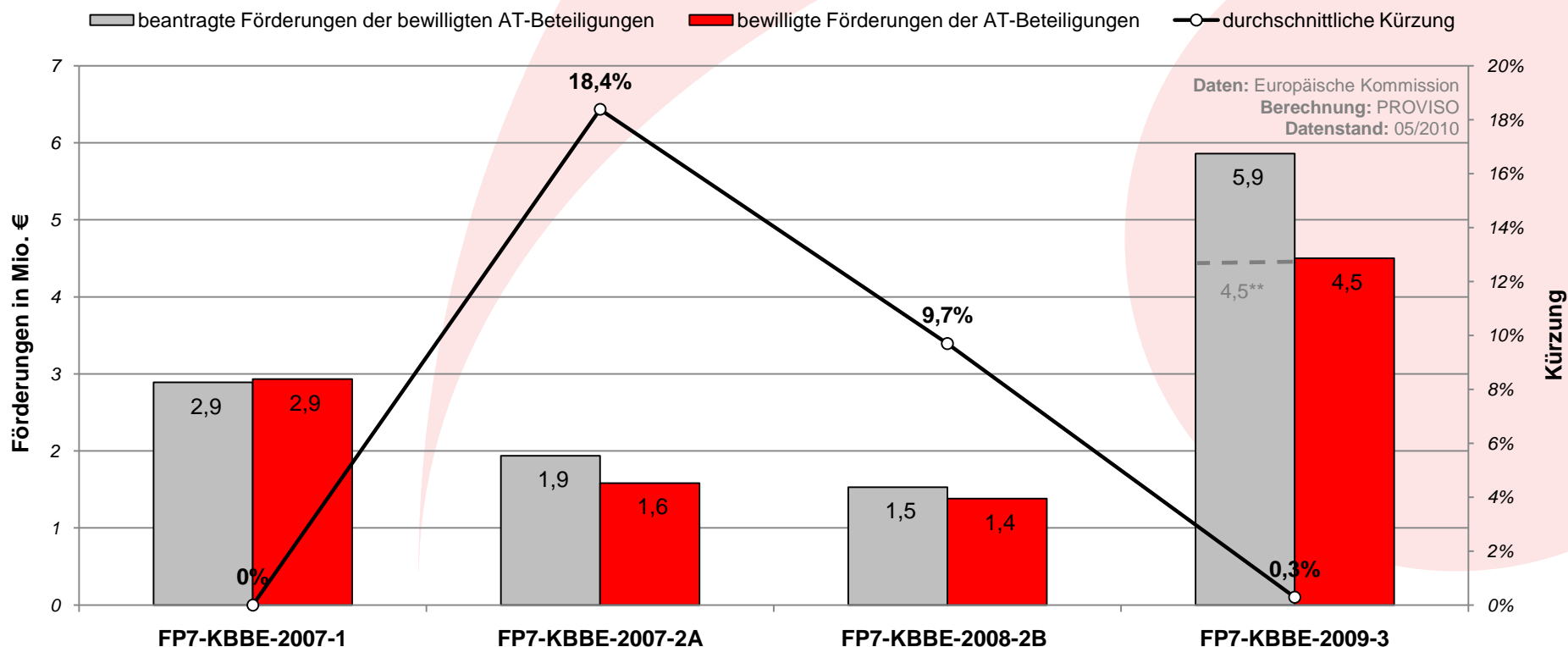


Neben den drei österreichischen KoordinatorInnen finden sich 23 Partnerorganisationen in diesen von österreichischen Organisationen koordinierten Projekten. Vier dieser 23 Beteiligungen (ohne KoordinatorInnen) stammen aus Österreich, 15 aus den restlichen EU27-Ländern und vier Beteiligungen aus assoziierten bzw. Beitrittskandidatenländern. Es gibt keine erfolgreichen Beteiligungen aus Drittländern in Projekten die von Österreich aus koordiniert werden. Das Projektvolumen der von Österreich aus koordinierten Projekte beträgt 6,5 Mio. Euro.

Daten: Europäische Kommission
Bearbeitung: PROVISIO
Datenstand: 05/2010

7. RP | FAFB: Förderungen der österreichischen Beteiligungen nach Ausschreibung

Die **Summe** der von den bewilligten österreichischen Beteiligungen beantragten **Förderungen** beträgt **12,5 Mio. €**. Derzeit haben **79%*** der bewilligten **österreichischen Beteiligungen** bereits einen **Vertrag** abgeschlossen. Die Summe der **bewilligten Förderungen** die bisher vertraglich fixiert und somit an österreichische Beteiligungen vergeben wurde, beträgt **10,4 Mio. €**. Die **beantragten Förderungen** dieser vertraglich fixierten Projekte wurden durchschnittlich um **4,9% gekürzt**.

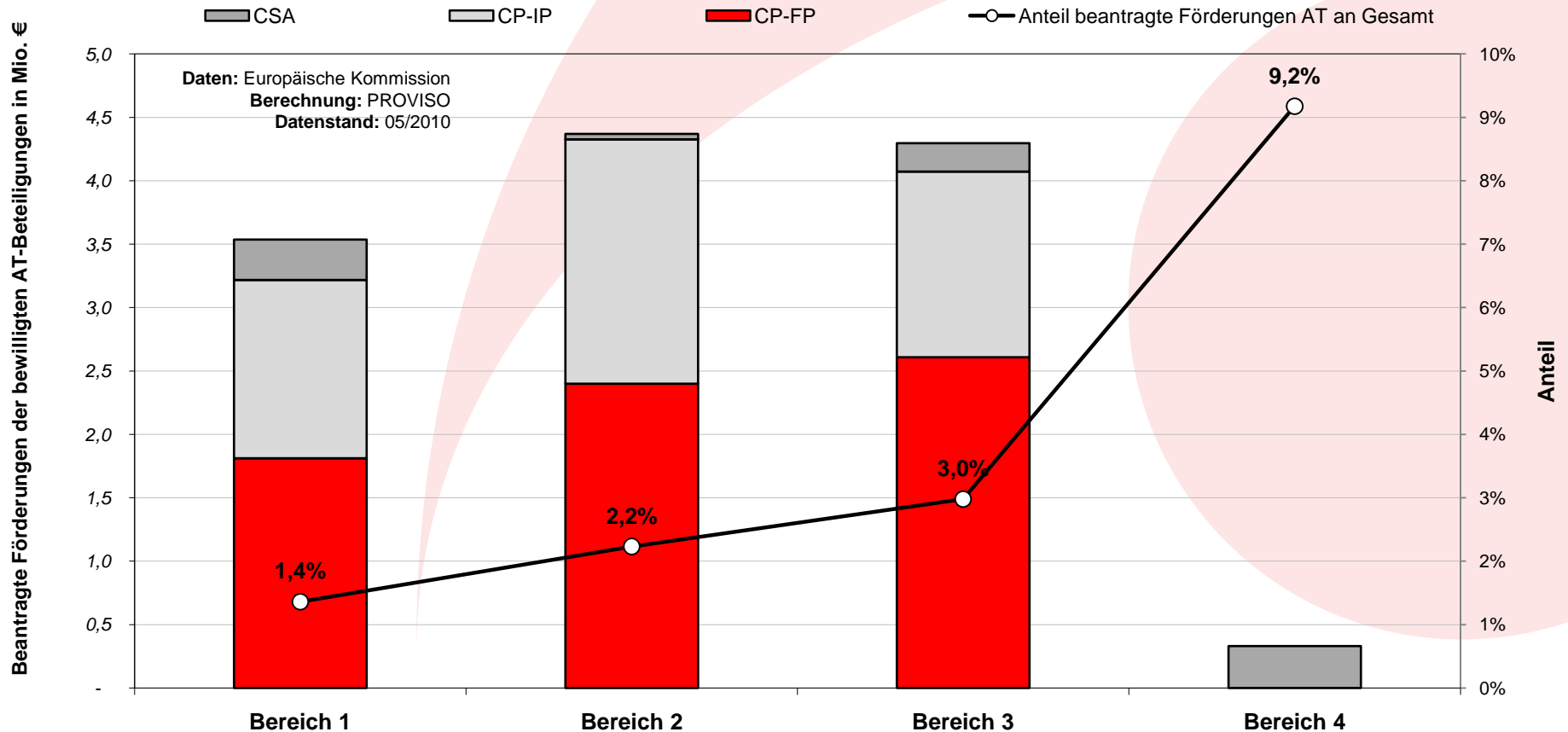


* Mit Datenstand 05/2010 haben alle bewilligten Projekte der Ausschreibungen KBBE-2007-1, KBBE-2007-2A, KBBE-2008-2B die Vertragsverhandlungen abgeschlossen, bei der Ausschreibung KBBE-2009-3 sind 50% der Verträge von Projekten mit österreichischer Beteiligung unterzeichnet.

** beantragte Förderungen der derzeit vertraglich fixierten Projekte

7. RP | FAFB: Förderungen der österreichischen Beteiligungen nach Bereich*

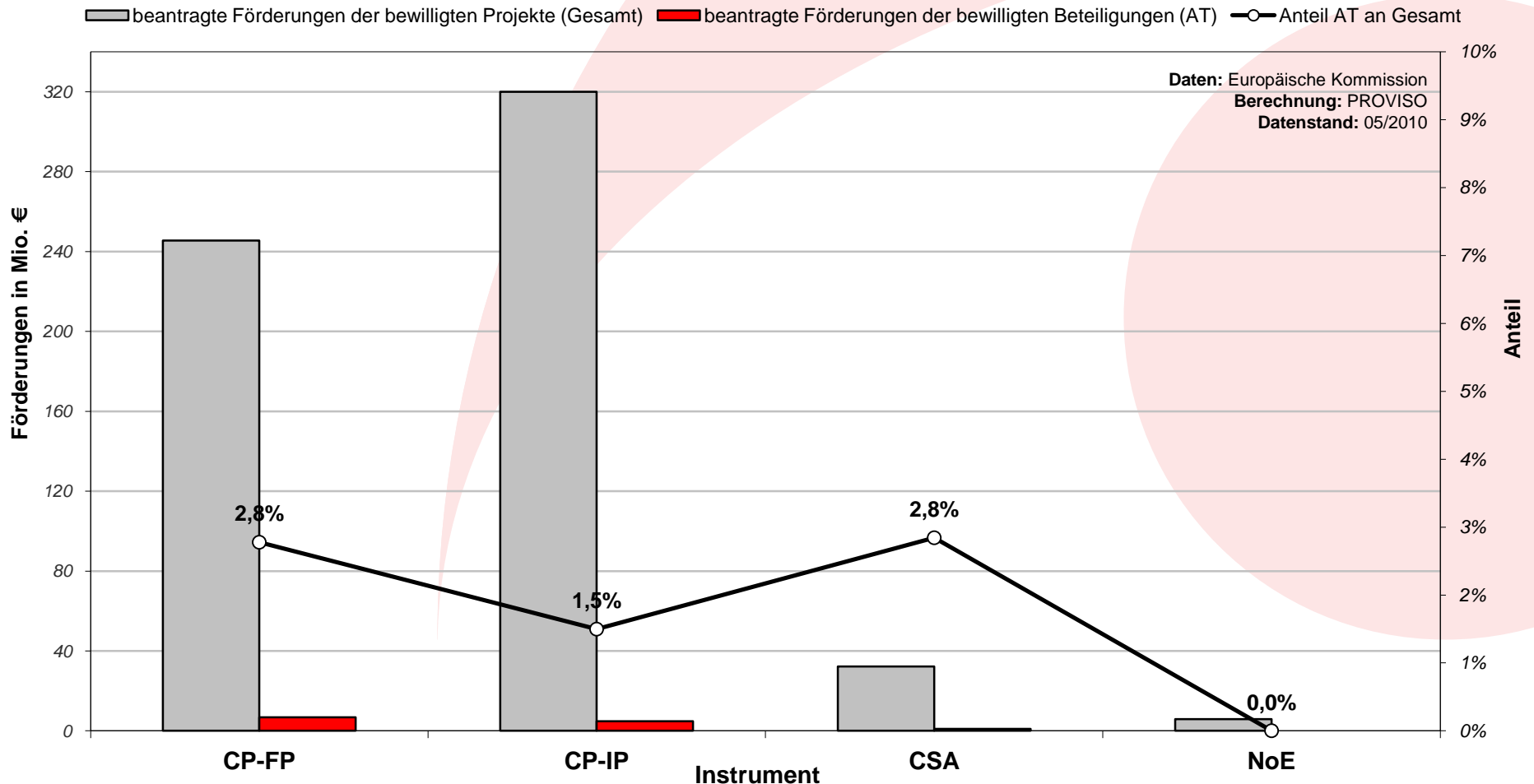
Mit Datenstand 05/2010 wurden von **bewilligten österreichischen Beteiligungen Förderungen** in der Höhe von **12,5 Mio.€ beantragt**. Die **höchsten Fördersummen** für österreichische Beteiligungen wurden in den Bereichen 2 und 3 lukriert. Den **höchsten Anteil** an den Förderungen auf Gesamtebene verzeichnen österreichische Beteiligungen im Bereich 4 (9,2%), gefolgt von Beteiligungen im Bereich 3 (3,0%) und im Bereich 2 (2,2%).



* Mit Datenstand 05/2010 haben alle bewilligten Projekte der Ausschreibungen KBBE-2007-1, KBBE-2007-2A, KBBE-2008-2B die Vertragsverhandlungen abgeschlossen, bei der Ausschreibung KBBE-2009-3 sind 50% der Verträge von Projekten mit österreichischen Beteiligungen unterzeichnet. Unter *Förderungen* sind mit Stand 05/2010 die beantragten Förderungen der bewilligten Beteiligungen zu verstehen; Veränderungen im Laufe der Vertragsverhandlungen sind nicht berücksichtigt

7. RP | FAFB: Förderungen der österreichischen Beteiligungen nach Instrument

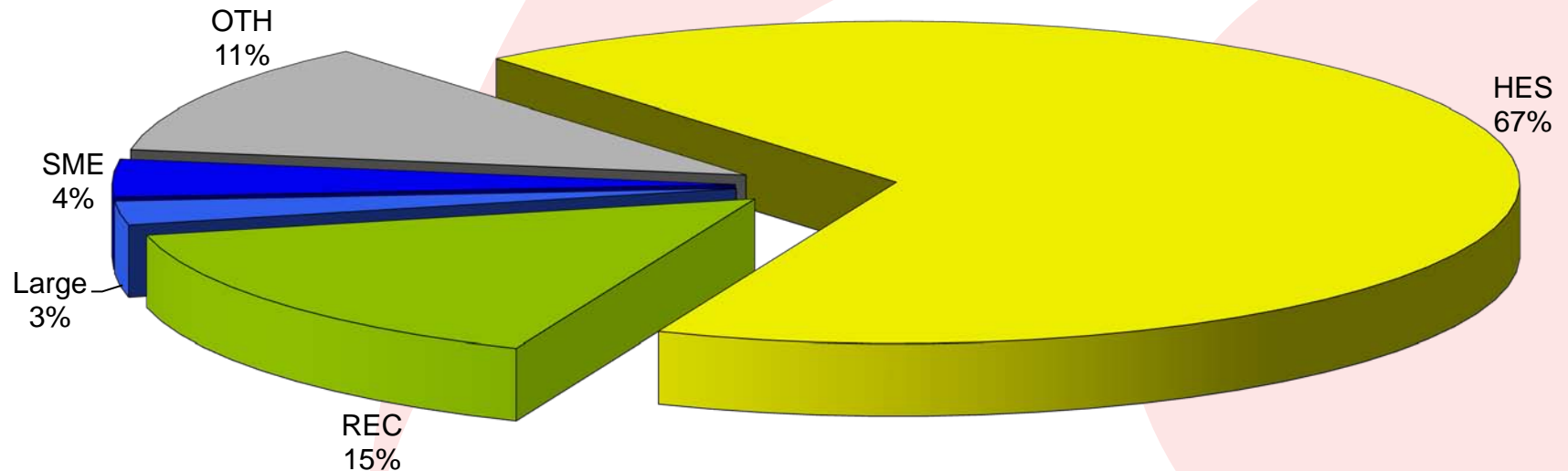
In absoluten Zahlen wurde die höchste Fördersumme von den bewilligten österreichischen Beteiligungen im Instrument **CP-FP** beantragt. Der **österreichische Anteil** der beantragten Förderungen an Gesamt (EU27, AC, Drittstaaten) ist in den Instrumenten **CP-FP** und **CSA** am höchsten.



* Mit Datenstand 05/2010 haben alle bewilligten Projekte der Ausschreibungen KBBE-2007-1, KBBE-2007-2A, KBBE-2008-2B die Vertragsverhandlungen abgeschlossen, bei der Ausschreibung KBBE-2009-3 sind 50% der Verträge von Projekten mit österreichischen Beteiligungen unterzeichnet. Unter *Förderungen* sind mit Stand 05/2010 die beantragten Förderungen der bewilligten Beteiligungen zu verstehen; Veränderungen im Laufe der Vertragsverhandlungen sind nicht berücksichtigt

7. RP | FAFB: Förderungen der österreichischen Beteiligungen nach Organisationskategorie

Die von den bewilligten österreichischen Beteiligungen beantragte **Fördersumme von 12,5 Mio. €** verteilt sich wie folgt auf die Organisationskategorien: der größte Anteil der beantragten Förderungen der bewilligten österreichischen Beteiligungen fließt in den **universitären Bereich (HES, 67%)** gefolgt von den **außeruniversitären Institutionen (REC 15%)**, **anderen Institutionen (OTH, 11%)** und der **Industrie (7%)**.



Daten: Europäische Kommission
Berechnung: PROVISO
Datenstand: 05/2010

* Mit Datenstand 05/2010 haben alle bewilligten Projekte der Ausschreibungen KBBE-2007-1, KBBE-2007-2A, KBBE-2008-2B die Vertragsverhandlungen abgeschlossen, bei der Ausschreibung KBBE-2009-3 sind 50% der Verträge von Projekten mit österreichischen Beteiligungen unterzeichnet. Unter *Förderungen* sind mit Stand 05/2010 *die beantragten Förderungen der bewilligten Beteiligungen* zu verstehen; Veränderungen im Laufe der Vertragsverhandlungen sind nicht berücksichtigt

7. RP | FAFB: Vergleich 6. und 7. EU-Forschungsrahmenprogramm

	6. EU-RP: 2002-2006			7. EU-RP: 2007 - 2009*		
	Zehn Ausschreibungen; Budget: 753,0 Mio. €			Drei Ausschreibungen; Budget (für drei Ausschreibungen): 587,8 Mio. €		
	Gesamt	AT	Anteil AT an Gesamt	Gesamt	AT	Anteil AT an Gesamt
bewilligte Förderungen in Mio. €	750	10,6	1,4%	-	-	-
beantragte Förderungen der bewilligten Projekte in Mio. €	-	-	-	603,5	12,5	2,1%
Anzahl bewilligte Projekte	181	40	22,1%	188	29	15,4%
Anzahl bewilligte Beteiligungen	3.186	60	1,9%	2.399	42	1,8%
Anzahl bewilligte KoordinatorInnen	181	5	2,8%	188	3	1,6%

* Mit Datenstand 05/2010 haben alle bewilligten Projekte der Ausschreibungen KBBE-2007-1, KBBE-2007-2A, KBBE-2008-2B die Vertragsverhandlungen abgeschlossen, bei der Ausschreibung KBBE-2009-3 sind 50% der Verträge von Projekten mit österreichischen Beteiligungen unterzeichnet. Unter *Förderungen* sind mit Stand 05/2010 *die beantragten Förderungen der bewilligten Beteiligungen* zu verstehen; Veränderungen im Laufe der Vertragsverhandlungen sind nicht berücksichtigt

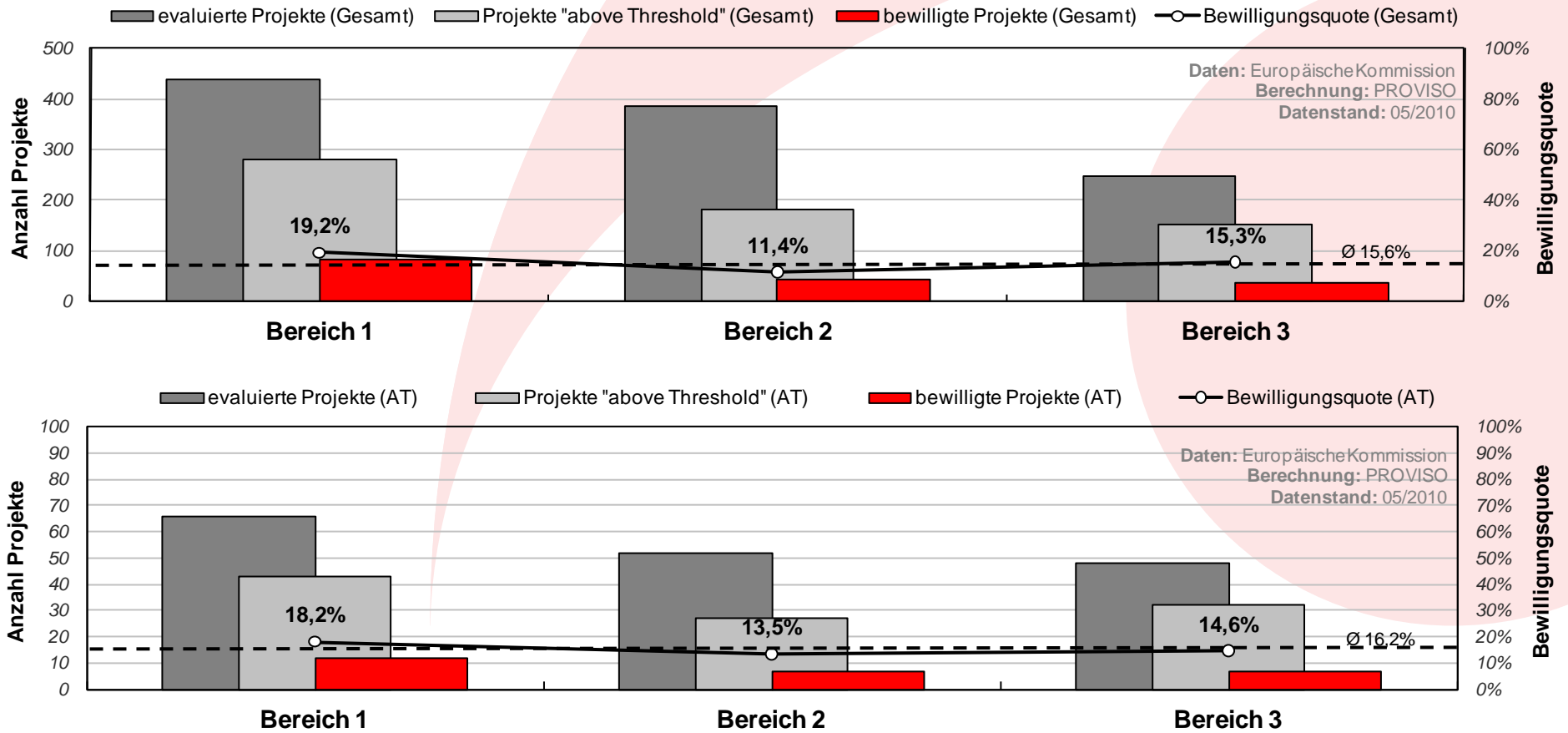




**Programmspezifische Spezialauswertungen
FAFB**

7. RP | FAFB: Vergleich Projekte Gesamt und Projekte mit AT nach Bereich* (einstufige Ausschreibungen)

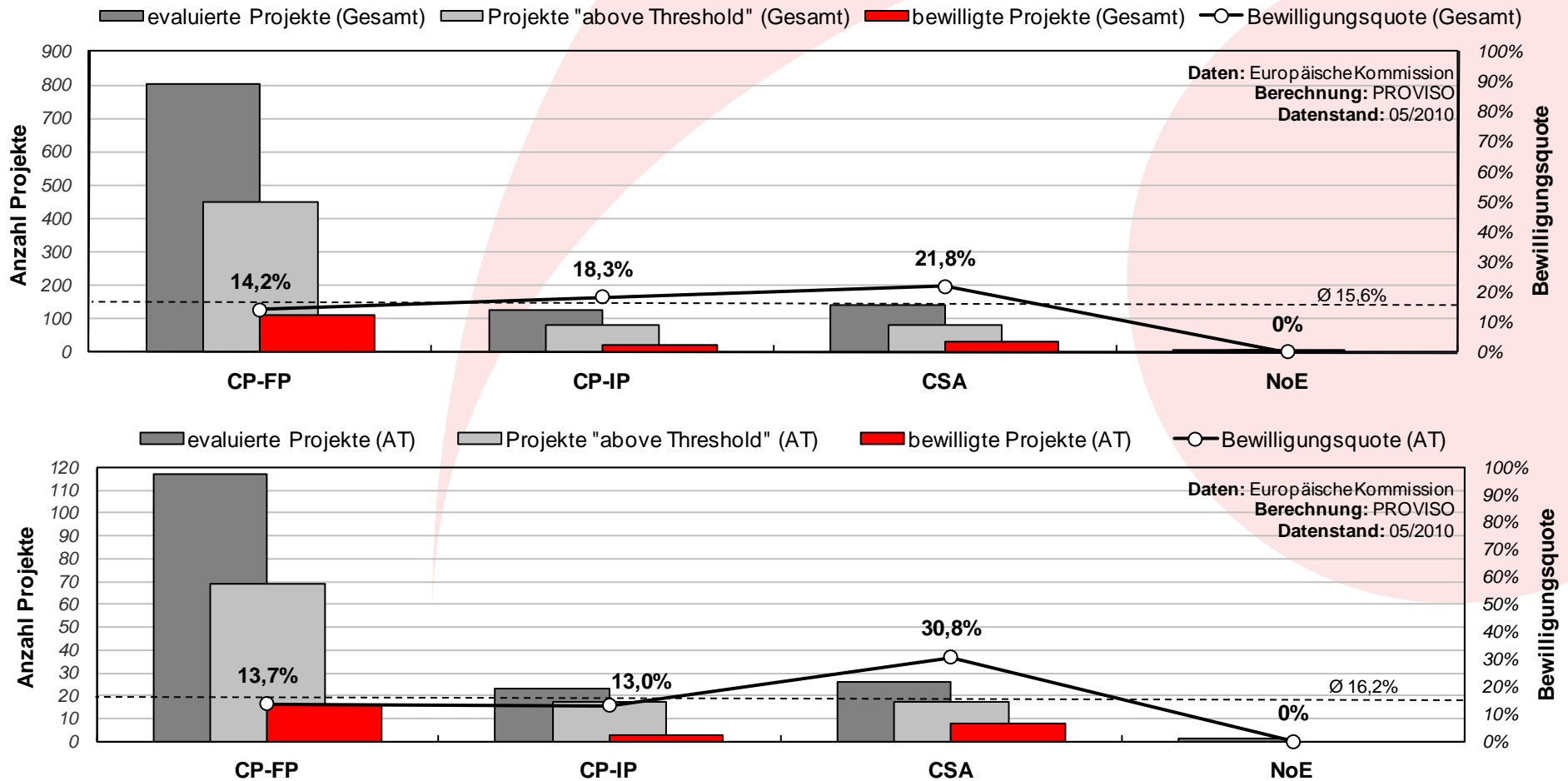
Die **durchschnittliche Bewilligungsquote** liegt bei den Projekten mit österreichischer Beteiligung in den einstufigen Ausschreibungen mit **16,2%** etwas höher als die Bewilligungsquote auf Gesamtebene (15,6%).



* Der Bereich 4 (Other activities) ist in dieser Darstellung ausgeblendet, da unter „Other activities“ keine eigentlichen Forschungstätigkeiten fallen (Evaluationen, Monitoring etc). Es wurden zwei Projekte mit insgesamt 47 Beteiligungen gültig eingereicht und auch bewilligt, darunter eine Projekt mit einer österreichischen Beteiligung.

7. RP | FAFB: Vergleich Projekte Gesamt und Projekte mit AT nach Instrument (einstufige Ausschreibungen)*

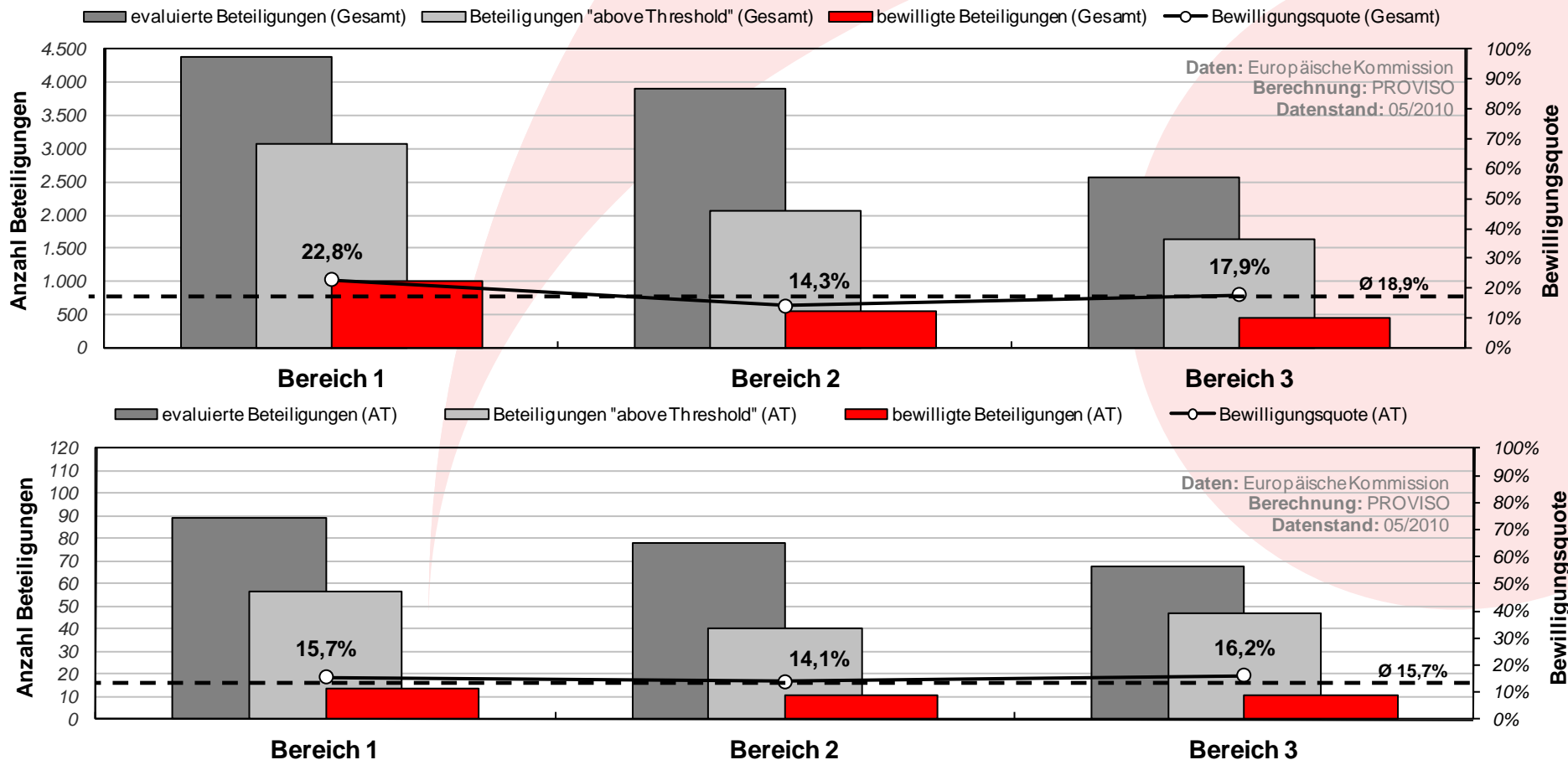
Sowohl auf Gesamtebene als auch auf österreichischer Ebene wurden die meisten **gültigen Projekte** im Instrument **CP-FP** eingereicht. Die österreichische **Bewilligungsquote** auf Projektebene ist im Instrument **CSA (30,8%)** deutlich höher als auf Gesamtebene (**21,8%**). Im Instrument **CP-IP** liegt die Bewilligungsquote der Projekte mit österreichischer Beteiligung mit **13%** deutlich unter jener auf Gesamtebene (**18,3%**).



* Der Bereich 4 (Other activities) ist in dieser Darstellung ausgeblendet, da unter „Other activities“ keine eigentlichen Forschungstätigkeiten fallen (Evaluationen, Monitoring etc). Es wurden zwei Projekte mit insgesamt 47 Beteiligungen gültig eingereicht und auch bewilligt, darunter ein Projekt mit einer österreichischen Beteiligung.

7. RP | FAFB: Vergleich Beteiligungen Gesamt und AT nach Bereich (einstufige Ausschreibungen)*

Im Bereich 1 liegt die durchschnittliche Bewilligungsquote der österreichischen Beteiligungen mit 15,7% deutlich unter der Bewilligungsquote Gesamt (EU27+Assoziierte+Drittstaaten; 22,8%).



* Der Bereich 4 (Other activities) ist in dieser Darstellung ausgeblendet, da unter „Other activities“ keine eigentlichen Forschungstätigkeiten fallen (Evaluationen, Monitoring etc). Es wurden zwei Projekte mit insgesamt 47 Beteiligungen gültig eingereicht und auch bewilligt, darunter ein Projekt mit einer österreichischen Beteiligung.

7. RP | FAFB: Förderungen* AT und Beteiligungen AT nach Unterbereich

Im Programm FAFB kommen durchschnittlich **1,8 % der bewilligten Beteiligungen** aus **Österreich**.

Mit Datenstand 05/2010 können **2,1 % der Förderungen österreichischer Partnerorganisationen** zugeordnet werden.

Österreichische Beteiligungen sind am stärksten in den Areas **2.3.5 (Environmental Biotechnology; 12,5%)** und **2.2.5 (Environmental impacts and total food chain; 3,3%)** vertreten; ebenso liegt der **Förderanteil** in der **Area 2.3.5** mit **25,9%** am höchsten. Den zweithöchsten Förderanteil erreichten österreichische Beteiligungen im Unterbereich **2.4 (Other activities)** mit **9,2%**. Auch in den **Areas 2.3.6 (Emerging trends in biotechnology)** und **2.3.2 (Marine and fresh-water biotechnology (blue biotechnology))** liegen die **Förderanteile** der österreichischen Beteiligungen mit **4,8%** bzw. **3,2%** über dem österreichischen Durchschnittswert von 2,1%.

Die **Area 2.1.4 (Socio-economic research and support to policies)** weist in Bezug auf österreichische Beteiligungen, österreichische Förderungen sowie auch auf das Fördervolumen unterdurchschnittliche Anteile auf.

Vier Unterbereiche, in denen **keine bewilligten österreichischen Beteiligungen** zu verzeichnen sind, sind in der nachfolgenden Grafik **nicht dargestellt**. Es sind dies:

2.2.1 Consumers

2.2.6 European Research Area

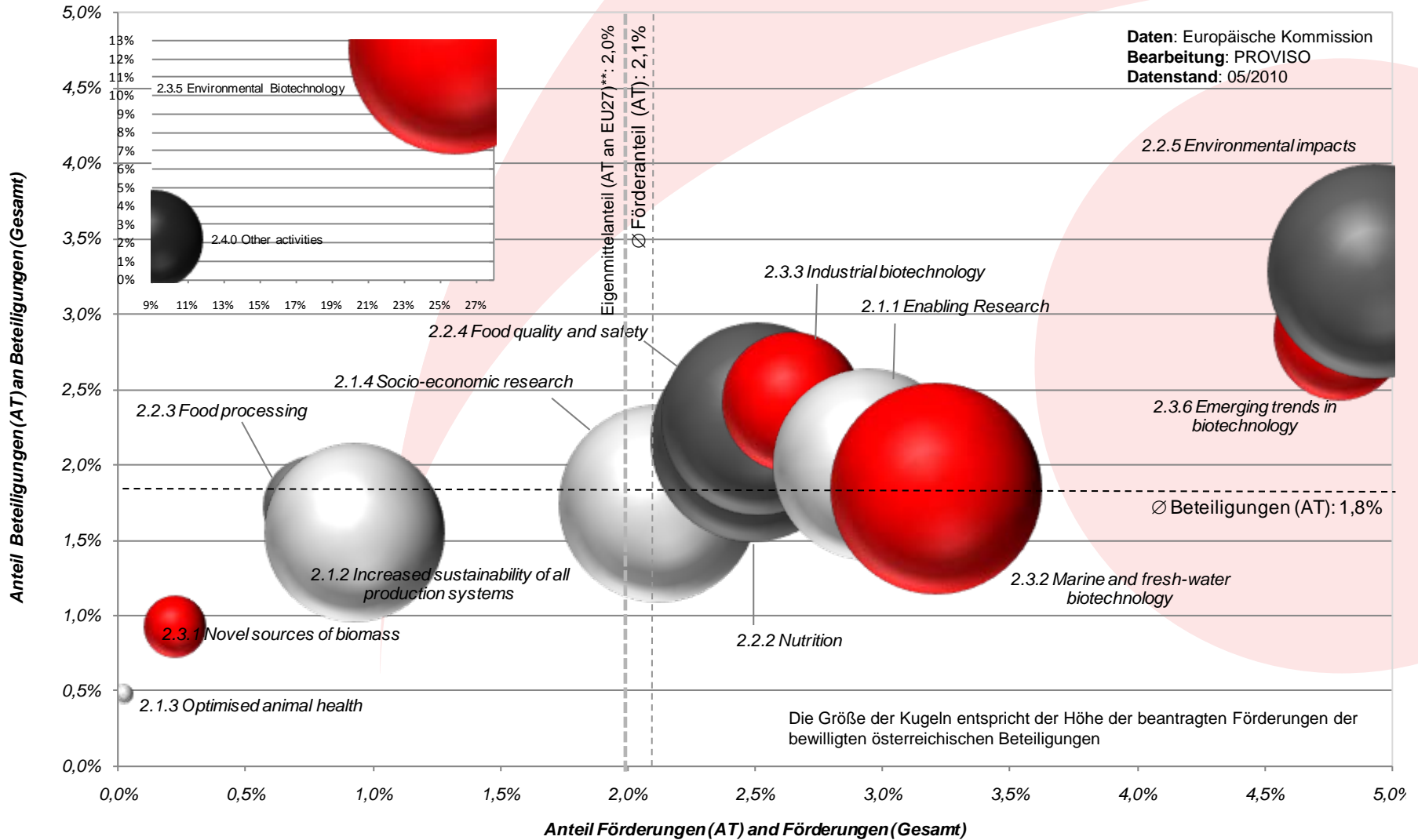
2.2.7 Coordinated Call with India (Department of Biotechnology - DBT)

2.3.4 Biorefinery

* Mit Datenstand 05/2010 haben alle bewilligten Projekte der Ausschreibungen KBBE-2007-1, KBBE-2007-2A, KBBE-2008-2B die Vertragsverhandlungen abgeschlossen, bei der Ausschreibung KBBE-2009-3 sind 50% der Verträge von Projekten mit österreichischen Beteiligungen unterzeichnet. Unter *Förderungen* sind mit Stand 05/2010 *die beantragten Förderungen der bewilligten Beteiligungen* zu verstehen; Veränderungen im Laufe der Vertragsverhandlungen sind nicht berücksichtigt

7. RP | FAFB: Anteil Förderungen AT zu Beteiligungen AT nach Unterbereich*

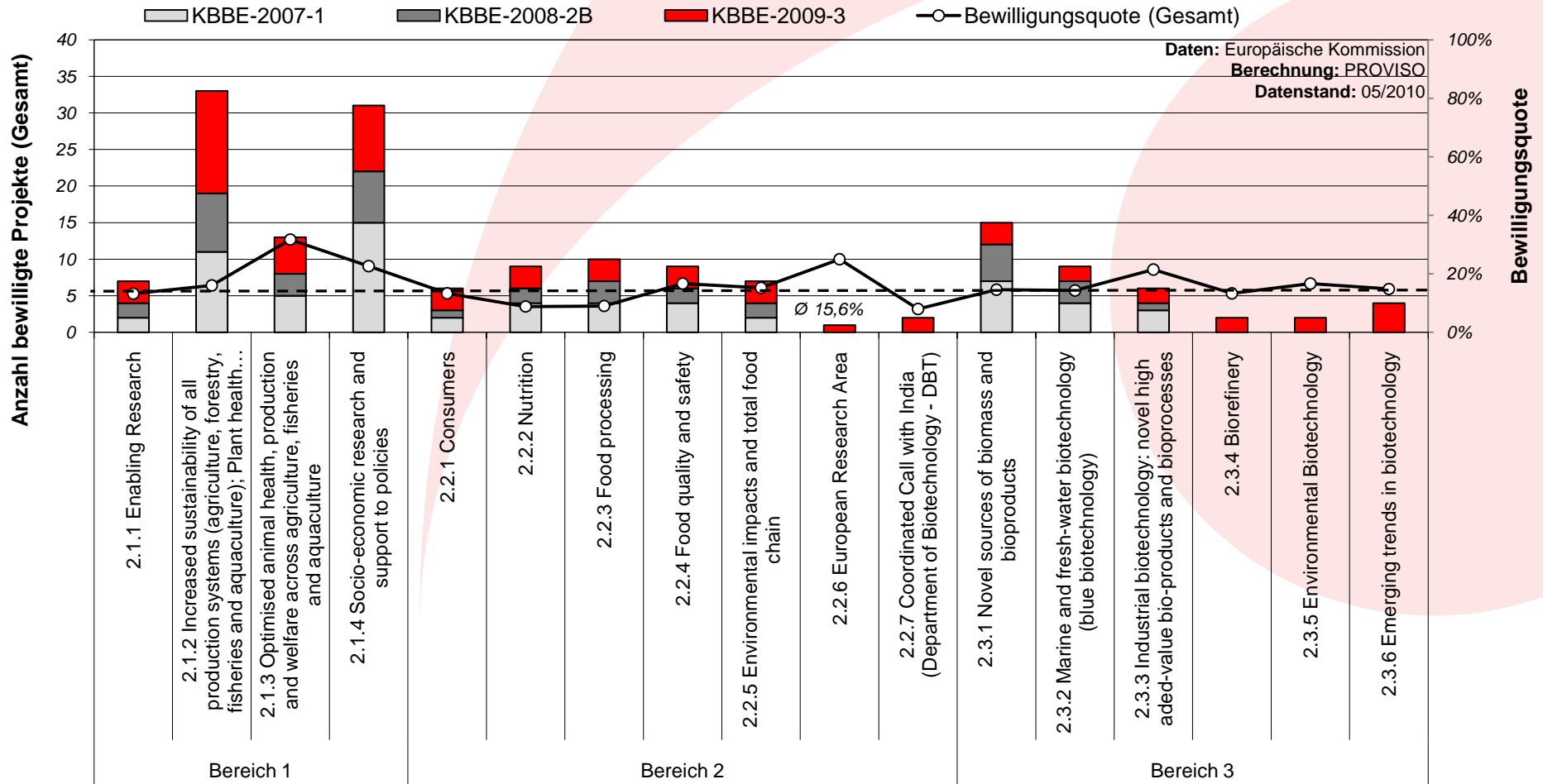
- Bereich 1: Sustainable production and management of biological resources from land, forest and aquatic environments
- Bereich 2: Fork to farm: Food (including seafood), health and well being
- Bereich 3: Life science, biotechnology and biochemistry for sustainable non-food products and processes
- Bereich 4: Other Activities



* in vier der 17 Unterbereiche im Programm FAFB gibt es keine bewilligten österreichischen Beteiligungen
 ** Quelle: Europäische Kommission – EU Haushalt 2008 Finanzbericht

7. RP | FAFB: Projekte (Gesamt) nach Unterbereich* und Ausschreibung (KBBE-2007-1, KBBE-2008-2B, KBBE-2009-3)**

Die meisten bewilligten Projekte sind in den Unterbereichen 2.1.2 und 2.1.4 zu verzeichnen, gefolgt von Unterbereich 2.3.1 und 2.1.3. Die durchschnittliche Bewilligungsquote der einstufigen Ausschreibungen beträgt 15,6%. Die höchste Bewilligungsquote von 31,3% erreichten Projekte im Unterbereich 2.1.3. Fünf Unterbereiche waren lediglich in der Ausschreibung KBBE-2009-3 ausgeschrieben.

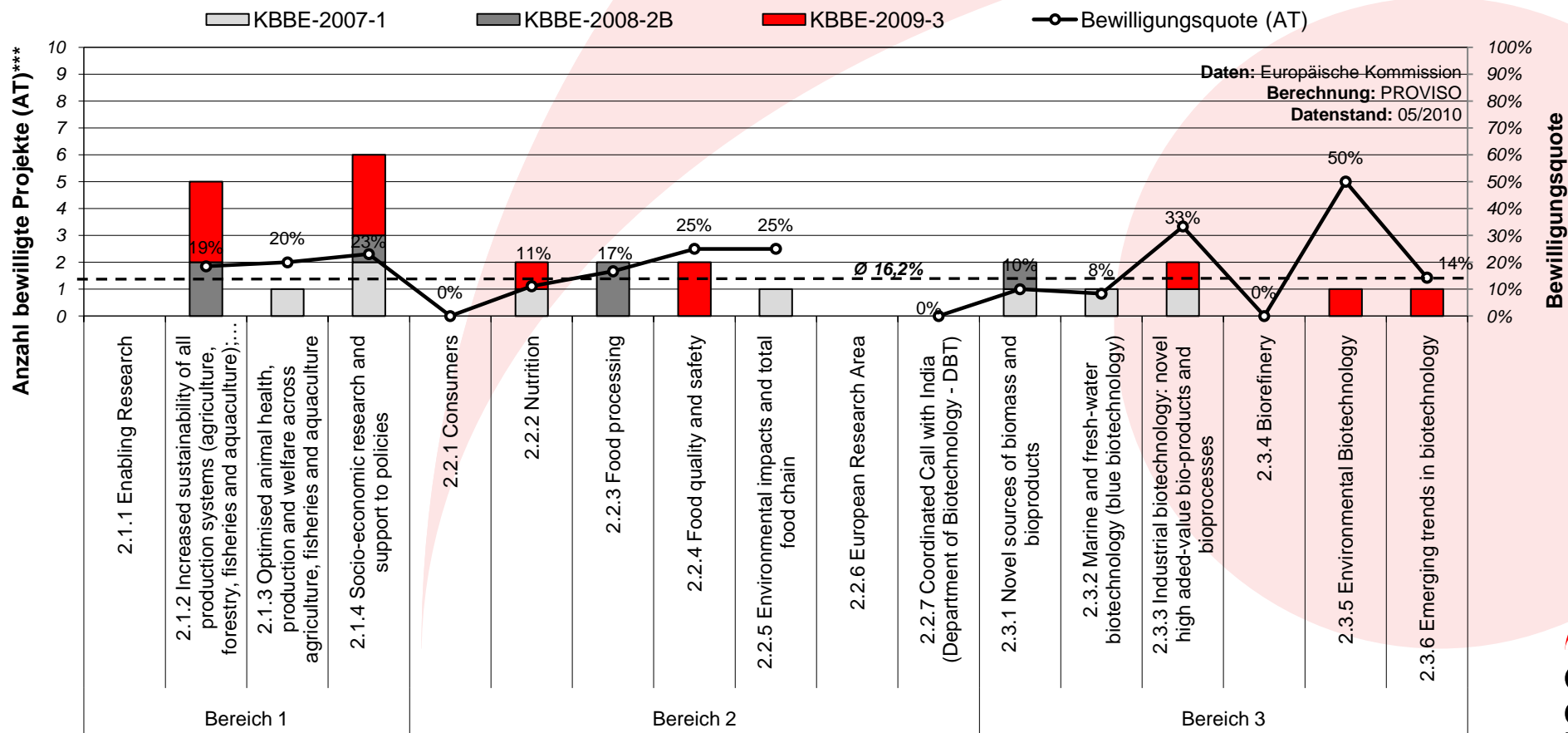


* Der Bereich 4 (Other activities) ist in dieser Darstellung ausgeblendet, da unter „Other activities“ keine eigentlichen Forschungstätigkeiten fallen (Evaluationen, Monitoring etc). Es wurden zwei Projekte mit insgesamt 47 Beteiligungen gültig eingereicht und auch bewilligt, darunter ein Projekt mit einer österreichischen Beteiligung.

** ohne die zweistufige Ausschreibung KBBE-2007-2A

7. RP | FAFB: Projekte (AT) nach Unterbereich* und Ausschreibung (KBBE-2007-1, KBBE-2008-2B, KBBE-2009-3)**

Die meisten bewilligten Projekte mit österreichischer Beteiligung gab es in den Unterbereichen 2.1.4 und 2.1.2. Die durchschnittliche Bewilligungsquote (BQ) der Projekte mit österreichischen Beteiligungen beträgt in den einstufigen Ausschreibungen **16,2%**. Die höchste BQ erreichten Projekte in den Unterbereichen 2.3.5 und 2.3.3 sowie 2.2.4 und 2.2.5.



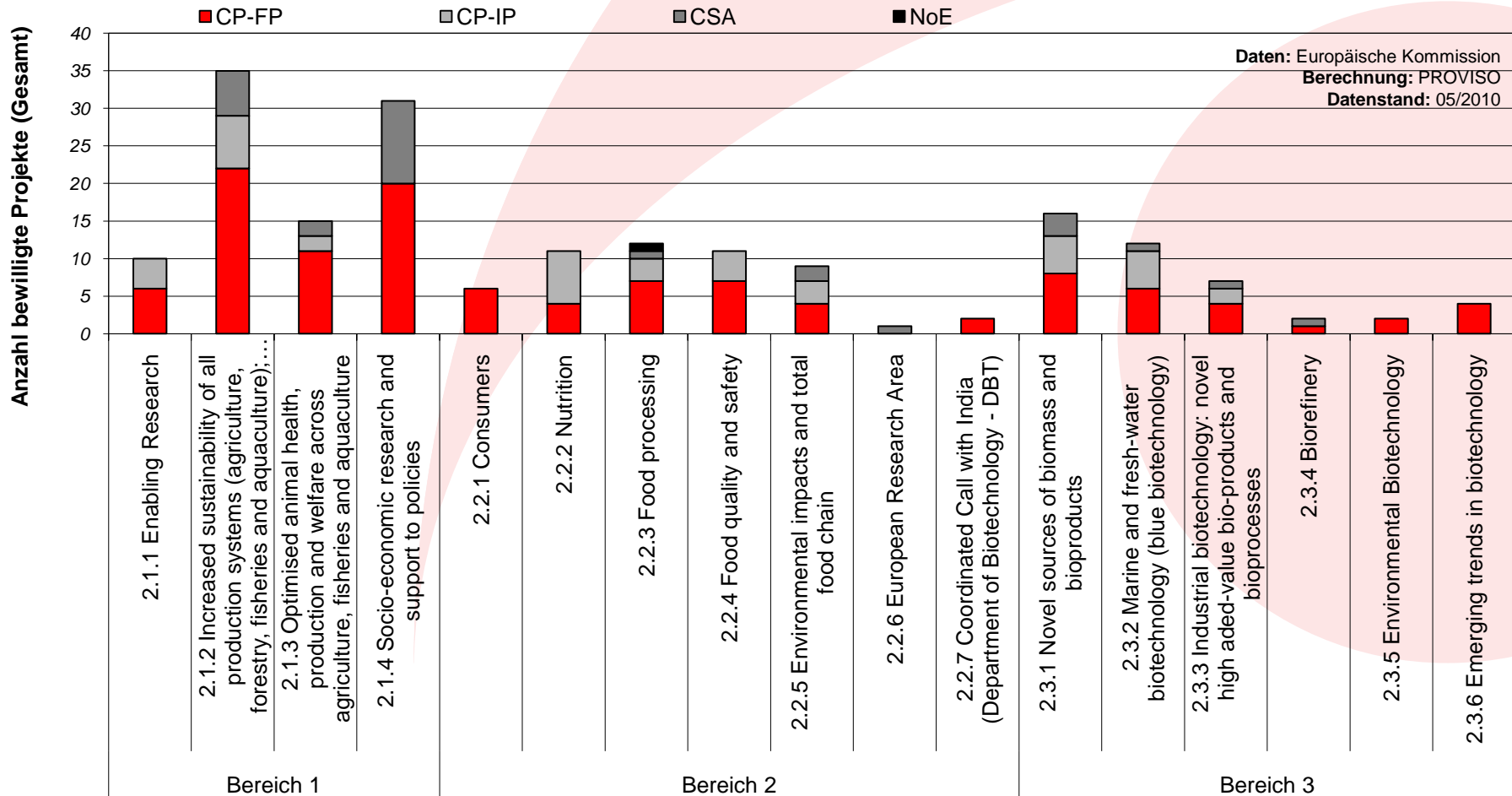
* Der Bereich 4 (Other activities) ist in dieser Darstellung ausgeblendet, da unter „Other activities“ keine eigentlichen Forschungstätigkeiten fallen (Evaluationen, Monitoring etc). Es wurden zwei Projekte mit insgesamt 47 Beteiligungen gültig eingereicht und auch bewilligt, darunter ein Projekt mit einer österreichischen Beteiligung.

** ohne die zweistufige Ausschreibung KBBE-2007-2A

*** in den dargestellten Unterbereichen mit einer BQ von 0% wurden Projekte mit österreichischen Beteiligungen zwar gültig eingereicht, aber nicht bewilligt. Nicht dargestellt sind Bereiche, in denen keine Projekte mit österreichischen Beteiligungen gültig eingereicht wurden.

7. RP | FAFB: Projekte (Gesamt) nach Unterbereich* und Instrument**

Von den **188 bewilligten Projekten** wurden die meisten in **den Unterbereichen 2.1.2 und 2.1.4** eingereicht. Bereits deutlich weniger bewilligte Projekte gibt es in den Unterbereichen 2.3.1 und 2.1.3.

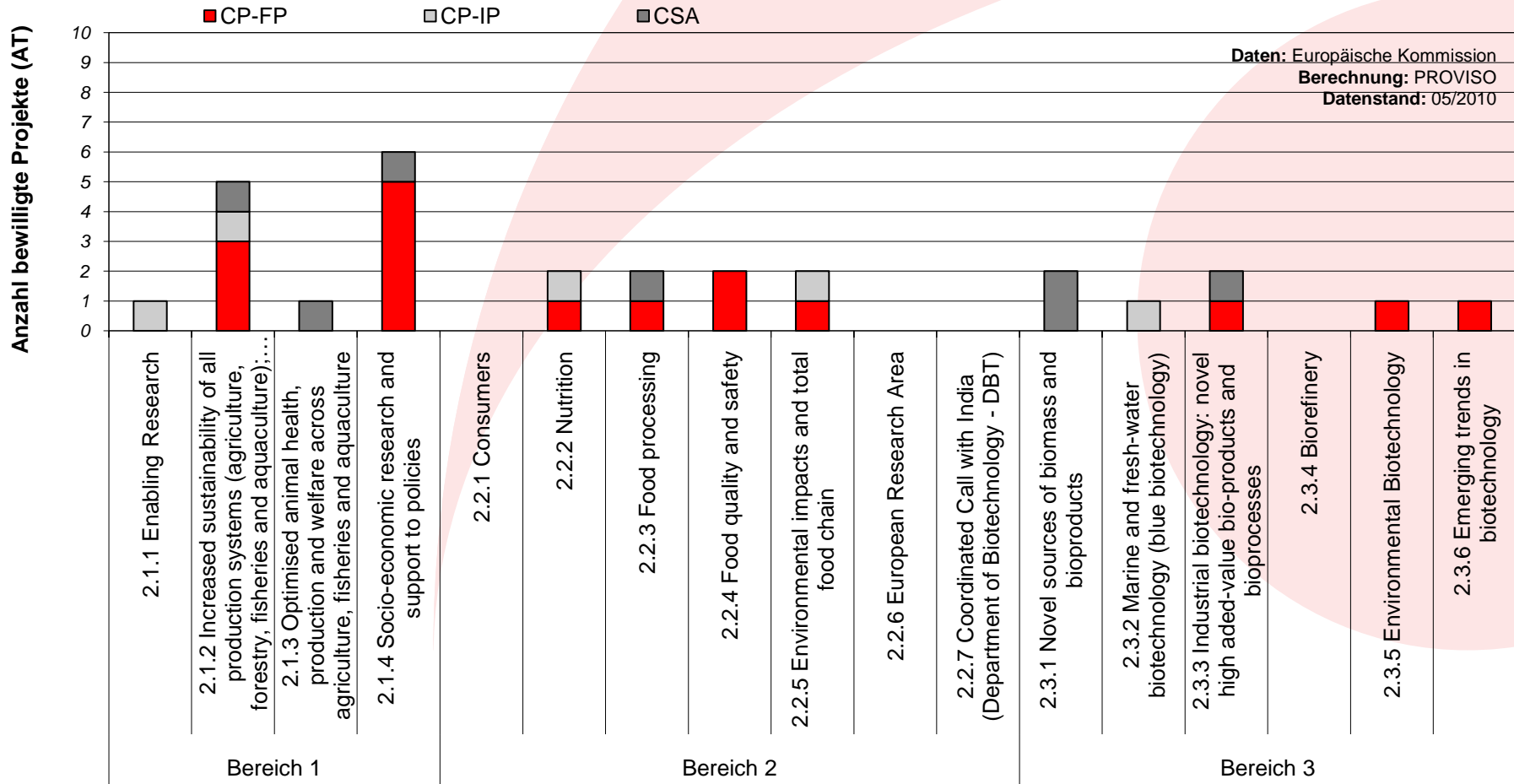


* Der Bereich 4 (Other activities) ist in dieser Darstellung ausgeblendet, da unter „Other activities“ keine eigentlichen Forschungstätigkeiten fallen (Evaluationen, Monitoring etc). Es wurden zwei Projekte mit insgesamt 47 Beteiligungen gültig eingereicht und auch bewilligt, darunter eines Projekt mit einer österreichischen Beteiligung.

** Abkürzungen siehe Anhang

7. RP | FAFB: Projekte (AT) nach Unterbereich* und Instrument**

Von den **29 bewilligten Projekten mit österreichischer Beteiligung** finden sich die meisten im **Unterbereich 2.1.4 (6)** und 2.1.2 (5). In den Unterbereichen 2.2.1 (Consumers), 2.2.6 (European Research Area) und 2.2.7 (Coordinated Call with India) und 2.3.4 (Biorefinery) gab es **keine bewilligten Projekte mit österreichischen Beteiligungen**.

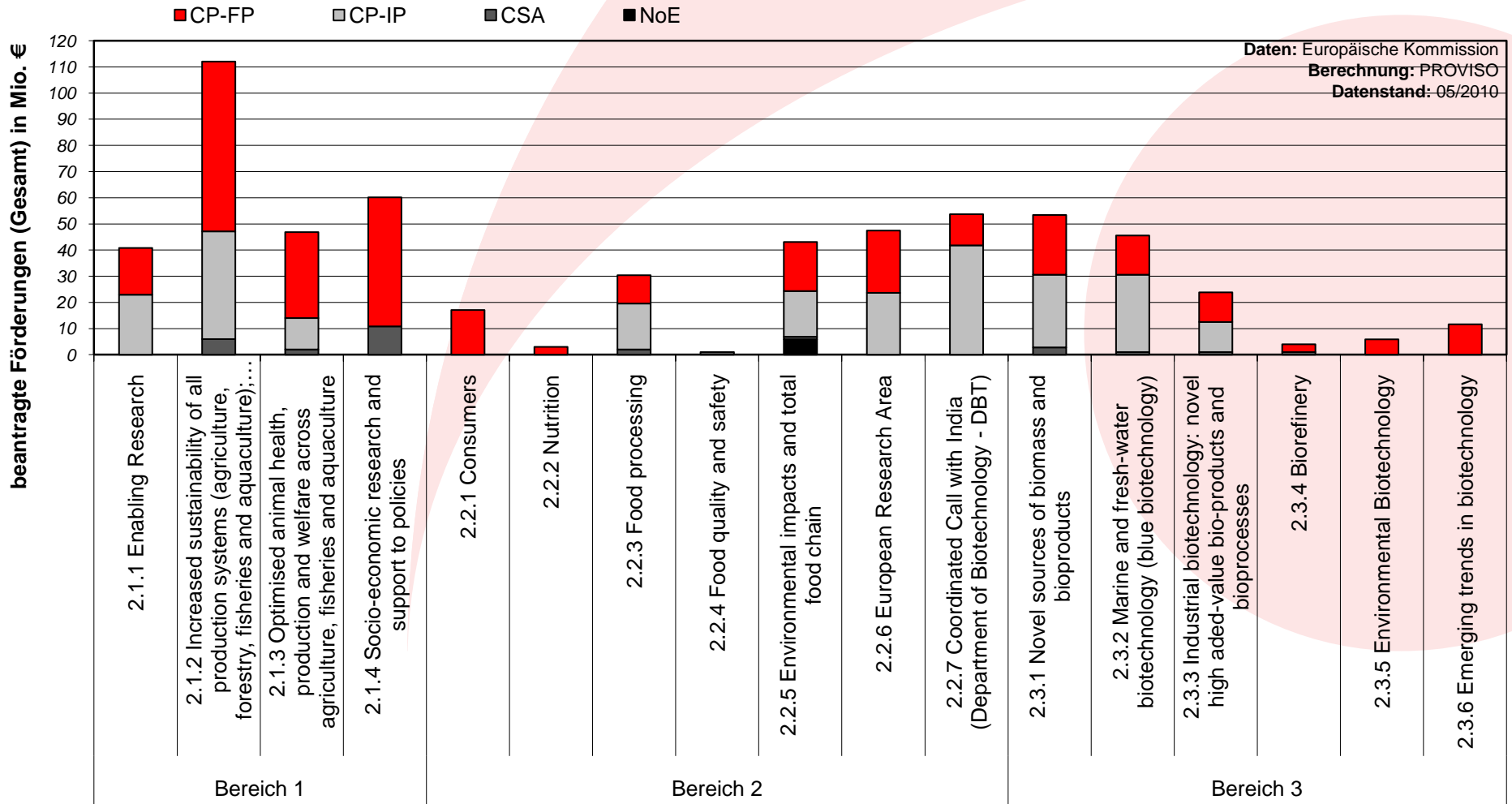


* Der Bereich 4 (Other activities) ist in dieser Darstellung ausgeblendet, da unter „Other activities“ keine eigentlichen Forschungstätigkeiten fallen (Evaluationen, Monitoring etc). Es wurden zwei Projekte mit insgesamt 47 Beteiligungen gültig eingereicht und auch bewilligt, darunter ein Projekt mit einer österreichischen Beteiligung.

** Abkürzungen siehe Anhang

7. RP | FAFB: beantragte Förderungen (Gesamt) nach Unterbereich* und Instrument**

Die **höchste Fördersumme** der bewilligten Projekte wurde im **Unterbereich 2.1.2** beantragt, wo auch die größte Anzahl an bewilligten Projekten verzeichnet werden kann.

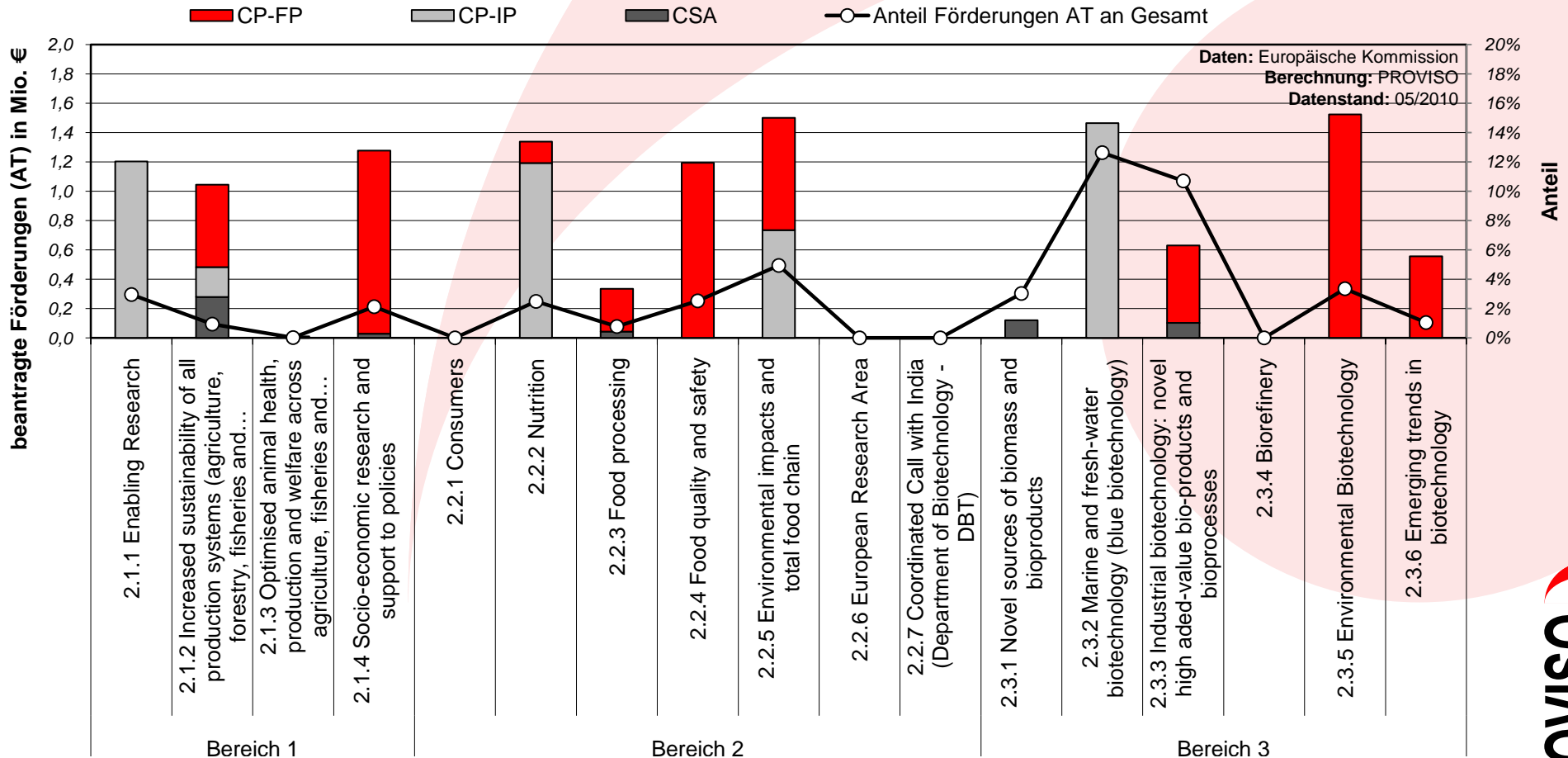


* Der Bereich 4 (Other activities) ist in dieser Darstellung ausgeblendet, da unter „Other activities“ keine eigentlichen Forschungstätigkeiten fallen (Evaluationen, Monitoring etc). Es wurden zwei Projekte mit insgesamt 47 Beteiligungen gültig eingereicht und auch bewilligt, darunter eines Projekt mit einer österreichischen Beteiligung.

** Abkürzungen siehe Anhang

7. RP | FAFB: beantragte Förderungen der österreichischen Beteiligungen nach Unterbereich* und Instrument**

In absoluten Zahlen wurden die **höchsten Fördersummen** der bewilligten Projekte in den **Unterbereichen 2.3.5, 2.2.5 und 2.3.2** beantragt. **Anteilsmäßig** liegt der **Unterbereich 2.3.2** an der Spitze. Dieser Unterbereich beinhaltet auch den Unterbereich „2.3.2.“Bioprocesses“ der in der dritten Ausschreibung **umbenannt** wurde in „2.3.2 Marine and fresh-water biotechnology.“

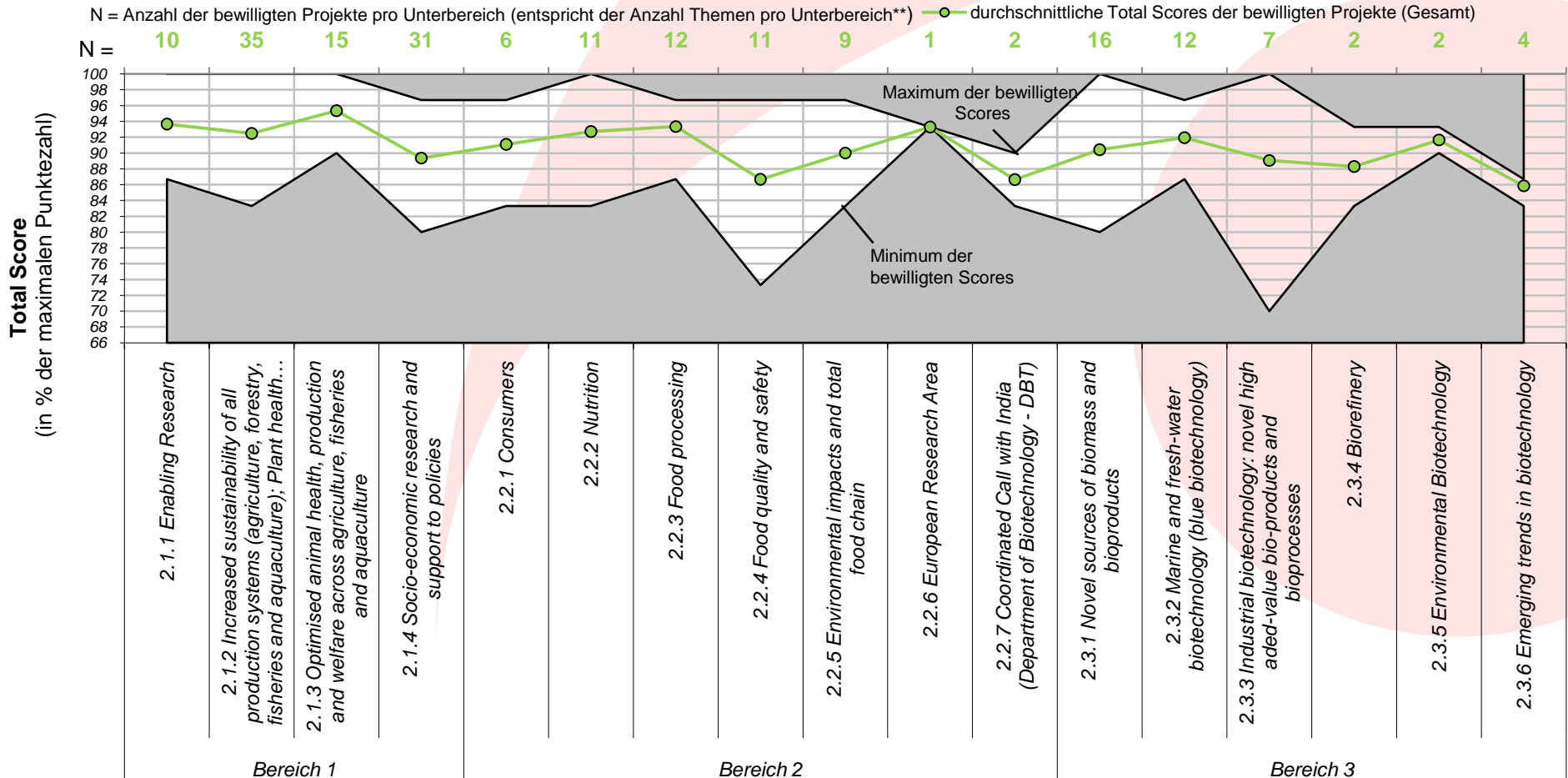


* Der Bereich 4 (Other activities) ist in dieser Darstellung ausgeblendet, da unter „Other activities“ keine eigentlichen Forschungstätigkeiten fallen (Evaluationen, Monitoring etc). Es wurden zwei Projekte mit insgesamt 47 Beteiligungen gültig eingereicht und auch bewilligt, darunter eine Projekt mit einer österreichischen Beteiligung.

** alle Ausschreibungen (inkl. Zweistufige KBBE-2007-2A)

7. RP | FAFB: Total Scores der bewilligten Projekte nach Unterbereich* und **

Diese Darstellung zeigt die **Bandbreite der Evaluierungspunkte** (Total Scores) welche die **bewilligten Projekte (N=188)** bei der Evaluierung erreichten (obere schwarze Begrenzung = Maximum der erreichten Total Scores; untere schwarze Begrenzung = Minimum der Total Scores). Die grüne Linie zeigt die durchschnittlich erreichten Total Scores der bewilligten Projekte. Die höchstmöglichen Werte der Evaluierungspunkte (Total Scores) von **100%** wurden **in sechs Unterbereichen erreicht**, drei davon im Bereich 1 (Agriculture). Die niedrigsten Total Scores für bewilligte Projekte wurden in Unterbereich 2.2.4 und 2.3.3 vergeben.



* Der Bereich 4 (Other activities) ist in dieser Darstellung ausgeblendet, da unter „Other activities“ keine eigentlichen Forschungstätigkeiten fallen (Evaluationen, Monitoring etc). Es wurden zwei Projekte mit insgesamt 47 Beteiligungen gültig eingereicht und auch bewilligt, darunter ein Projekt mit einer österreichischen Beteiligung.

** alle Ausschreibungen (inkl. Zweistufige KBBE-2007-2A)

7. RP | FAFB: Ausgeschriebene Themen* (Topics) gültig eingereichter Projekte mit AT-Beteiligung nach Ausschreibung (KBBE-2007-1, KBBE-2008-2B und KBBE-2009-3)**

In der nachfolgenden Tabelle sind alle **Themen** nach Ausschreibung (nur einstufige Ausschreibungen) angeführt, **in denen Projekte mit österreichischer Beteiligung gültig eingereicht** wurden und dazu die **Anzahl der gültig eingereichten Projekte auf österreichischer Ebene und auf Gesamtebene**. In der letzten Spalte der Tabelle findet sich **die Anzahl der bewilligten österreichischen Beteiligungen** in dem jeweils pro Thema bewilligten Projekt.

In den **drei einstufigen** Ausschreibungen wurden bisher **223 verschiedene Themen** (Topics) ausgeschrieben. In **97** der 223 Topics reichten **167 Projekte mit österreichischen Beteiligungen** gültig ein. **Insgesamt** wurden in diesen 97 Topics **738** Projekte eingereicht.

Zu **27** verschiedenen **Themen** gab es **27 bewilligte Projekte mit 37 österreichischen PartnerInnen**. In den auf der folgenden Tabelle aufgelisteten **Themen** wurde jeweils **nur ein Projekt bewilligt**.

In der **zweistufigen** Ausschreibung **KBBE-2007-2A** sind von der ersten Evaluationsstufe nur die KoordinatorInnen, nicht aber die restlichen Beteiligungen bekanntgegeben worden. Es können somit von der zweistufigen Ausschreibung **keine Angaben über die gültig eingereichten Projekte mit österreichischer Beteiligung** gemacht werden (Themen der **bewilligten** Projekte mit österreichischer Beteiligung sind weiter hinten aufgelistet).

* pro Thema gab es jeweils **ein** bewilligtes Projekt

** **ohne** die zweistufige Ausschreibung KBBE-2007-2A

7. RP | FAFB: Ausgeschriebene Themen* (Topics) gültig eingereichter Projekte mit AT-Beteiligung nach Ausschreibung (KBBE-2007-1, KBBE-2008-2B und KBBE-2009-3)**

	Bereich	Unterbereich	Thema	Activity-Code	Anzahl evaluierte Projekte		Anzahl bewilligte Beteiligungen AT
					AT	Gesamt	
KBBE-2007-1	Sustainable production and management of biological resources from land, forest and aquatic environments	Enabling Research	Mining genomics information of farm animals to generate new information on the genetic basis of phenotypes important to sustainable animal production	KBBE-2007-1-1-02	2	12	
		Increased sustainability of all production systems (agriculture, forestry, fisheries and aquaculture); Plant health and crop protection	Annual Food crops with improved tolerance to multiple abiotic stresses	KBBE-2007-1-2-01	1	18	
			Development of more efficient risk analysis techniques for pests and pathogens of phytosanitary concern	KBBE-2007-1-2-03	2	8	
			Reducing the need for external inputs in high-value protected horticultural and ornamental crops	KBBE-2007-1-2-04	1	15	
			Developing new methods for valuing and marketing of currently nomarketable forest goods and services	KBBE-2007-1-2-06	1	9	
		Optimised animal health, production and welfare across agriculture, fisheries and aquaculture	Breeding tools for improved livestock products	KBBE-2007-1-3-01	1	10	
			Emerging vector-borne diseases, in particular: West Nile fever, Rift Valley Fever and Crimean-Congo haemorrhagic fever	KBBE-2007-1-3-06	1	2	1
		Socio-economic research and support to policies	Enabling efficient transfer of technology in the knowledge-based bio-economy	KBBE-2007-1-4-02	2	13	
			The farm of tomorrow	KBBE-2007-1-4-03	5	11	1
			Enlargement network - Agro-economic policy analysis of the accession and the candidate states and the Western Balkan countries	KBBE-2007-1-4-05	1	3	
	Costs of different standard setting and certification systems for organic food and farming		KBBE-2007-1-4-07	1	2		
	Containment of Sharka virus in view of EU-expansion		KBBE-2007-1-4-10	1	4		
	Assessing the impact of Rural Development policies (including Leader)		KBBE-2007-1-4-11	2	3	1	
	Fork to farm: Food (including seafood), health and well being	Consumers	Networking of food consumer science in Europe and development and application of social and behavioural sciences to food research	KBBE-2007-2-1-01	1	2	
		Nutrition	Impact of diet on ageing	KBBE-2007-2-2-02	2	9	
			Diet for patients in hospitals and at home: disease-related malnutrition	KBBE-2007-2-2-05	1	6	
			Impact of exogenous factors in the development of allergy	KBBE-2007-2-2-06	2	7	1
		Food processing	Smart control for improved food and feed technologies	KBBE-2007-2-3-01	1	7	
			Assessment and improvement of existing food and feed technologies	KBBE-2007-2-3-02	2	20	
			(Bio-)Technologies for the production of food additives, colorants, and flavours	KBBE-2007-2-3-03	2	18	
Food quality and safety		Detecting contaminants in the food and feed chain	KBBE-2007-2-4-02	3	11		
Environmental impacts and total food chain	Assessment of short and long term effects of GMOs on human and animal health	KBBE-2007-2-5-01	1	4	1		

* pro Thema gab es jeweils ein bewilligtes Projekt

** ohne die zweistufige Ausschreibung KBBE-2007-2A

7. RP | FAFB: Ausgeschriebene Themen* (Topics) gültig eingereichter Projekte mit AT-Beteiligung nach Ausschreibung (KBBE-2007-1, KBBE-2008-2B und KBBE-2009-3)**

	Bereich	Unterbereich	Thema	Activity-Code	Anzahl evaluierte Projekte		Anzahl bewilligte Beteiligungen AT	
					AT	Gesamt		
KBBE-2007-1	Life science, biotechnology and biochemistry for sustainable non-food products and processes	Novel sources of biomass and bioproducts	PLANT CELL WALLS - Understanding Plant Cell Walls for optimising Biomass potential	KBBE-2007-3-1-01	1	3		
			ENERGY PLANTS - Novel plants for energy production	KBBE-2007-3-1-02	2	12		
			FOREST PRODUCTS - New forest based products and processes	KBBE-2007-3-1-04	1	4		
			FUTURE CROPS - Technical, socioeconomic, environmental and regulatory aspects of future nonfood crop systems	KBBE-2007-3-1-07	2	6		
			BIOMASS SUPPLY AND IMPACT - Identification of optimal terrestrial and aquatic biomass and waste for Bioproducts	KBBE-2007-3-1-08	2	4	1	
		Marine and fresh-water biotechnology (blue biotechnology)	LIGNOCELLULOSIC ENZYMES - Development of cellulases for lignocellulosic biomass pretreatment	KBBE-2007-3-2-01	1	5		
			LIPID ENZYMES - Development of enzymes for lipid modification and activation	KBBE-2007-3-2-02	1	4		
			DESIGNER ENZYMES - Improved biocatalysts for bioprocesses	KBBE-2007-3-2-03	2	6	3	
		Industrial biotechnology: novel high added-value bio-products and bioprocesses	SYNTHETIC BIOLOGY FOR THE ENVIRONMENT - The use of Synthetic Biology for the solution of environmental problems	KBBE-2007-3-3-01	1	1	1	
			IMPROVED MICROBES FOR THE ENVIRONMENT - Microbial gene expression under condition of stress	KBBE-2007-3-3-02	1	5		
			ANIMAL BY-PRODUCTS - Novel methods of treatment of animal by-products for the production of substances with biologically valuable functional properties	KBBE-2007-3-3-03	1	2		
		Other activities		National Contact Point Network	KBBE-2007-4-0-01	1	1	1

* pro Thema gab es jeweils **ein** bewilligtes Projekt

** **ohne** die zweistufige Ausschreibung KBBE-2007-2A

7. RP | FAFB: Ausgeschriebene Themen* (Topics) gültig eingereichter Projekte mit AT-Beteiligung nach Ausschreibung (KBBE-2007-1, KBBE-2008-2B und KBBE-2009-3)**

	Bereich	Unterbereich	Thema	Activity-Code	Anzahl evaluierte Projekte		Anzahl bewilligte Beteiligungen AT
					AT	Gesamt	
KBBE-2008-2B	Sustainable production and management of biological resources from land, forest and aquatic environments	Enabling Research	Development of new tools and processes based upon genomic resources to support R&D in crop plants for breeding	KBBE-2008-1-1-01	1	14	
			Regulation of environmental responses and developmental processes by epigenetics in crop plants	KBBE-2008-1-1-02	3	5	
		Increased sustainability of all production systems (agriculture, forestry, fisheries and aquaculture); Plant health and crop protection	Development of appropriate indicators of the relationship between organic/low-input farming and biodiversity	KBBE-2008-1-2-01	3	10	1
			Improved agro-forestry systems for sustainable farming – SICA	KBBE-2008-1-2-05	1	10	
			Forecasting forest diversity under the influence of climatic changes and the consequences for stability and productivity of forest ecosystems	KBBE-2008-1-2-06	4	7	
			Forest energy – Short rotation forestry as a sustainable and eco-efficient land use management system for fossil fuels substitution within CDM-projects	KBBE-2008-1-2-07	2	5	3
			Improving production animal health and food safety through investigating the gut function of farm animals, the gastro-intestinal microflora and their interactions	KBBE-2008-1-3-01	1	11	1
		Socio-economic research and support to policies	Macro-economic analysis of competitiveness, including non-tariff barriers	KBBE-2008-1-4-05	1	3	
			Societal Impact of Organic Farming Coordination and support action (supporting)	KBBE-2008-1-4-06	1	3	
			Exploring the pros & cons and the public perception of GM animals	KBBE-2008-1-4-07	1	5	
			Characterisation and valorisation of Andean soil microbial diversity to support sustainable crop production and agro-ecosystems – SICA (Latin America-Andean region)	KBBE-2008-1-4-08	2	8	

* pro Thema gab es jeweils **ein** bewilligtes Projekt

** **ohne** die zweistufige Ausschreibung KBBE-2007-2A

7. RP | FAFB: Ausgeschriebene Themen* (Topics) gültig eingereichter Projekte mit AT-Beteiligung nach Ausschreibung (KBBE-2007-1, KBBE-2008-2B und KBBE-2009-3)**

	Bereich	Unterbereich	Thema	Activity-Code	Anzahl evaluierte Projekte		Anzahl bewilligte Beteiligungen AT
					AT	Gesamt	
KBBE-2008-2B	Fork to farm: Food (including seafood), health and well being	Nutrition	Bioactive compounds in traditional food products - SICA (Black Sea Region)	KBBE-2008-2-2-02	3	16	
			Obesity prevention in the Mediterranean area - SICA (Mediterranean Partner Countries)	KBBE-2008-2-2-03	1	6	
		Food processing	Exploring the micro-structure of foods	KBBE-2008-2-3-01	2	9	1
			Training and career development for future food scientists	KBBE-2008-2-3-03	1	5	2
		Food quality and safety	Biocides and antibiotic resistance	KBBE-2008-2-4-02	1	8	
		Environmental impacts and total food chain	Dissemination of research projects in the food sector	KBBE-2008-2-5-03	1	11	
	Life science, biotechnology and biochemistry for sustainable non-food products and processes	Novel sources of biomass and bioproducts	Plant natural products - Alternative sources for the synthesis of bioactive or industrial added value products	KBBE-2008-3-1-01	3	20	
			European non-food crops and their industrial application	KBBE-2008-3-1-03	3	4	1
			Plant-produced vaccines - SICA (Russia)	KBBE-2008-3-1-04	1	5	
		Marine and fresh-water biotechnology (blue biotechnology)	Nanobiotechnology based biosensors for optimised bioprocesses	KBBE-2008-3-2-03	1	7	
			Life cycle analysis and socioeconomic assessment of integrated biorefineries	KBBE-2008-3-2-05	1	2	1
		Industrial biotechnology: novel high added-value bio-products and bioprocesses	Upgrading of wood, wood-related residues and humic-origin substances to value-added chemicals and materials: from biological understanding to innovative applications – SICA (Russia)	KBBE-2008-3-3-01	1	8	1
		Increased sustainability of all production systems (agriculture, forestry, fisheries and aquaculture); Plant health and crop protection	Novel approaches for reusing nitrogen losses	KBBE-2008-1-2-08	2	4	

* pro Thema gab es jeweils **ein** bewilligtes Projekt

** **ohne** die zweistufige Ausschreibung KBBE-2007-2A

7. RP | FAFB: Ausgeschriebene Themen* (Topics) gültig eingereichter Projekte mit AT-Beteiligung nach Ausschreibung (KBBE-2007-1, KBBE-2008-2B und KBBE-2009-3)**

	Bereich	Unterbereich	Thema	Activity-Code	Anzahl evaluierte Projekte		Anzahl bewilligte Beteiligungen AT
					AT	Gesamt	
KBBE-2009-3	Sustainable production and management of biological resources from land, forest and aquatic environments	Enabling Research	Integration of tools to support a system-based understanding of complex biological processes	KBBE-2009-1-1-01	2	8	
		Increased sustainability of all production systems (agriculture, forestry, fisheries and aquaculture); Plant health and crop protection	Multifunctional grasslands for sustainable and competitive ruminant production systems and the delivery of ecosystem services	KBBE-2009-1-2-02	1	6	
			Irrigation water saving solutions for Mediterranean agriculture – SICA (Mediterranean Partner Countries)	KBBE-2009-1-2-03	2	16	
			Improving performance and quality of crops in the context of organic and low-input systems by breeding and management	KBBE-2009-1-2-04	2	6	
			Developing new methods for valuing and marketing currently non-marketable forest functions, goods and services	KBBE-2009-1-2-06	1	4	
			Meeting industrial requirements on wood raw-materials quality and quantity	KBBE-2009-1-2-07	3	6	
			Assessing and reducing vulnerability of European forests to climate change and the consequences for industrial and societal needs -SICA (Russia)	KBBE-2009-1-2-08	1	1	1
			Optimised animal health, production and welfare across agriculture, fisheries and aquaculture	Bee health: identification of emerging honey bee pest and diseases and reemergence of pathogens and explaining the intimate mechanisms and the reasons for increased honey bee mortality	KBBE-2009-1-3-03	2	4
		Socio-economic research and support to policies	Development of detection methods for quarantine plant pests and pathogens for use by Plant Health Inspection Services	KBBE-2009-1-4-01	2	5	1
			Spatial analysis of rural development measures for effective targeting of rural development policies	KBBE-2009-1-4-02	4	8	1
			A common data exchange system for agricultural systems	KBBE-2009-1-4-03	1	3	1
			Comparative analysis of factor markets for agriculture across the Member States	KBBE-2009-1-4-04	1	2	
			Agricultural Innovation Systems & Traditional knowledge – Mandatory ICPC (African ACP)	KBBE-2009-1-4-06	1	3	

* pro Thema gab es jeweils **ein** bewilligtes Projekt

** **ohne** die zweistufige Ausschreibung KBBE-2007-2A

7. RP | FAFB: Ausgeschriebene Themen* (Topics) gültig eingereichter Projekte mit AT-Beteiligung nach Ausschreibung (KBBE-2007-1, KBBE-2008-2B und KBBE-2009-3)**

	Bereich	Unterbereich	Thema	Activity-Code	Anzahl evaluierte Projekte		Anzahl bewilligte Beteiligungen AT
					AT	Gesamt	
KBBE-2009-3	Fork to farm: Food (including seafood), health and well being	Consumers	Benefit/risk perception and communication in the food chain	KBBE-2009-2-1-02	2	8	
			Behavioural models for prevention of obesity, with a particular focus on children	KBBE-2009-2-1-03	3	12	
		Nutrition	Role and mechanisms of action of plant bioactive compounds	KBBE-2009-2-2-02	8	28	
			Development of biomarkers for health-promoting functions	KBBE-2009-2-2-03	1	6	2
		Food processing	New solutions for improving refrigeration technologies along the food chain	KBBE-2009-2-3-01	2	7	
			Sharing food technology research and development by means of international collaboration - SICA	KBBE-2009-2-3-02	2	17	
		Food quality and safety	Analytical tools for characterisation of nano-particles in the food matrix	KBBE-2009-2-4-01	2	4	2
			Risk-benefit assessment of food supplements - SICA	KBBE-2009-2-4-02	2	7	2
		Environmental impacts and total food chain	International food trade: anticipating the impact of climate change on the safety of European and global food markets - SICA	KBBE-2009-2-5-01	1	3	
			Transparency along the food value chain	KBBE-2009-2-5-03	1	5	
		Coordinated Call with India (Department of Biotechnology - DBT)	Development of functional foods and ingredients	KBBE-2009-2-7-01	2	19	
			Valorisation of by-products in food processing	KBBE-2009-2-7-02	2	6	

* pro Thema gab es jeweils **ein** bewilligtes Projekt

** **ohne** die zweistufige Ausschreibung KBBE-2007-2A

7. RP | FAFB: Ausgeschriebene Themen* (Topics) gültig eingereichter Projekte mit AT-Beteiligung nach Ausschreibung (KBBE-2007-1, KBBE-2008-2B und KBBE-2009-3)**

	Bereich	Unterbereich	Thema	Activity-Code	Anzahl evaluierte Projekte		Anzahl bewilligte Beteiligungen AT		
					AT	Gesamt			
KBBE-2009-3	Life science, biotechnology and biochemistry for sustainable non-food products and processes	Novel sources of biomass and bioproducts	Optimisation of secondary metabolite production in plants: localisation, transport, storage and stability	KBBE-2009-3-1-01	1	13			
			Jatropha curcas – breeding strategy – towards a sustainable crop for biomaterials and biofuels – SICA (India and/or African ACP and/or Latin America)	KBBE-2009-3-1-02	2	8			
			Prospecting for novel plantproduced compounds	KBBE-2009-3-1-04	2	11			
		Marine and fresh-water biotechnology (blue biotechnology)	Novel marine bioactive compounds for European industries	KBBE-2009-3-2-01	4	15			
			Sustainable use of seas and oceans-Biomass from micro- and macro-algae for industrial applications	KBBE-2009-3-2-02	2	11			
		Industrial biotechnology: novel high added-value bio-products and bioprocesses	Novel industrial microorganisms with optimised metabolic pathways	KBBE-2009-3-3-01	1	7			
			Integrated multi-enzyme, multistep biocatalytic engineering	KBBE-2009-3-3-02	1	3	1		
		Biorefinery	Biomass and bioproducts: sustainability certification and socioeconomic implications – Mandatory ICPC (Latin America and/or African ACP and/or Asia)	KBBE-2009-3-4-01	1	4			
		Environmental Biotechnology	Molecular approaches to bioremediation of polyaromatic hydrocarbon compounds	KBBE-2009-3-5-01	1	8			
			Innovative biotechnology approaches as eco-efficient alternative to industrial processes	KBBE-2009-3-5-02	1	4	3		
		Emerging trends in biotechnology	Nanobiotechnology: smart devices to study biomolecule dynamics in real time	KBBE-2009-3-6-01	1	2			
			Nanobiotechnology: functionalised membranes	KBBE-2009-3-6-02	3	8	1		
			Nanobiotechnology: bio-interfaces for environmental applications	KBBE-2009-3-6-03	2	14			
			Synthetic biology for biotechnological applications	KBBE-2009-3-6-05	1	3			
		Summe					167	738	37

* pro Thema gab es jeweils **ein** bewilligtes Projekt

** **ohne** die zweistufige Ausschreibung KBBE-2007-2A

7. RP | FAFB: Ausgeschriebene Themen* (Topics) bewilligter Projekte mit AT-Beteiligung in der zweistufigen Ausschreibung (KBBE-2007-2A)

Bereich	Unterbereich	Thema	Activity-Code	Anzahl evaluierte Projekte		Anzahl bewilligter AT-Beteiligungen
				mit AT	Gesamt	
1	Enabling Research	Development of genetic systems for crop improvement through a systems biology approach	2.1.1.3	k.A.	4	2
2	Environmental impacts and total food chain	Reducing mycotoxin contamination in the food and feed chain	2.2.5.5.	k.A.	3	4

* pro Thema gab es jeweils **ein** bewilligtes Projekt



**ERANET
FAFB**

PROVISO
MBfaf2235ck190210

7. RP | FAFB: ERA-NET – Übersicht Ergebnisse

In den **drei** bisher durchgeführten **ERA-NET Ausschreibungen** waren **fünf** für das **Programm FAFB** relevante **Themen** mit einem Budget von jeweils rund 1 Mio. € vertreten. In **jedem** ausgeschriebenen **Thema** wurde **ein Projekt bewilligt**. In den fünf bewilligten Projekten waren 103 PartnerInnen vertreten, darunter **zwei Institutionen** aus **Österreich** mit **vier Beteiligungen**. Zwei der fünf ERA-NET-Projekte werden von **Frankreich** aus **koordiniert**, je eines von **Dänemark**, **Großbritannien** und den **Niederlanden**.

Ausschreibung	Activity-Code	Gesamt		Österreich	
		Anzahl bewilligte Projekte/ KoordinatorInnen	Anzahl bewilligte Beteiligungen	Anzahl bewilligte Projekte	Anzahl bewilligte Beteiligungen
FP7-ERANET-2007-RTD	KBBE-2007-1-2-07	1	13	0	0
	KBBE-2007-1-3-02	1	26	1	1
FP7-ERANET-2008-RTD	KBBE-2008-1-4-10	1	21	1	1
FP7-ERANET-2009-RTD	KBBE-2009-1-4-08	1	17	1	1
	KBBE-2009-1-4-09	1	26	1	1
Summe		5	103	4	4

ERA-NET-Themen im Programm FAFB:

KBBE-2007-1-2-07	ERA-NET for Coordination of Agricultural Research in the Mediterranean
KBBE-2007-1-3-02	ERA-NET for Coordination of European research in the area of animal health
KBBE-2008-1-4-10	Agriculture and sustainable development in a rural development context.
KBBE-2009-1-4-08	Agricultural Research for Development - ERA-NET
KBBE-2009-1-4-09	Organic Acriculture ERA-NET

Ausschreibungen	3
Anzahl bewilligte Projekte Gesamt	5
Anzahl bewilligte Beteiligungen Gesamt.....	103
Anzahl bewilligte Projekte AT	4
Anzahl bewilligte Beteiligungen AT.....	4
beantragte Fördersumme der bewilligten Projekte Gesamt.....	5 Mio.€
beantragte Fördersumme der bewilligten Beteiligungen AT .	0,2 Mio. €



**Joint Calls
FAFB**

7. RP | FAFB: Joint Calls – Übersicht Ergebnisse

Mit Datenstand 05/2010 gibt es **zwei gemeinsame Ausschreibungen: FP7-2009-Biorefinery*** (zusammen mit den Programmen NMP, Energy und Environment) und **FP7-Influenza-2010**, (zusammen mit dem Programm Health).

Ausschreibung	GESAMT			AT	
	Anzahl bewilligte Projekte/ KoordinatorInnen	Anzahl bewilligte Beteiligungen	Beantragte Förderungen	Anzahl bewilligte Projekte	Anzahl bewilligte Beteiligungen
FP7-2009-BIOREFINERY (CP, CSA)	4	80	52,0	0	0
FP7-INFLUENZA-2010	4	58	62,0	1	3
Summe	8	138	114,0	1	3

* die gemeinsame Ausschreibung FP7-2009-BIOREFINERY wurde in zwei Instrumenten getrennt ausgeschrieben (CP und CSA); die BIOREFINERY-CP Ausschreibung wurde in zwei Stufen durchgeführt.

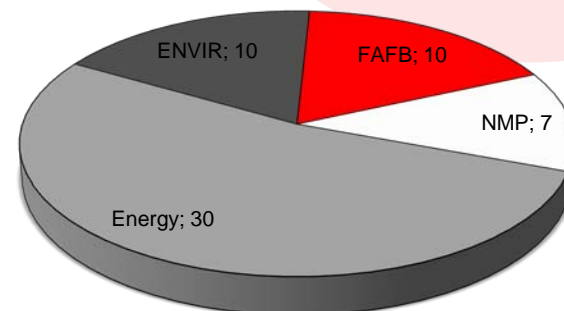
7. RP | FAFB: Joint Calls – FP7-2009-Biorefinery

Das **Gesamtbudget** des Joint Calls beträgt **57 Mio. €** wovon **10 Mio. €** aus dem Budget des Programms **FAFB** kommen. Das Thema **KBBE-2009-3-7-01** des **Programms FAFB** wurde im **Instrument CP** (Collaborative Projects; zweistufig) ausgeschrieben. Insgesamt gibt es im Programm **FAFB** in diesem Joint Call **ein bewilligtes Projekt mit 25 PartnerInnen**, österreichische Organisationen sind nicht beteiligt. **Die beantragten Förderungen** der bewilligten Projekte für das Programm **FAFB** belaufen sich in dieser gemeinsamen Ausschreibung auf **13,9 Mio €**

Ausschreibung	Programm	Activity Code	Anzahl bewilligte Projekte/ KoordinatorInnen	Anzahl bewilligte Beteiligungen	Beantragte Förderung in Mio. €	Anzahl bewilligte Projekte	Anzahl bewilligte Beteiligungen
FP7-2009-BIOREFINERY_CSA	NMP	NMP-2009-4-0-2	1	11	2,0	0	0
FP7-2009-BIOREFINERY_CP	ENERGY	ENERGY-2009-3-3-1	1	28	23,6	0	0
	ENV	ENV-2009-3-3-2-2	1	16	12,6	0	0
	KBBE	KBBE-2009-3-7-01	1	25	13,9	0	0
Summe			4	80	52,0	0	0

Budget 57 Mio €
 davon vom Programm FAFB 10 Mio €
 beantragte Förderungen der bewilligten Projekte FAFB. 13,9 Mio €
 beteiligte Programme.....FAFB, NMP, Energy, Environment
 Ausgeschriebene InstrumenteCSA, CP
 Anzahl bewilligte Projekte FAFB..... 1
 Anzahl bewilligte Beteiligungen FAFB 25
 Anzahl bewilligte Projekte FAFB mit AT 0

Budgetverteilung FP7-2009-Biorefinery in Mio.€



7. RP | FAFB: Joint Call – FP7-2010-Influenza

Das **Gesamtbudget** des Joint Calls FP7-2010-Influenza beträgt **18 Mio. €** wovon **6 Mio. €** aus dem Budget des Programms **FAFB** kommen. Im Programm FAFB wurden **zwei Themen** ausgeschrieben.

In jedem Thema wurde ein Projekt bewilligt, insgesamt können 35 Beteiligungen mit einer Förderung rechnen. Die beantragten Förderungen der insgesamt bewilligten Projekte belaufen sich auf **5,8 Mio. €**. Auf österreichischer Ebene gab es im **Programm FAFB keine bewilligten Projekte**.

Ausschreibung	Programm	Activity Code	GESAMT			AT	
			Anzahl bewilligte Projekte/ KoordinatorInnen	Anzahl bewilligte Beteiligungen	Beantragte Förderung in Mio. €	Anzahl bewilligte Projekte	Anzahl bewilligte Beteiligungen
FP7-INFLUENZA-2010	HEALTH	HEALTH-2010-2-3-3-4	2	23	12,0	1	3
	KBBE	KBBE-2010-1-3-05	1	25	1,0	0	0
		KBBE-2010-1-3-06	1	10	4,9	0	0
Summe			4	58	62,0	1	3

Budget	18 Mio €
davon vom Programm FAFB	6 Mio €
beantragte Förderungen der bewilligten Projekte FAFB...	5,9 Mio €
beteiligte Programme.....	FAFB, Health
Anzahl bewilligte Projekte FAFB.....	2
Anzahl bewilligte Beteiligungen FAFB	35
Anzahl bewilligte Projekte FAFB mit AT	0

Anhang

Tabellen: Übersicht (nach Ausschreibung)

Ausschreibung	Projekte /KoordinatorInnen Gesamt			Beteiligungen Gesamt		
	evaluiert	bewilligt	Bewilligungsquote	evaluiert	bewilligt	Bewilligungsquote
FP7-KBBE-2007-1	398	64	16,1%	4.074	819	20,1%
FP7-KBBE-2007-2A*	172	20	11,6%	172*	338	k.A.*
FP7-KBBE-2008-2B	268	40	14,9%	2.584	475	18,4%
FP7-KBBE-2009-3	408	64	15,7%	4.235	767	18,1%
Summe	1.246	188	15,1%	k.A.*	2.399	k.A.*

Ausschreibung	Projekte AT			Beteiligungen AT			KoordinatorInnen AT		
	evaluiert	bewilligt	Bewilligungsquote	evaluiert	bewilligt	Bewilligungsquote	evaluiert	bewilligt	Bewilligungsquote
FP7-KBBE-2007-1	52	9	17,3%	67	11	16,4%	3	1	33,3%
FP7-KBBE-2007-2A*	4*	2	k.A.*	4*	5	k.A.*	4	0	0%
FP7-KBBE-2008-2B	41	6	14,6%	56	9	16,1%	10	1	10,0%
FP7-KBBE-2009-3	74	12	16,2%	113	17	15,0%	12	1	8,3%
Summe	k.A.*	29	k.A.*	k.A.*	42	k.A.	29	3	10,3%

* Ausschreibung FP7-KBBE-2008-2A mit zwei Evaluierungsstufen; in der ersten Stufe gab es von seiten der Kommission lediglich Angaben zu den **KoordinatorInnen**, nicht aber zu den restlichen Beteiligungen. Deshalb ist die Angabe der gültig eingereichten Beteiligungen nur für die **KoordinatorInnen** möglich.

Tabellen: Förderungen (nach Ausschreibung)

Ausschreibung	Förderungen Gesamt in Mio. €			Förderungen AT in Mio. €		
	beantragt*	bewilligt**	Anteil verhandelte Projekte	beantragt*	bewilligt**	Anteil verhandelte Projekte
FP7-KBBE-2007-1	195,2	191,4	100%	3,2	2,9	100%
FP7-KBBE-2007-2A	117,9	116,0	100%	1,9	1,6	100%
FP7-KBBE-2008-2B	97,8	97,0	100%	1,5	1,4	100%
FP7-KBBE-2009-3	192,6	50,3	31%	5,9	4,5	50%
Summe	603,5	454,7	77%	12,5	10,4	79%

* beantragte Förderungen der bewilligten Beteiligungen

** vertraglich fixierte Fördersummen der bewilligten Beteiligungen

7. RP | FAFB: Liste der bewilligten österreichischen PartnerInnen mit Vertrag

Bereich	Unterbereich	Bereichs-code	Ausschreibung	Acronym	Instrument	Staat KoordinatorIn	KoordinatorIn	Österreichische Beteiligung
Sustainable production and management of biological resources from land, forest and aquatic environments	Enabling Research	2.1.1	FP7-KBBE-2007-2A	MEIOsys	CP-IP	UK	THE UNIVERSITY OF BIRMINGHAM	Österreichische Akademie der Wissenschaften Universität Wien
		2.1.1						
	Increased sustainability of all production systems (agriculture, forestry, fisheries and aquaculture); Plant health and crop protection	2.1.2	FP7-KBBE-2008-2B	BENWOOD	CSA	AT	energieautark consulting gmbh	BIOENERGY 2020+ GmbH energieautark consulting gmbh Universität für Bodenkultur Wien
		2.1.2	FP7-KBBE-2008-2B	BioBio	CP-FP	CH	EIDGENOESSISCHES VOLKSWIRTSCHAFTSDEPARTEMENT	Universität für Bodenkultur Wien
		2.1.2	FP7-KBBE-2009-3	FlexWood	CP-FP	DE	ALBERT-LUDWIGS-UNIVERSITAET FREIBURG	Universität für Bodenkultur Wien
	Socio-economic research and support to policies	2.1.4	FP7-KBBE-2007-1	FutureFarm	CP-FP	EL	KENTRO EREVNAS TECHNOLOGIAS KAI ANAPTYXIS THESSALIAS	PROGIS Software GmbH
		2.1.4	FP7-KBBE-2007-1	RuDI	CP-FP	DE	INSTITUT FUER LAENDLICHE STRUKTURFORSCHUNG AN DER JOHANN WOLFGANG GOETHE UNIVERSITAET, FRANKFURT AM MAIN	Bundesanstalt für Bergbauernfragen
2.1.4		FP7-KBBE-2008-2B	VALORAM	CP-FP	BE	UNIVERSITE CATHOLIQUE DE LOUVAIN	AIT - Austrian Institute of Technology	
Fork to farm: Food (including seafood), health and well being	Nutrition	2.2.2	FP7-KBBE-2009-3	BIOCLAIMS	CP-IP	ES	UNIVERSITAT DE LES ILLES BALEARS	Medizinische Universität Graz Universität Graz
		2.2.2	FP7-KBBE-2007-1	PRO-IMMUN	CP-FP	DE	LUDWIG-MAXIMILIANS-UNIVERSITAET MUENCHEN	Kardinal Schwarzenberg'sches Krankenhaus Betriebsgesellschaft m.b.H.
	Food processing	2.2.3	FP7-KBBE-2008-2B	InsideFood	CP-FP	BE	KATHOLIEKE UNIVERSITEIT LEUVEN	Research Center for Non Destructive Testing GmbH
		2.2.3	FP7-KBBE-2008-2B	TRACK_FAST	CSA	PT	UNIVERSIDADE CATOLICA PORTUGUESA	ISEKI-FOOD - Europäische Gesellschaft für die Integration Lebensmittelwissenschaft und -technologie in die Lebensmittelversorgungskette Universität für Bodenkultur Wien
	Food quality and safety	2.2.4	FP7-KBBE-2009-3	NanoLyse	CP-FP	NL	STICHTING DIENST LANDBOUWKUNDIG ONDERZOEK	Technische Universität Wien Universität Wien
	Environmental impacts and total food chain	2.2.5	FP7-KBBE-2007-1	GMSAFOOD	CP-FP	AT	MEDIZINISCHE UNIVERSITAET WIEN	Medizinische Universität Wien
		2.2.5	FP7-KBBE-2007-2A	MycRed	CP-IP	IT	CONSIGLIO NAZIONALE DELLE RICERCHE	Bio-FERM GmbH 'Romer' Labs Diagnostic GmbH Universität für Bodenkultur Wien
Life science, biotechnology and biochemistry for sustainable non-food products and processes	Novel sources of biomass and bioproducts	2.3.1	FP7-KBBE-2007-1	AQUATERRE	CSA-CA	IS	HASKOLINN A AKUREYRI	Universität für Bodenkultur Wien
		2.3.1	FP7-KBBE-2008-2B	Crops2Industry	CSA	EL	KENTRO ANANEOSIMON PIGON KE EXIKONOMISIS ENERGEIAS (CENTRE FOR RENEWABLE ENERGY SOURCES AND SAVING)	Universität für Bodenkultur Wien
	Marine and fresh-water biotechnology (blue biotechnology)	2.3.2	FP7-KBBE-2007-1	OXYGREEN	CP-IP	NL	RIJKSUNIVERSITEIT GRONINGEN	Technische Universität Graz Technische Universität Wien
	Industrial biotechnology: novel high added-value bio-products and bioprocesses	2.3.3	FP7-KBBE-2009-3	AMBIOCAS	CP-FP	UK	THE UNIVERSITY OF MANCHESTER	Universität Graz
		2.3.3	FP7-KBBE-2007-1	TARPOL	CSA-CA	ES	UNIVERSITAT DE VALENCIA	IDC Organisation für Internationalen Dialog und Konfliktmanagement Technische Universität Graz
	Environmental Biotechnology	2.3.5	FP7-KBBE-2009-3	ANIMPOL	CP-FP	AT	TECHNISCHE UNIVERSITAET GRAZ	U. Reistenhofer GesmbH Universität Graz
Emerging trends in biotechnology	2.3.6	FP7-KBBE-2009-3	Mem-S	CP-FP	DE	UNIVERSITATSMEDIZIN DER JOHANNES GUTENBERG-UNIVERSITAT MAINZ	Universität für Bodenkultur Wien	
Other activities		2.4.0	FP7-KBBE-2007-1	BIO-NET	CSA-SA	NL	SENTERNOVEM	FFG - Österreichische Forschungsförderungsgesellschaft

Abkürzungen

Länder EU27

AT	Österreich	IE	Irland
BE	Belgien	IT	Italien
BG	Bulgarien	LT	Litauen
CY	Zypern	LU	Luxemburg
CZ	Tschechische Republik	LV	Lettland
DE	Deutschland	MT	Malta
DK	Dänemark	NL	Niederlande
EE	Estland	PL	Polen
EL	Griechenland	PT	Portugal
ES	Spanien	RO	Rumänien
FI	Finnland	SE	Schweden
FR	Frankreich	SI	Slowenien
HU	Ungarn	SK	Slowakei
		UK	Vereinigtes Königreich

Organisationskategorien

Large	Großunternehmen (ab 250 MitarbeiterInnen)
SME	Kleine und Mittlere Unternehmen (bis 249 MitarbeiterInnen)
HES	Universitäten und Hochschulen (Higher Education Services)
REC	außeruniversitäre Forschungseinrichtungen (Research centers)
Public	öffentlicher Sektor (Non-research public sector)
restliche Kategorien	u.a. Museen, Internationale Organisationen, EU-Institutionen, Vereine, Consulter

Erklärung zum Begriff „Gesamt“ / Gesamtebene:

Daten auf Gesamtebene (Projekte, Beteiligungen Gesamt) beziehen sich immer auf alle eingereichten Länder, d.h. EU27, assoziierte Staaten und Drittländer.

Assoziierte Länder (AC)

AL	Albanien
BA	Bosnien und Herzegowina
CH	Schweiz
FO	Färöer
HR	Kroatien
IL	Israel
IS	Island
LI	Liechtenstein
ME	Montenegro
MK	Ehemalige Jugoslawische Republik Mazedonien
NO	Norwegen
RS	Serbien
TR	Türkei

Bundesländer

B	Burgenland
K	Kärnten
N	Niederösterreich
OÖ	Oberösterreich
S	Salzburg
ST	Steiermark
T	Tirol
V	Vorarlberg
W	Wien

Abkürzungen

Instrumente

CP-FP	Collaborative projects (small or medium-scale focused research projects)
CP-IP	Collaborative projects (large-scale integrating projects)
CP-SICA	Collaborative projects (Specific international cooperation actions)
CSA	Coordination and support actions
NoE	Network of Excellence

Anmerkungen

Für alle in dieser PROVISO-Information verwendeten und enthaltenen Daten, Tabellen und Grafiken gilt:

Daten: *Europäische Kommission*

Bearbeitung und Berechnungen: *PROVISO*

Mit Datenstand 05/2010 liegen PROVISO nur teilweise Angaben über die Verhandlungsergebnisse der Projekte vor. Da es im Zuge der Vertragsverhandlungen erfahrungsgemäß zu Änderungen kommen kann (z.B. Vertrag über ein bewilligtes Projekt kommt nicht zustande, Konsortien ändern sich innerhalb eines Projektes, Kürzungen der „beantragten“ Fördersummen), verstehen sich die Angaben dieses Überblickberichts als Richtwerte.

Zitierhinweis (bei Verwendung in einer Literaturliste oder in einem Bericht):

Mag. Corinne Kobel: FAFB im 7. EU-Rahmenprogramm für Forschung, technologische Entwicklung und Demonstration (2007–2013) PROVISO-Midtermbericht – August 2010, Wien 2010

Bei Verwendung der Daten wird ersucht, die Quelle in der genannten Form anzugeben.

PROVISO

das österreichische Monitoringprojekt der EU-Forschungsrahmenprogramme

im Auftrag von



Kontakt: **Mag. Corinne Kobel**

Anschrift: PROVISO
c/o BMWF
Rosengasse 2-6, 1010 Wien, AUSTRIA
corinne.kobel@bmwf.gv.at
<http://www.bmwf.gv.at/proviso>