# FORSCHUNG WIRKT. REGIONAL.
# FFG FÖRDERSTATISTIK 2020 VORARLBERG

März 2021, Wien

# FFG » BEWEGT
# » FORSCHUNG – INNOVATION - INFRASTRUKTUR

**Positionierung im Europäischen Forschungsraum**
6.200 Beratungen
26 Webinare

**Strategische Themenfelder – Strukturwandel – F&E-Plattformen – Humanressourcen**
3.917 geförderte Projekte
3.479 geförderte Organisationen
davon 2.287 Unternehmen
davon 1.740 KMU
davon 765 Start Ups

**Rahmenbedingungen, Standort**
2.695 Gutachten zur Forschungsprämie

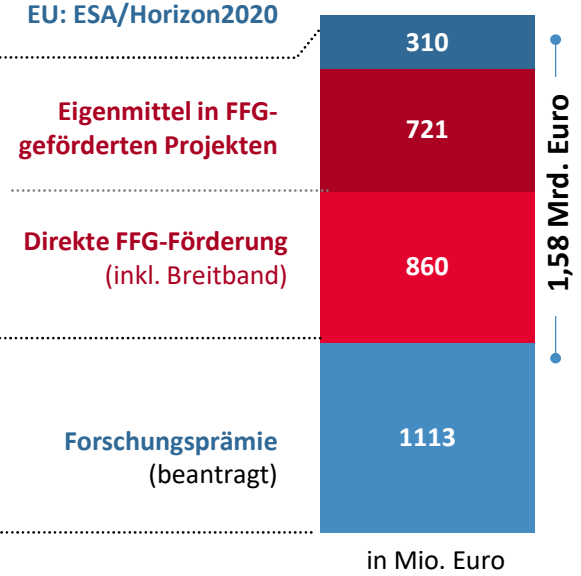


**3,0** Jahr 2020

**Milliarden Euro**
wurden im Jahr 2020 in wirtschaftsnahe Forschung und Breitbandinfrastruktur in Österreich investiert.

Quelle: FFG-Förderstatistik 2021

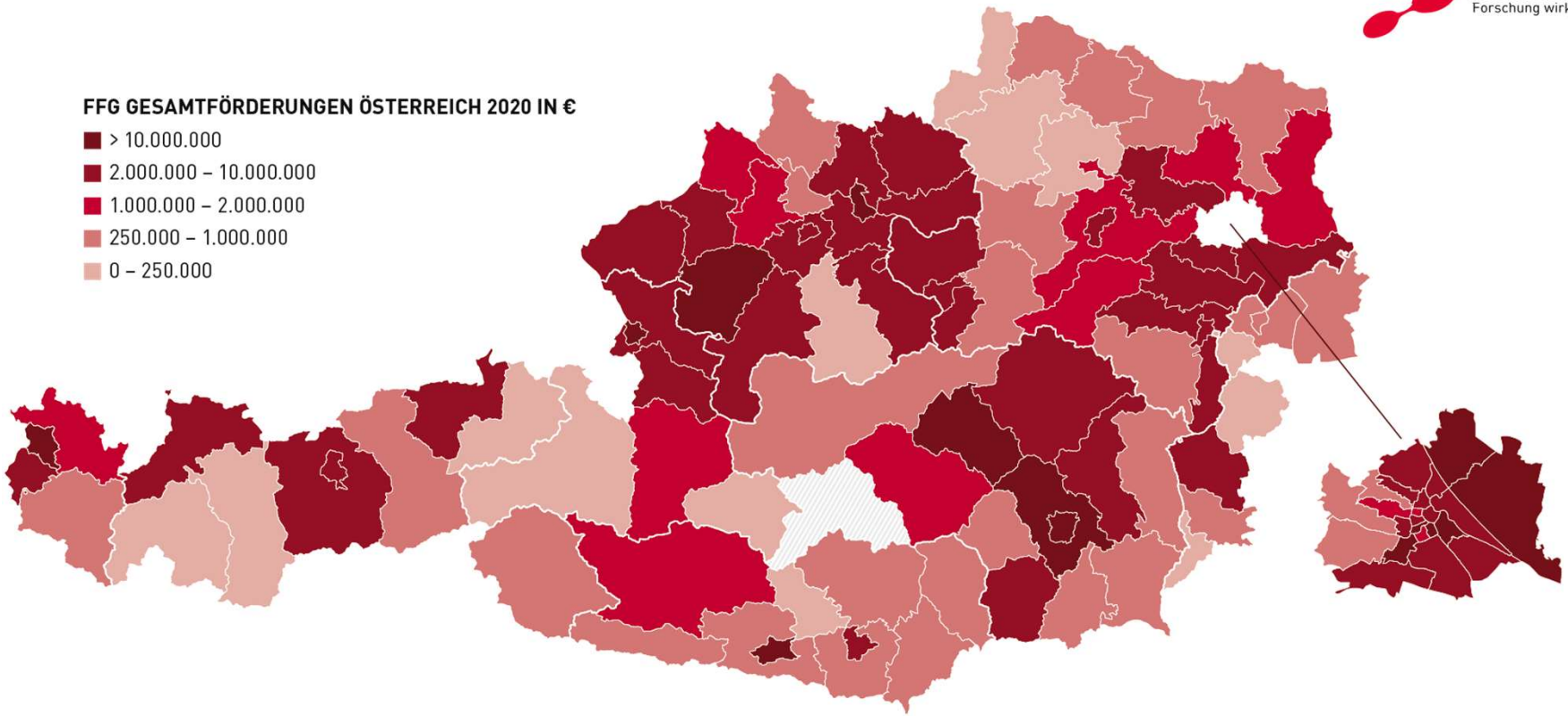


Quelle: FFG Förderstatistik 2021

© FFG 2020 | Österreichische Forschungsförderungsgesellschaft | www.ffg.at

# VORARLBERG 2020

**17 Mio €**

FFG Gesamtförderung im Jahr 2020

**133**

genehmigte Beteiligungen

**3,1 %**

des BIP - Regionale F&E-Quote

Quelle: FFG Förderdatenbank 25.01.2021; FFG-Gesamtförderung ohne Breitband-Initiative; Statistik Austria

# FFG ARBEITET
# » FÜR UND MIT DEN REGIONEN

in Mio. Euro

2020

**572**

Millionen Euro
ohne Breitband

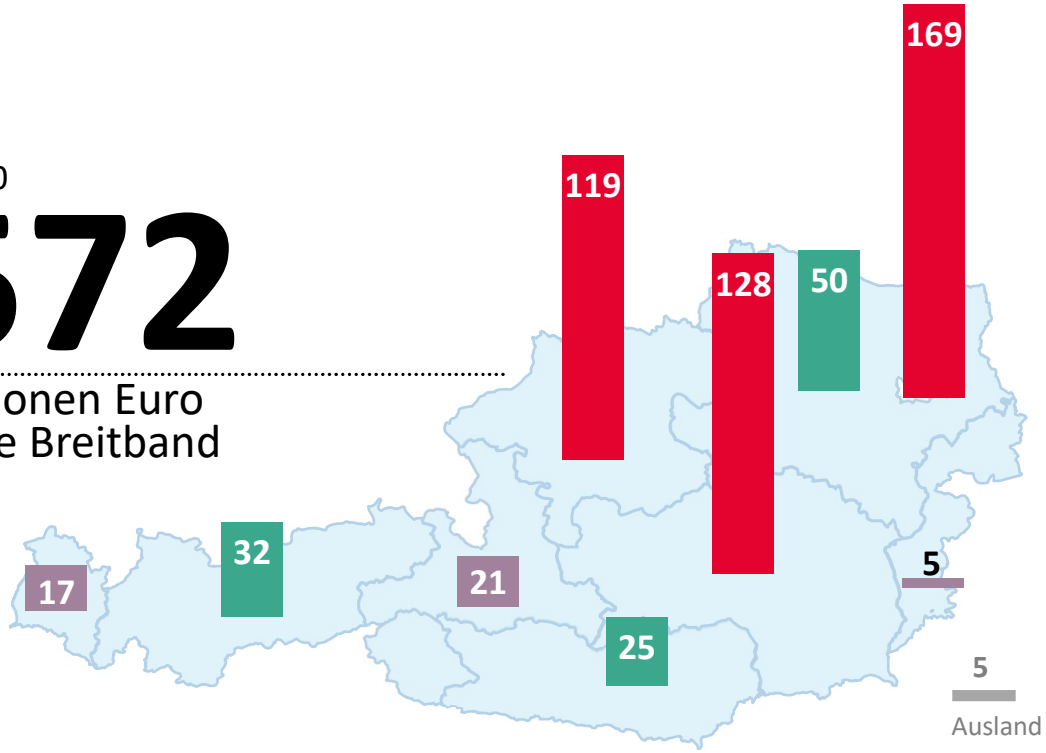


RANKING 2020

| | | |
|---|---|---|
| 1. | W | 169 Mio.€ |
| 2. | St | 128 Mio.€ |
| 3. | OÖ | 119 Mio.€ |
| 4. | NÖ | 50 Mio.€ |
| 5. | T | 32 Mio.€ |
| 6. | K | 25 Mio.€ |
| 7. | S | 21 Mio.€ |
| 8. | V | 17 Mio.€ |
| 9. | B | 5 Mio.€ |

Quelle: FFG-Förderstatistik 2021; Kennzahl: FFG-Gesamtförderung ohne Breitband und Beauftragungen

# ENTWICKLUNG DER BUNDESLANDANTEILE

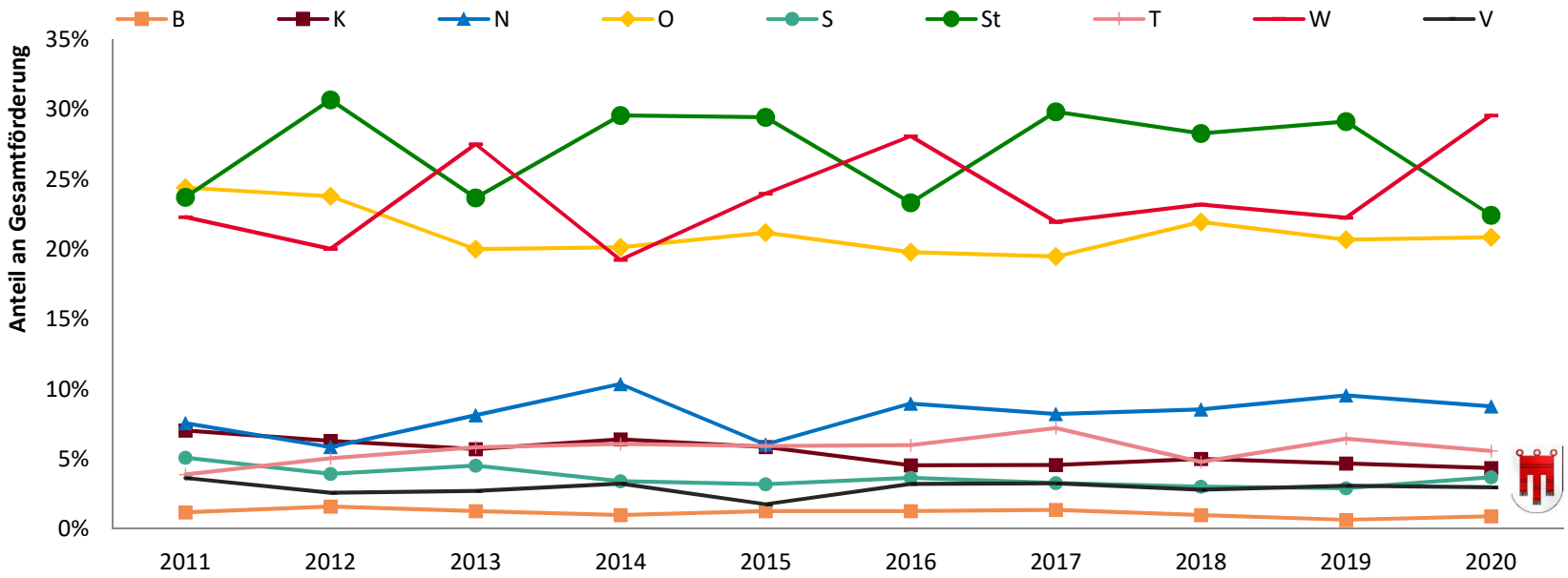


Quelle: FFG Förderdatenbank 25.01.2021; FFG-Gesamtförderung ohne Breitband-Initiative

# ENTWICKLUNG DER ANTEILE VORARLBERGS

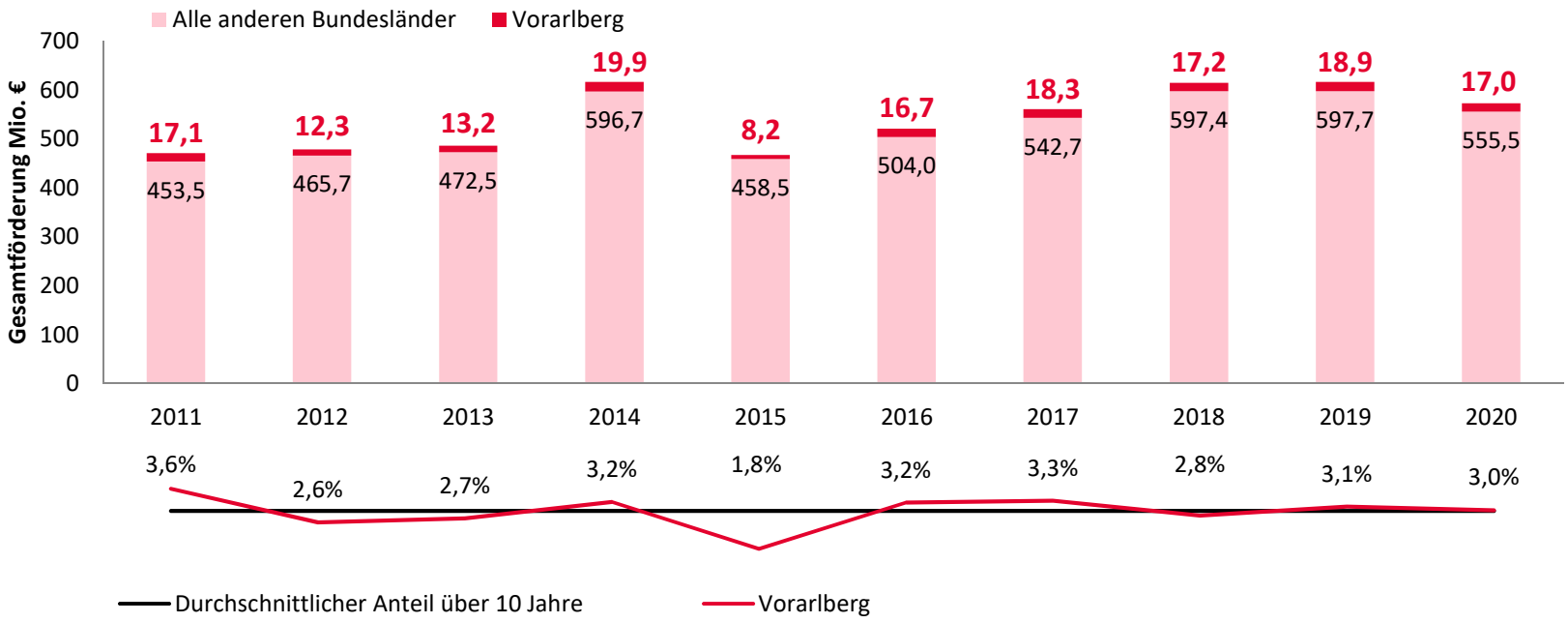


Quelle: FFG Förderdatenbank 25.01.2021; FFG-Gesamtförderung ohne Breitband-Initiative

# VORARLBERG FORSCHUNGSTHEMEN
# 3-JAHRES WERTE - 2018-2020

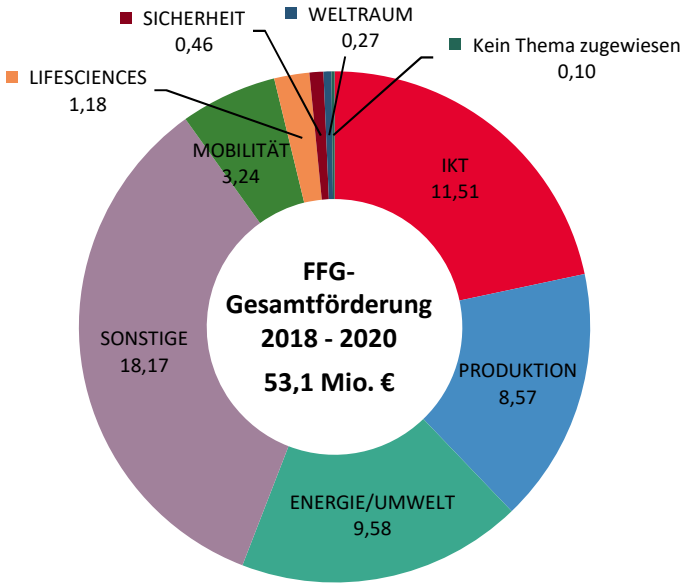


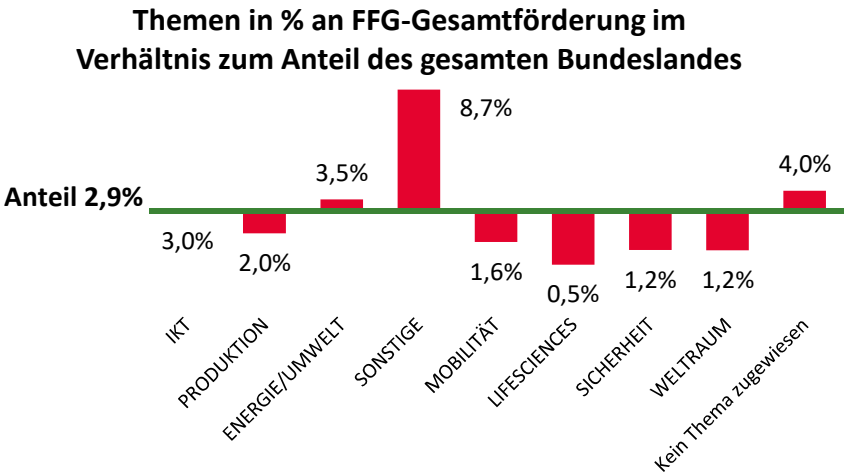


Quelle: FFG Förderdatenbank 25.01.2021; FFG-Gesamtförderung ohne Breitband-Initiative

# ECKDATEN AUS F&E ERHEBUNG VORARLBERG

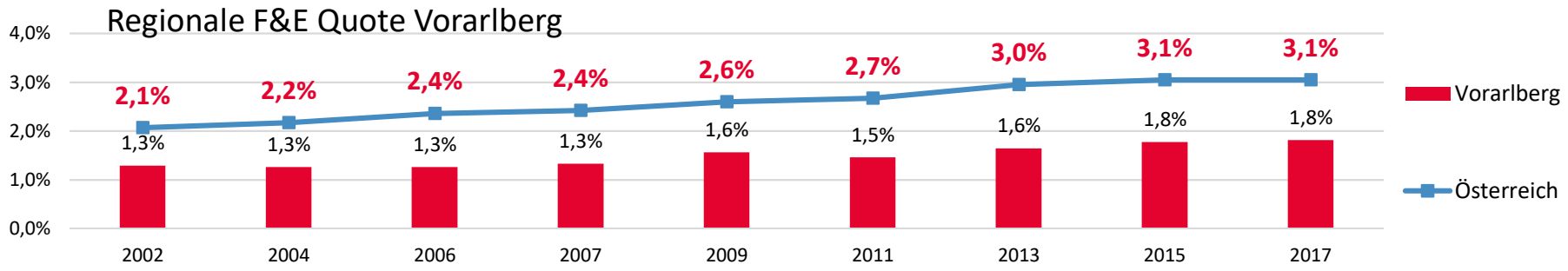


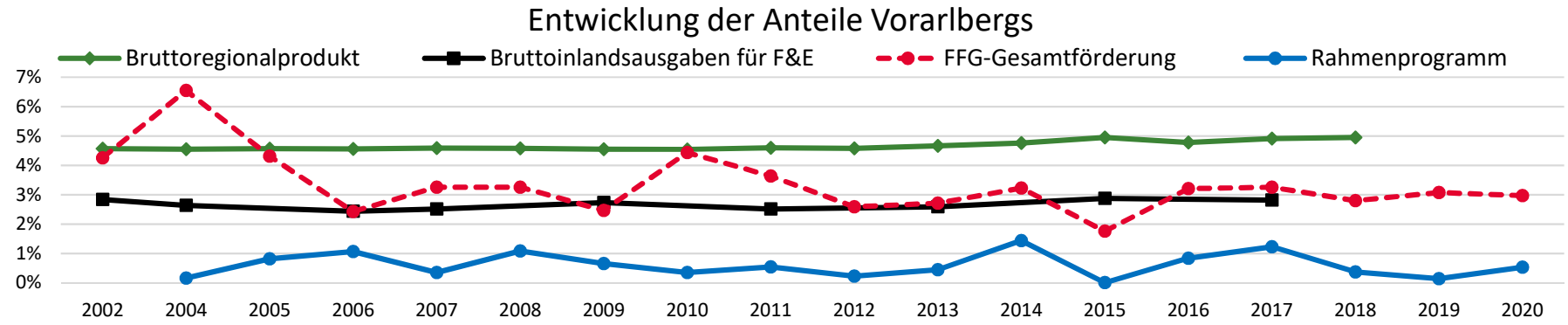


Quelle: Statistik Austria 18.09.2019 (F&E Erhebungen alle zwei Jahre); FFG Förderdatenbank 25.01.2021 (FFG-Gesamtförderung ohne Breitband-Initiative); EC 10/20 (Vertragsdaten)

# VORARLBERG: TOP 20 DETAILTHEMEN
## 3-JAHRESWERTE (2018-2020, SIC - SUBJECT INDEX CODES)

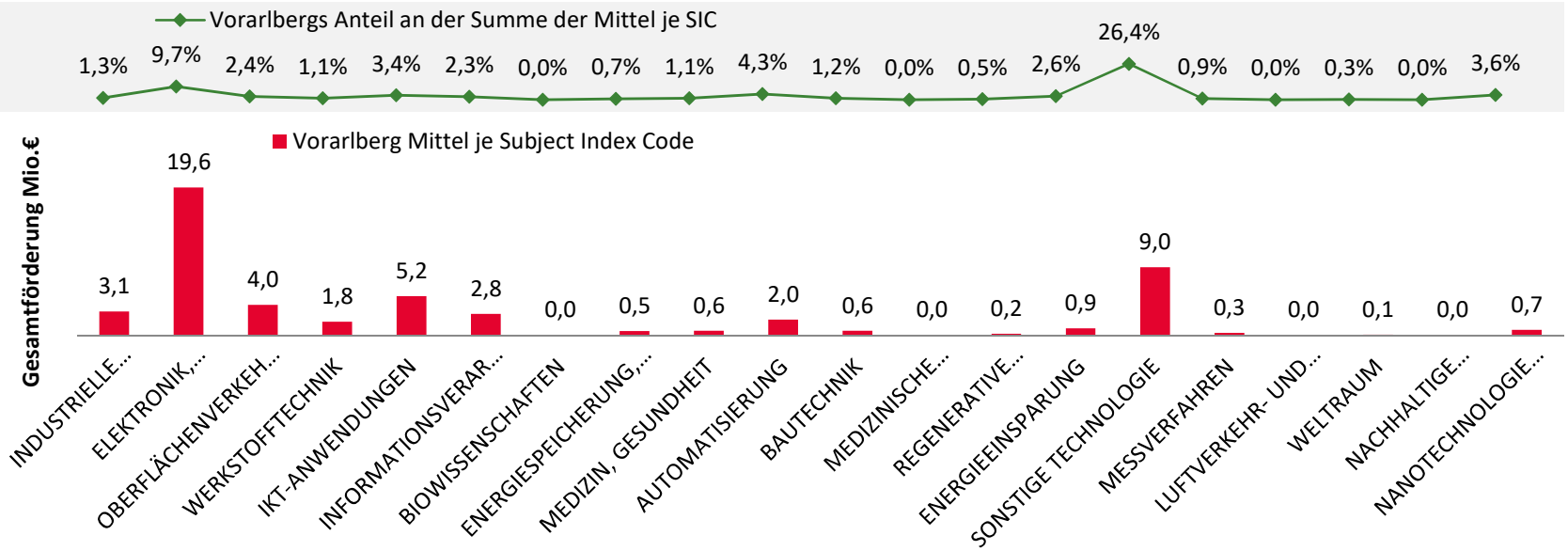


Quelle: FFG Förderdatenbank 25.01.2021; FFG-Gesamtförderung ohne Breitband-Initiative

# ANTEIL GESAMTFÖRDERUNG NACH ORGANISATIONSTYPEN (2018-2020)

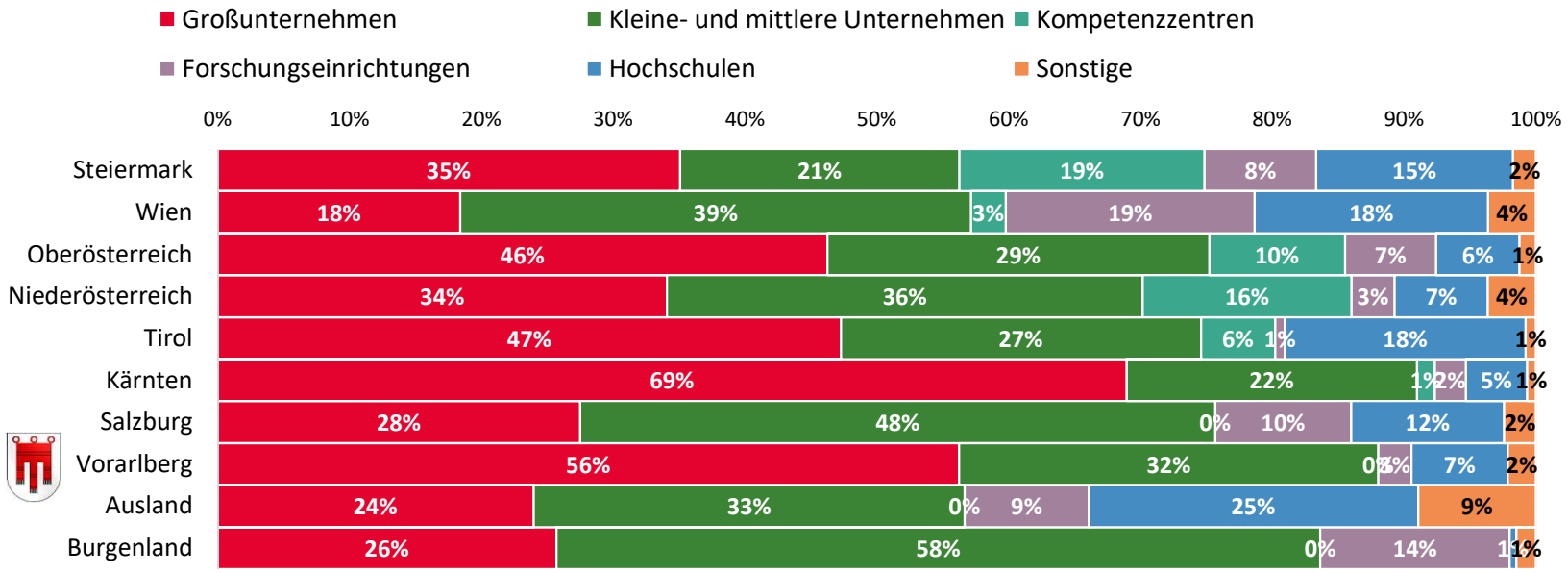


Quelle: FFG Förderdatenbank 25.01.2021; FFG-Gesamtförderung ohne Breitband-Initiative



# „HORIZON 2020“ >> NEUE ZAHLEN FÜR VORARLBERG

# 1,7 EU-MILLIARDEN EURO NACH ÖSTERREICH
# 17,9% ERFOLGSQUOTE >> PLATZ 2 IN EUROPA

HORIZON 2020

FFG Forschung wirkt.

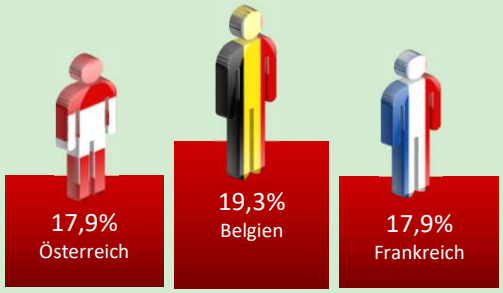


**Erfolgsrate**
alle Länder: 15,6% EU-28: 15,6%

4.055
bewilligte Beteiligungen
2,9% an allen Ländern

801
bewilligte Koordinationen
2,6% an allen Ländern

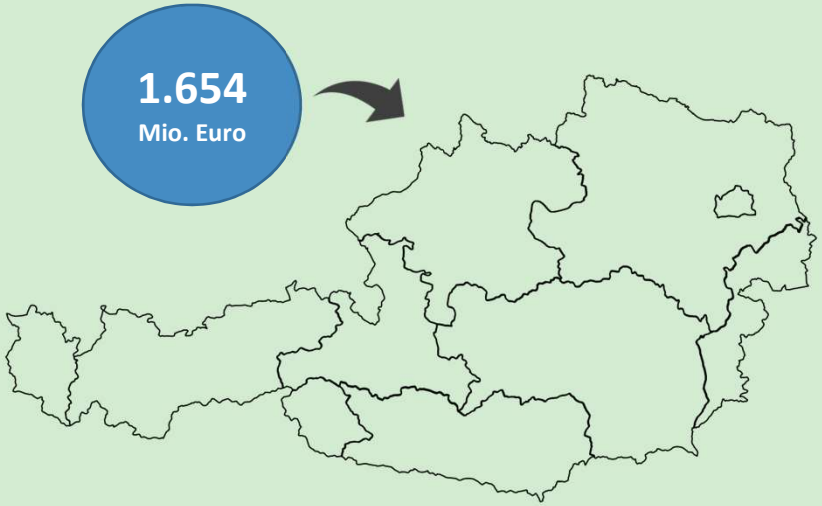


Förderungen in Mio. € seit 2014

Quelle: Europäische Kommission; Datenstand 10.2020; Darstellung: FFG

# „HORIZON 2020“ >> BUNDESLÄNDER

| | Burgenland | Kärnten | Niederösterreich | Oberösterreich | Salzburg | Steiermark | Tirol | Vorarlberg | Wien |
|---|---|---|---|---|---|---|---|---|---|
| Förderungen in Mio. Euro | 10,1 | 58,5 | 140,4 | 120,8 | 34,9 | 350,1 | 85,5 | 9,4 | 844,2 |
| Beteiligungen | 36 | 143 | 302 | 333 | 84 | 869 | 196 | 31 | 2061 |

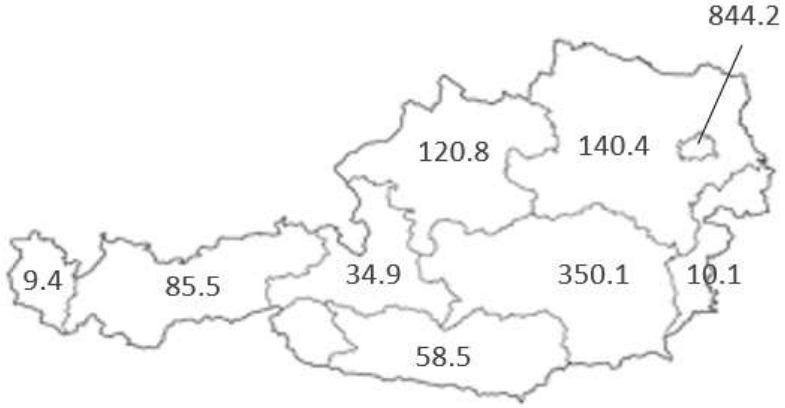


Förderung in Mio. € seit 2014

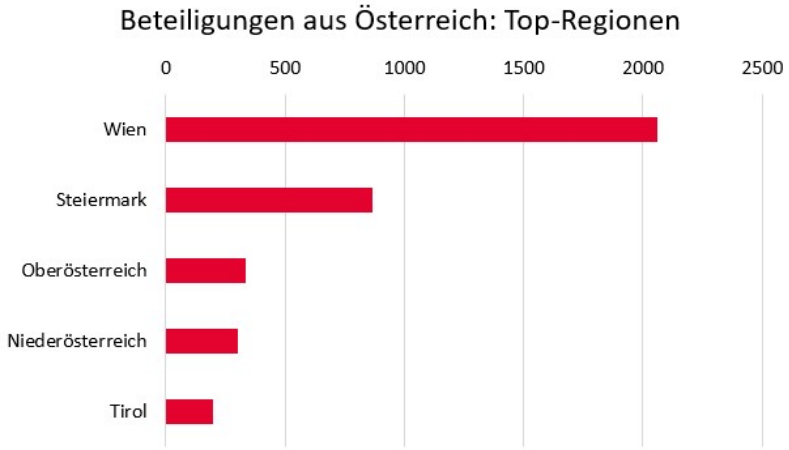


Quelle: Europäische Kommission; Datenstand 10.2020; Darstellung: FFG

# „HORIZON 2020“: VORARLBERG-ANTEILE
## >> BISHER MEHR ALS 9,3 MIO. EURO FÖRDERUNGEN

| PROJEKTE | BETEILIGUNGEN | FÖRDERUNG |
|---|---|---|
| **30** | **31** | **9.353.869** |
| Vorarlberg nimmt an 1,1% aller Projekte mit AT-Präsenz teil. | Das sind 0,8% aller AT-Beteiligungen. | Das sind 0,6% aller Zusagen an AT. |

| KOORDINATIONEN | ERFOLGSQUOTE | FÖRDERUNG IN VERTRÄGEN |
|---|---|---|
| **1** | **17,7%** | **8.941.014** |
| Das sind 0,1% aller Projekte mit AT-Koordination. | 17,7% der evaluierten Beteiligungen wurden bewilligt. | 95,6% der Förderung von Vorarlberg sind vertraglich fixiert. |

Quelle: Daten EC 10/20; Darstellung FFG

# „HORIZON 2020“: VORARLBERG-ANTEILE

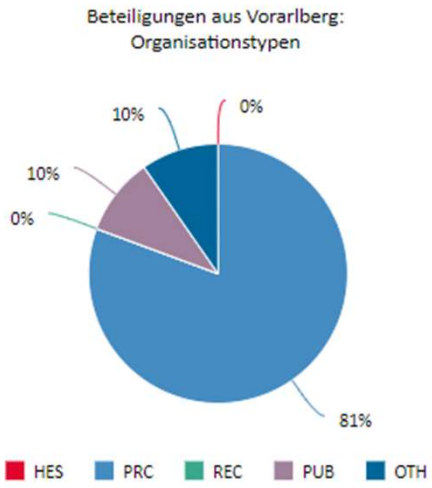


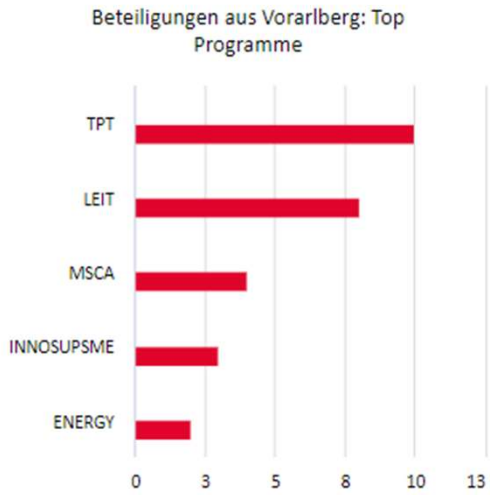


**HES** > Hochschulen

**PRC** > Unternehmen

**REC** > Außeruniversitäre Forschung

**PUB** > Öffentliche Institutionen

**OTH** > Sonstige

| | |
|---|---|
| **TPT** | Intelligenter, umweltfreundlicher und integrierter Verkehr |
| **LEIT** | Grundlegende und industrielle Technologien |
| **MSCA** | Marie Skłodowska-Curie Maßnahmen |
| **INNOSUPSME** | Innovation in kleinen und mittleren Unternehmen |
| **ENERGY** | Sichere, saubere und effiziente Energie |

Quelle: Daten EC 10/20; Darstellung FFG

Österreichische
Forschungsförderungsgesellschaft FFG
Sensengasse 1, A-1090 Wien

T +43 (0) 5 77 55 – 6017
presse@ffg.at
www.ffg.at