

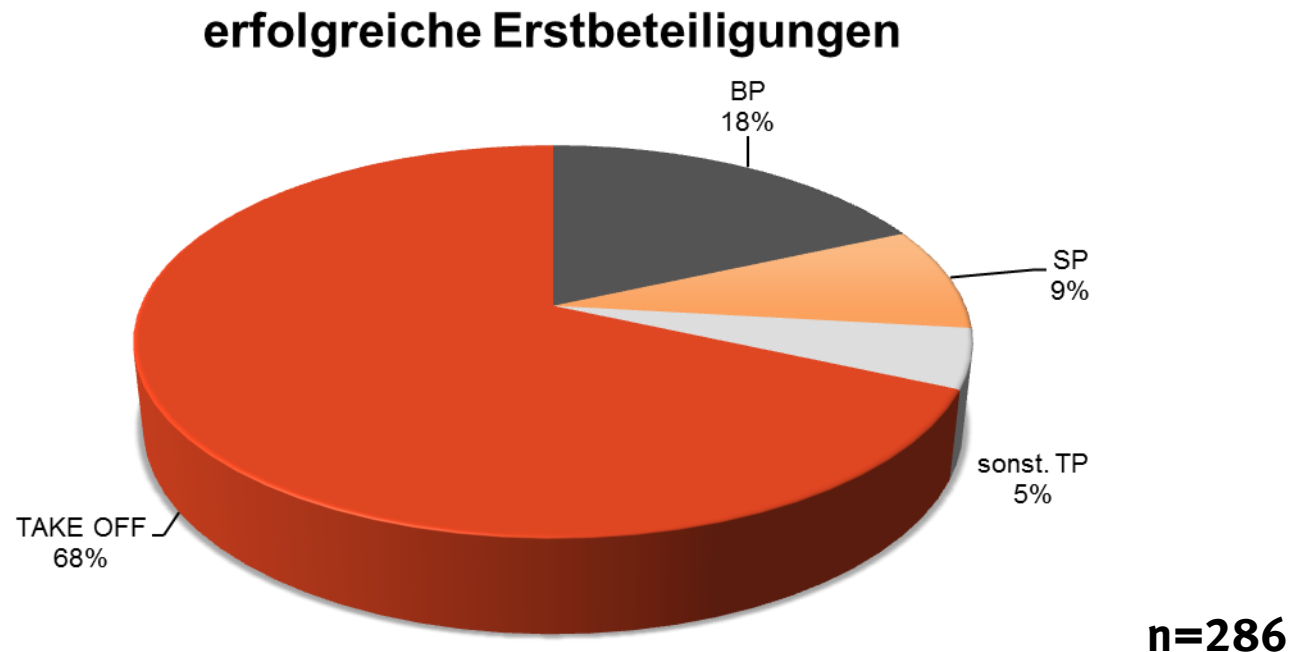


FFG

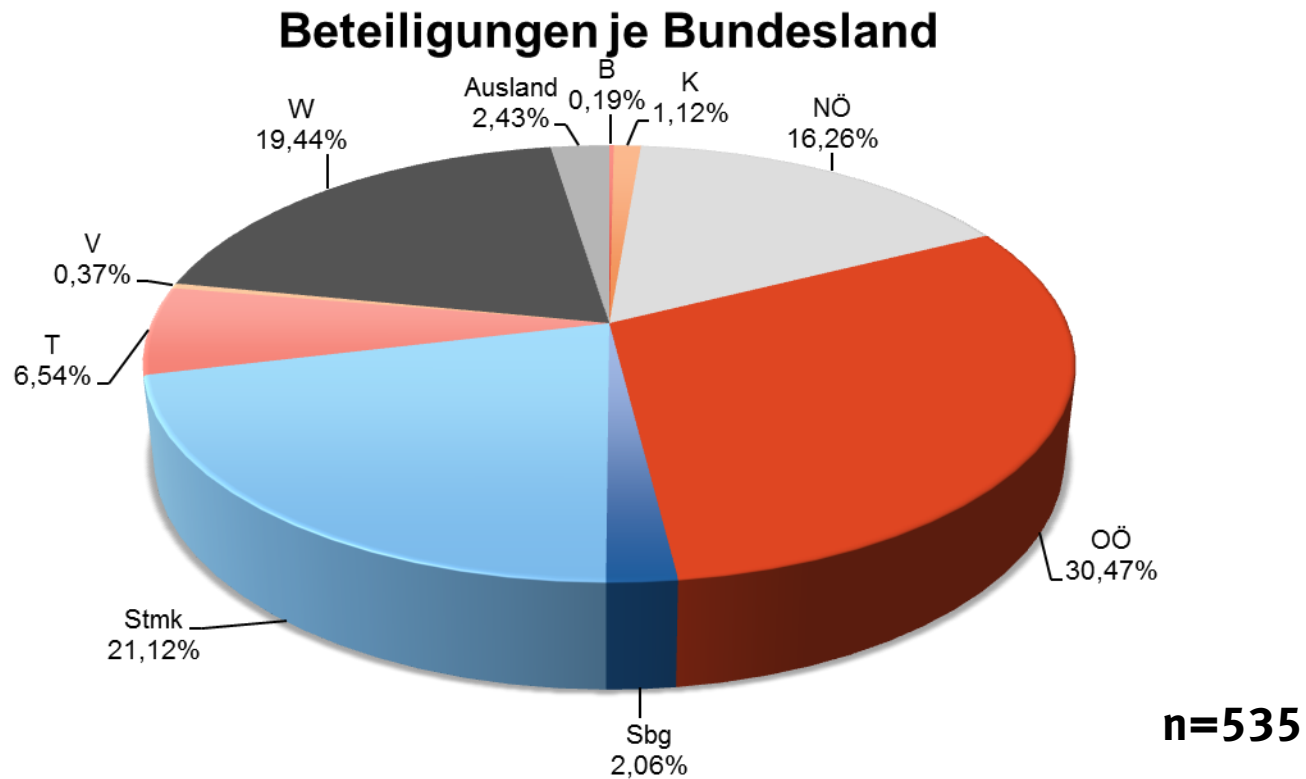
Förderungen von Luftfahrtprojekten in der FFG

Statistiken – globale Daten für den
Zeitraum 1999 bis 2013

Dr. Klaus Pseiner
30. Oktober 2014

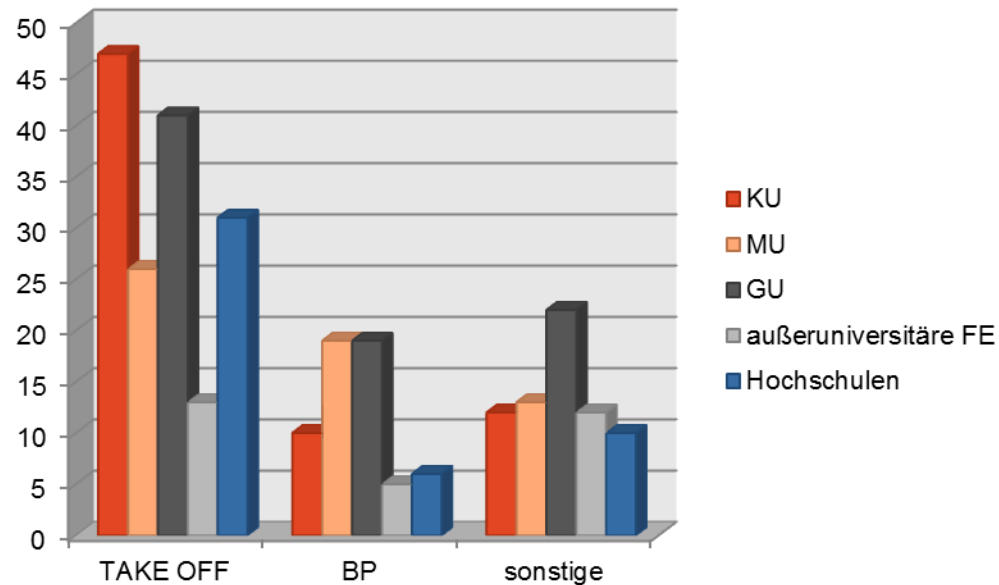


→ die meisten erfolgreichen Erstbeteiligungen im Bereich Luftfahrt finden bei TAKE OFF statt



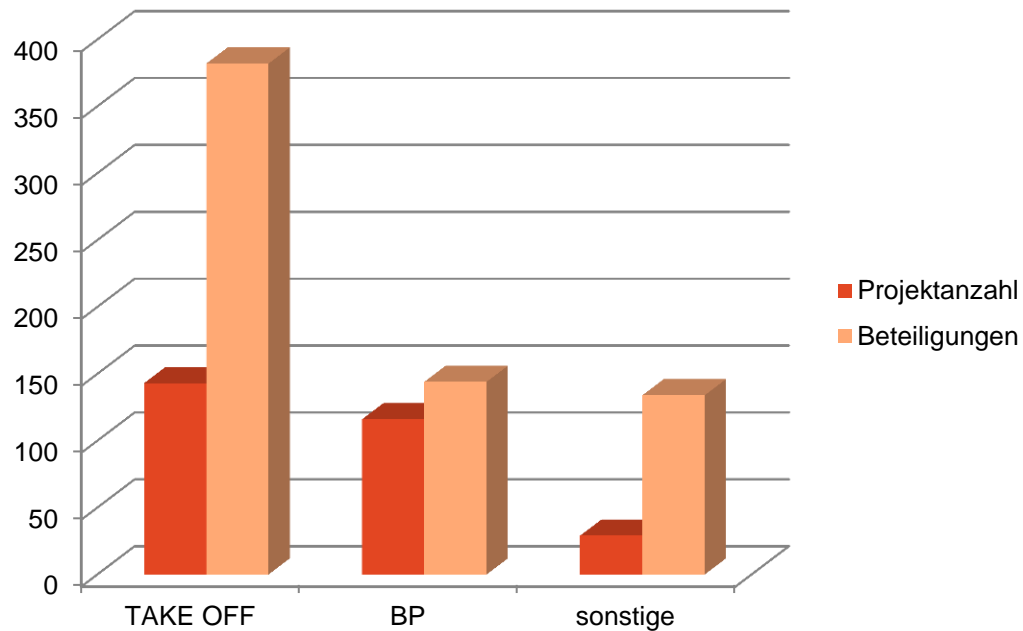
→ Beteiligung über alle Bundesländer verteilt

Luftfahrtakteure in der FFG



n=286

→ In TAKE OFF sind besonders KMU und Hochschulen stark vertreten



- TAKE OFF: Schwerpunkt auf Kooperative F&E Projekte
- BP: Einzelprojekte

LUFTFAHRT IN DER FFG



	Projektanzahl	Beteiligungen	Gesamtkosten	Förderbarwert
TAKE OFF	143	382	128.472.136 €	61.536.020€
BP	116	144	157.631.674€	41.395.423€
sonstige	29	134	38.709.561 €	18.459.427 €
Gesamt	288	660	324.813.371 €	121.390.870 €

Ausblick:

- nationale Zulieferketten stärken
- internationale Sichtbarkeit/Vernetzung vorantreiben
- transnationale/internationale Kooperationen ermöglichen (u.a. Horizon 2020, Clean Sky, SESAR, bilaterale Ausschreibungen, ERA NET AirTN)
- Aus- und Weiterbildung von Fachkräften und ForscherInnen
- längerfristige Planbarkeit und stabile Förderbudgets