


VORSPRUNG DURCH FORSCHUNG
>> FORSCHUNGSERFOLGE 2012

Montag, 22. April 2013



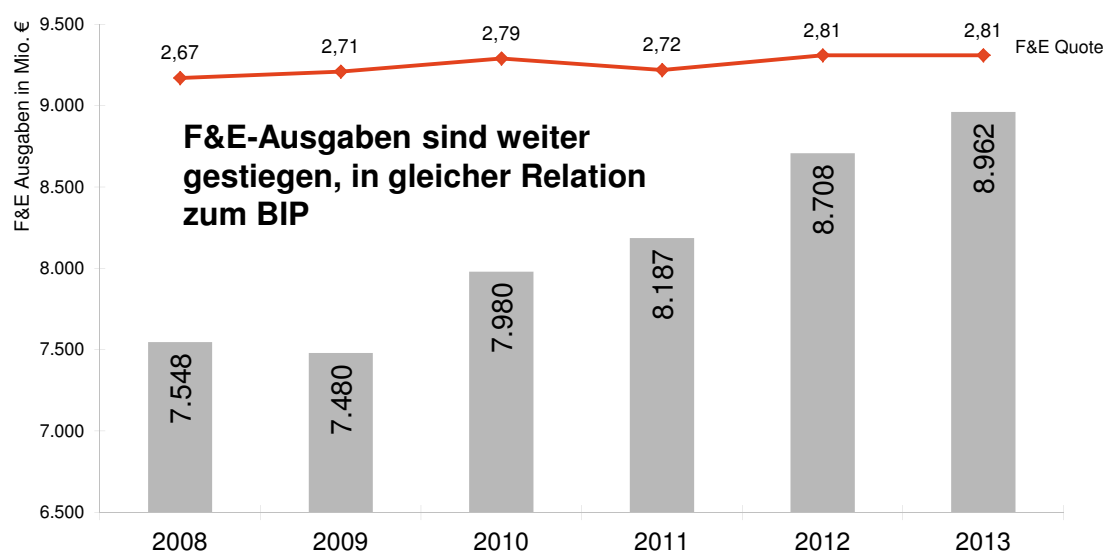
ABSOLUT: 250 MILLIONEN EURO MEHR

>> 150 Millionen durch Private

>> 100 Millionen Euro durch die öffentliche Hand



FFG

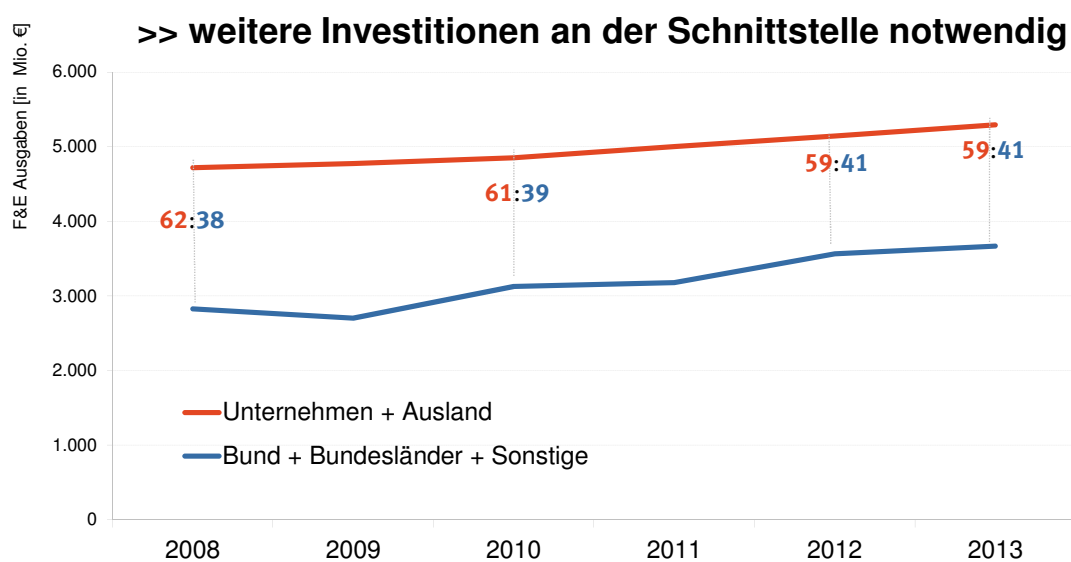


Österreichische Forschungsförderungsgesellschaft | Sensengasse 1 | 1090 Wien | www.ffg.at

Quelle: Statistik Austria; Globalschätzung 2013

1

HOCH: DIE INVESTITIONSDYNAMIK DER UNTERNEHMEN



PUBLIC-PRIVATE-PARTNERSHIP
>> FFG hebt private F&E-Investitionen



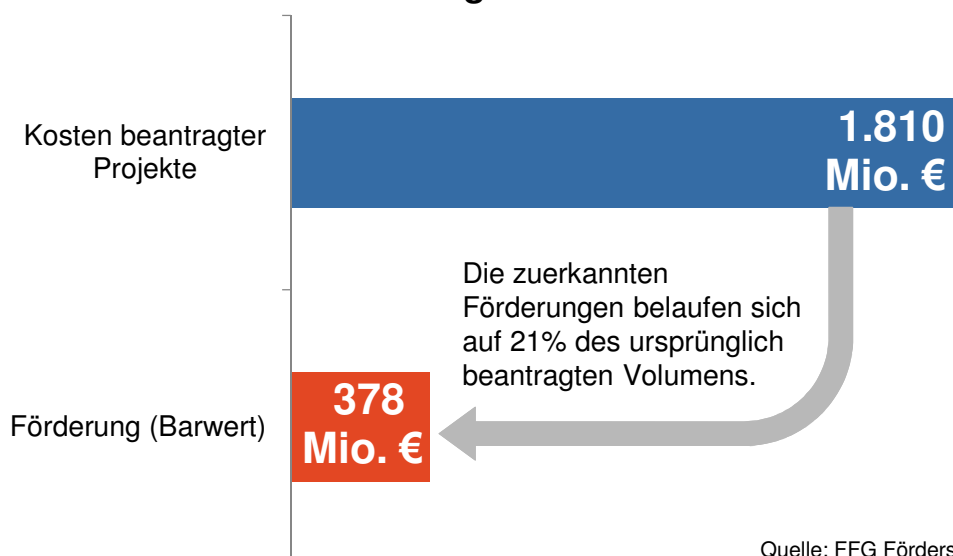
- 1 FFG-Fördereuro (Barwert) bewirkt
 >> 12,80 Euro zusätzliche Umsätze bzw. Lizenzerlöse
- Arbeitplatzeffekte:
 >> 1.513 Arbeitsplätze in 4 Jahren nach Projektabschluss neu
 geschaffen oder langfristig gesichert

Quelle: Wirkungsmonitoring, KMU Forschung Austria

KONSTANT: DIE UNGEBROCHEN HOHE NACHFRAGE NACH FFG-FÖRDERUNGEN

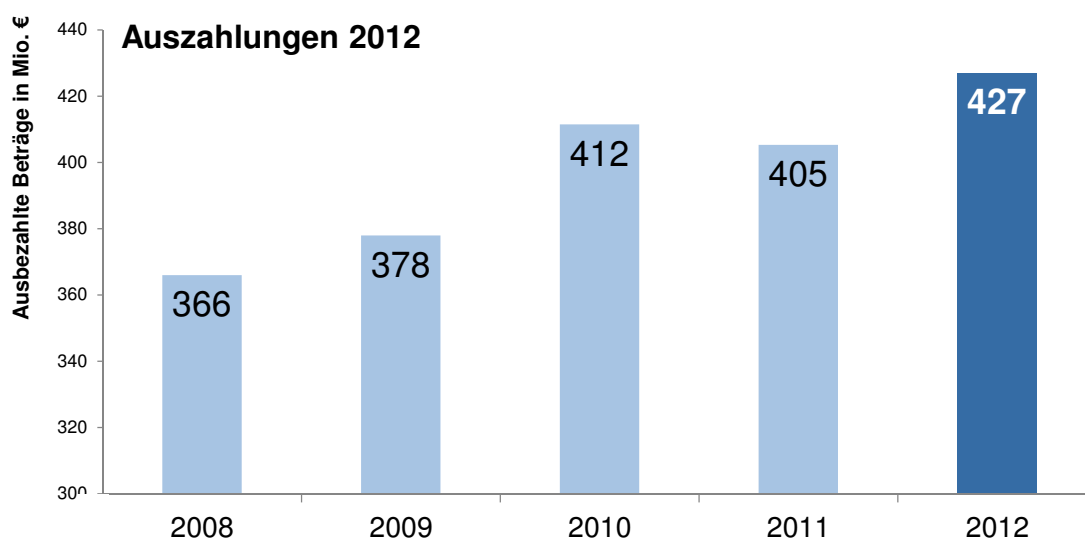


FFG kann nur 1/5 der beantragten Kosten finanzieren



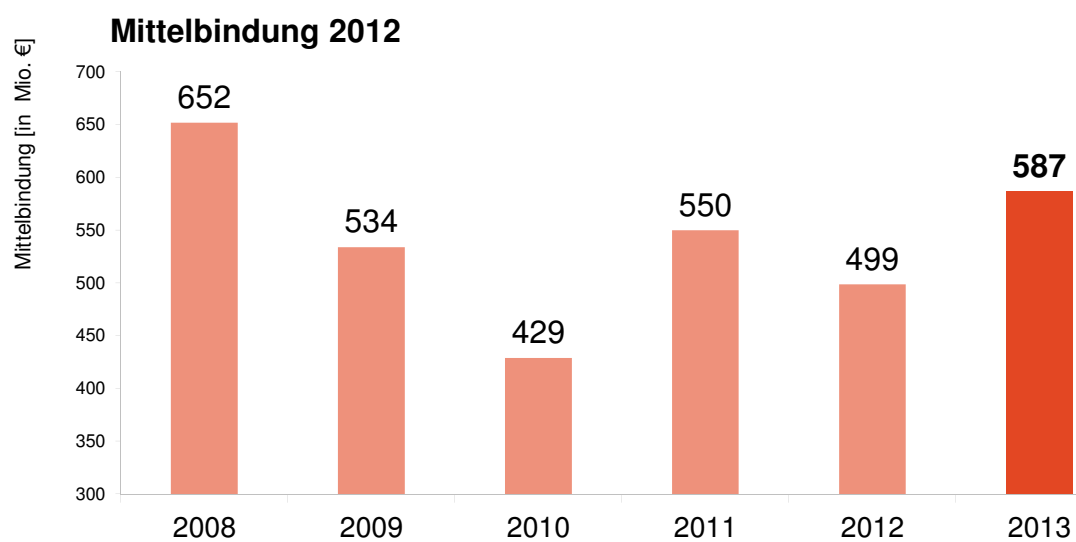
Quelle: FFG Förderstatistik 2012;
Werte sind Durchschnittswerte der letzten 4 Jahre

2012 NEUER REKORD DER FFG:
>> 427 Millionen Euro cash in die Wirtschaft



Quelle: FFG Förderstatistik 2012

POSITIVE ENTWICKLUNG FÜR 2013
>> FFG-Budgets steigen wieder an



Quelle: FFG Förderstatistik 2012

DIE FFG-KENNZAHLEN IM ÜBERBLICK

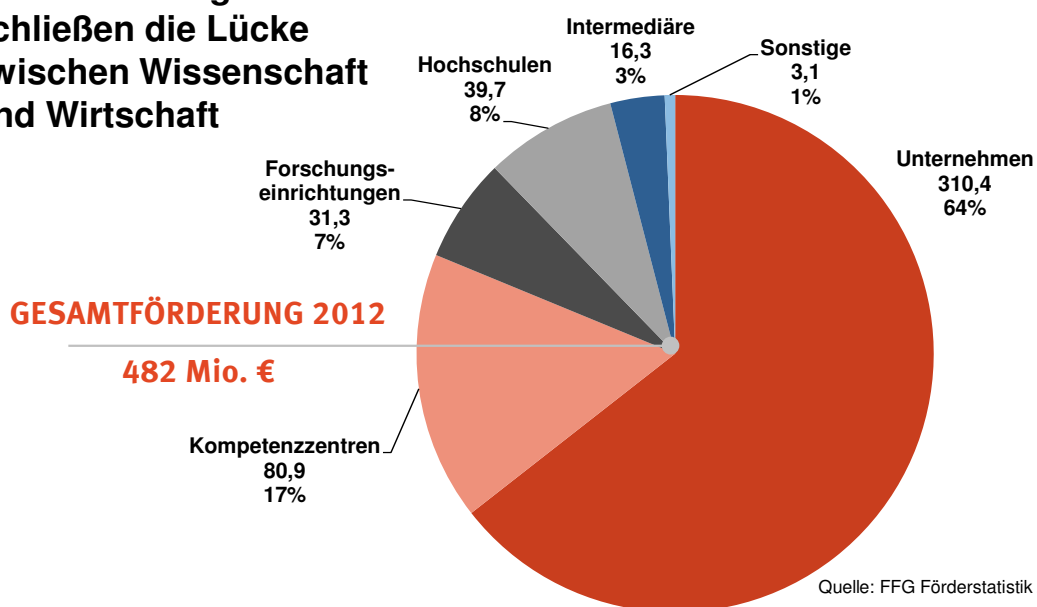


	2008	2009	2010	2011	2012
Zugesagte Projekte	2.545	3.072	2.950	2.724	2.913
Beteiligungen (Vertrags- und Konsortialpartner)	5.088	5.220	5.545	4.744	5.125
Förderzusagen					
Gesamtförderung	548 Mio. €	508 Mio. €	554 Mio. €	473 Mio. €	482 Mio. €
Barwert	424 Mio. €	371 Mio. €	431 Mio. €	349 Mio. €	359 Mio. €
Auszahlungen	366 Mio. €	378 Mio. €	412 Mio. €	406 Mio. €	427 Mio. €
Mittelbindung	651 Mio. €	534 Mio. €	429 Mio. €	550 Mio. €	499 Mio. €

FFG = ONE-STOP-SHOP FÜR
DIE FORSCHUNGSCOMMUNITY



**FFG-Förderungen
schließen die Lücke
zwischen Wissenschaft
und Wirtschaft**



Österreichische Forschungsförderungsgesellschaft | Sensengasse 1 | 1090 Wien | www.ffg.at

8

INNOVATIONSBASIS VERBREITERN FFG = Partner der innovativen KMU



Kleine und Mittlere Unternehmen mobilisieren

- 2.048 KMU an Innovation herangeführt
- 20% nehmen inzwischen an anderen Programmen teil

Innovationsscheck

KMU

- 1.483 KMU gefördert
- 3/4 aller geförderten Unternehmen
- 1/3 davon Erstantragsteller
- 55,3 Mio. € Förderung

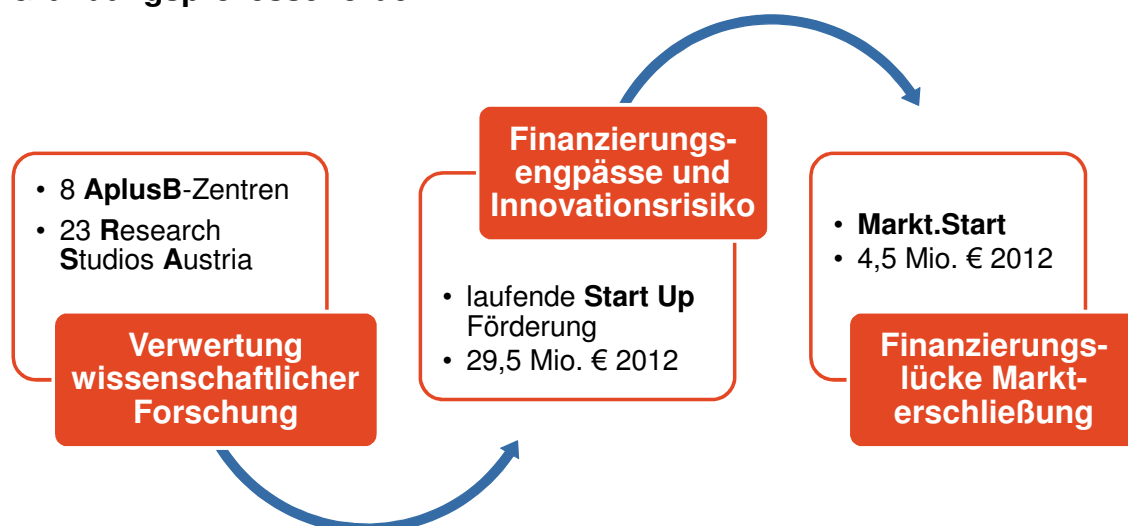
Quelle: FFG Förderstatistik 2012

INDUSTRIESTRUKTUR ERNEUERN

FFG = Partner für Tech-Gründer



Gründungsprozesse fördern



FFG-FÖRDERUNGEN >> steigern den Output



FFG-Förderung verbessert Bilanz bei Intellectual Property Rights (IPR)

- aus 1/3 der FFG-geförderten Unternehmensprojekte wird mindestens 1 Patent angemeldet
- jährlich zwischen 1.000 und 1.300 Patentanmeldungen durch FFG-geförderte Projekte
- **Herausforderung: IPR aktiv managen und verwerten**

Quelle: Wirkungsmonitoring KMU Forschung

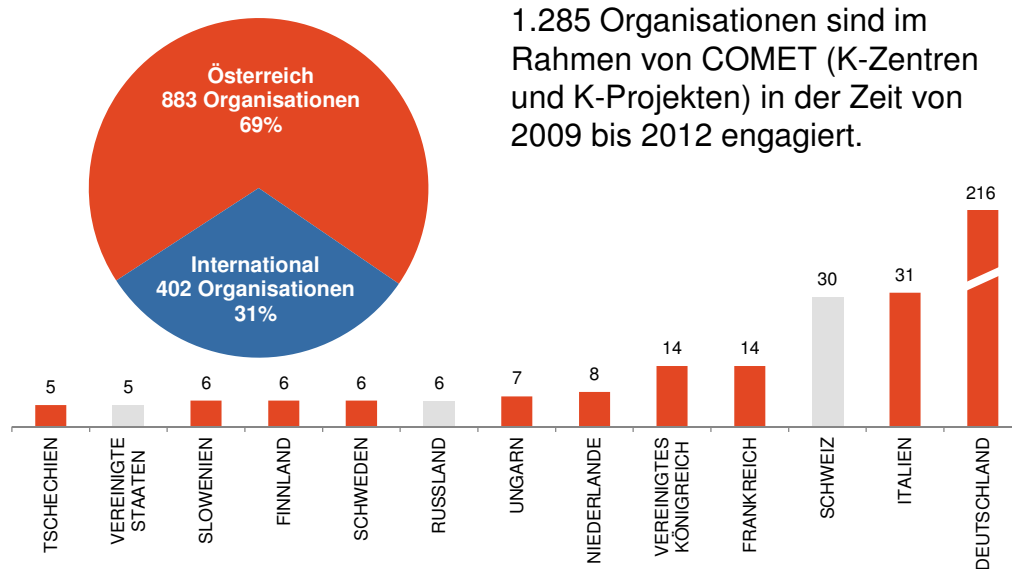
www.ffg.at

ÖSTERREICH = ATTRAKTIVER F&E-STANDORT

>> Die FFG vernetzt national und international



FFG



Österreichische Forschungsförderungsgesellschaft | Sensengasse 1 | 1090 Wien | www.ffg.at

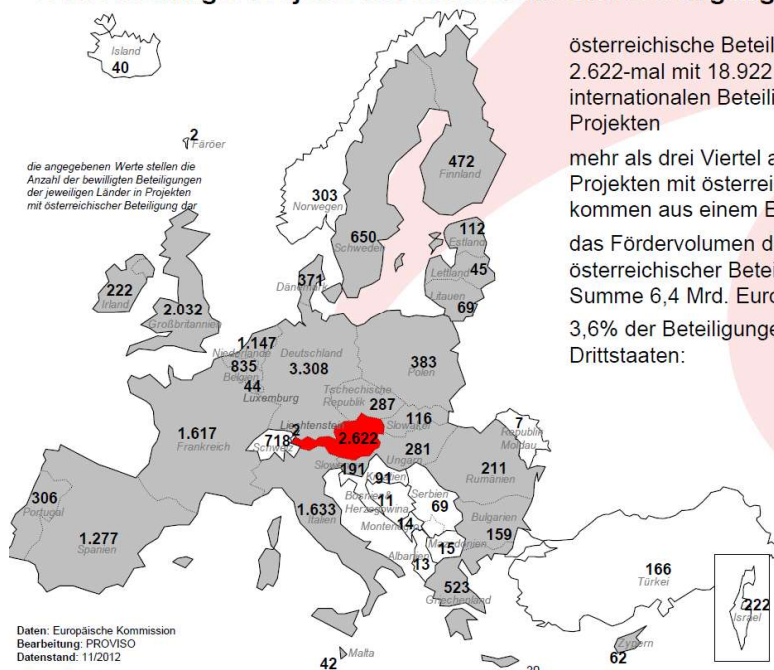
Quelle: FFG-Förderstatistik 2012

12

ÖSTERREICHS FORSCHUNG >> grenzüberschreitend aktiv



7. RP: bewilligte Projekte mit österreichischer Beteiligung



österreichische Beteiligungen kooperieren 2.622-mal mit 18.922 europäischen¹ und internationalen Beteiligungen in 1.882 Projekten

mehr als drei Viertel aller Beteiligungen in Projekten mit österreichischer Beteiligung kommen aus einem EU-Land

das Fördervolumen der Projekte mit österreichischer Beteiligung beträgt in Summe 6,4 Mrd. Euro

3,6% der Beteiligungen sind aus einem der Drittstaaten:

Drittstaaten	bewilligte Beteiligungen
Russland	102
USA	87
China	54
Australien	41
Indien	37
Ukraine	36
Brasilien	31
Südafrika	29
Kanada	28
Mexiko	24
71 weitere Länder*	315

*weniger als je 20 Beteiligungen

Daten: Europäische Kommission
Bearbeitung: PROVISIO
Datenstand: 11/2012

¹ inkl. EU-Institutionen: 70-mal vertreten



NEU IN DER FFG:
>> Gutachten zur Forschungsprämie



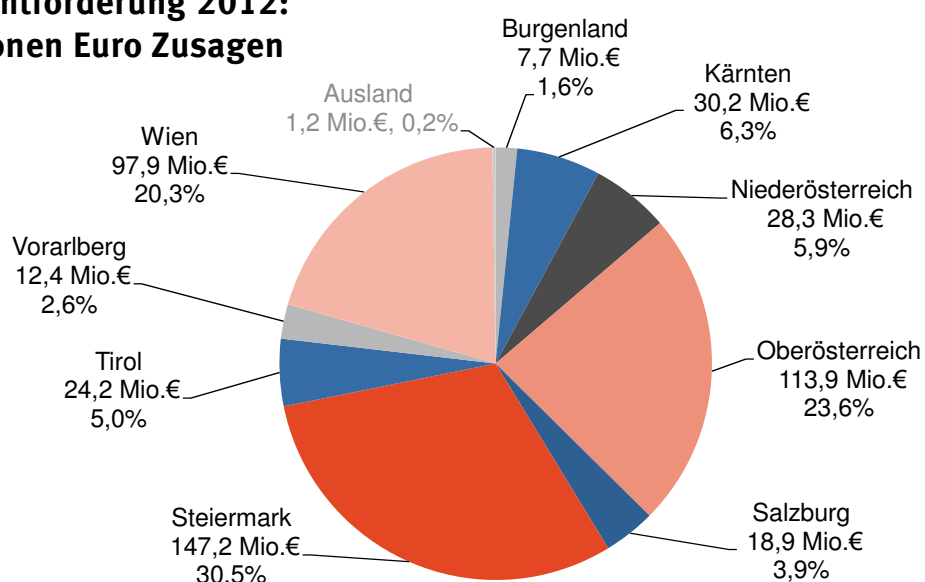
FFG-Gutachten = Plausibilitätscheck

- Einstieg über FinanzOnline
- Gutachten können vom steuerpflichtigen Unternehmen oder dem Steuerberater / Wirtschaftstreuhänder beantragt werden
- Antragsprozess erfolgt elektronisch über eine Eingabemaske
- Gutachten wird in der FFG erstellt und elektronisch beim Steuerakt hinterlegt
- es müssen keine zusätzlichen Unterlagen eingereicht werden
- es sind keine weiteren (persönlichen) Besprechungen notwendig

PERFORMANCE DER BUNDESLÄNDER



FFG-Gesamtförderung 2012: 482 Millionen Euro Zusagen



Österreichische Forschungsförderungsgesellschaft | Sensengasse 1 | 1090 Wien | www.ffg.at

Quelle: FFG Förderstatistik 2012

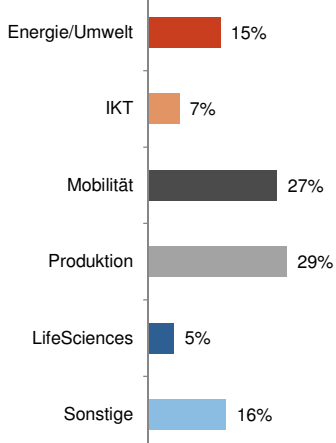
15

REGIONALE SCHWERPUNKTE

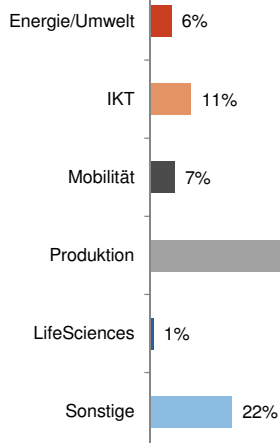


Thematische Schwerpunkte der Regionen

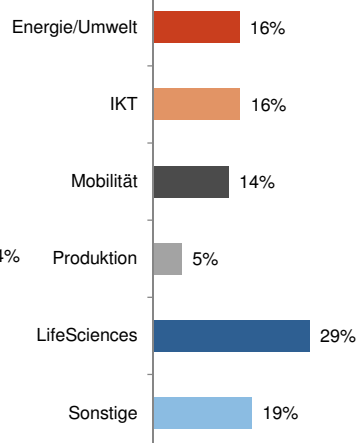
Steiermark (147,15 Mio. €)



Oberösterreich (113,91 Mio. €)



Wien (97,94 Mio. €)



FORSCHUNGSERFOLGE 2012
>> VORSPRUNG DURCH FORSCHUNG

Montag, 22. April 2013



FFG



FORSCHUNGSERFOLGE 2012
>> VORSPRUNG DURCH FORSCHUNG



FFG

SAVE THE DATE
>> **FFG FORUM 2013**

Mittwoch, 18. September 2013
HalleE, MuseumsQuartier in Wien



Österreichische Forschungsförderungsgesellschaft | Sensengasse 1 | 1090 Wien | www.ffg.at

18