

RISIKO TEILEN. KOOPERATIONEN STÄRKEN


Bilanzpressekonferenz der FFG am 1. April 2014 um 10:00 Uhr in Wien



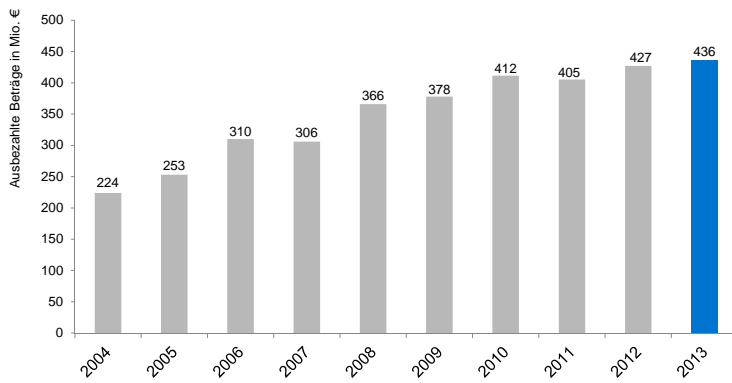

Forschung wirkt.

Sebastian Vettel

2013: ALL-TIME HIGH BEI FFG-AUSZAHLUNGEN
 >> Stabilisierung auf hohem Niveau



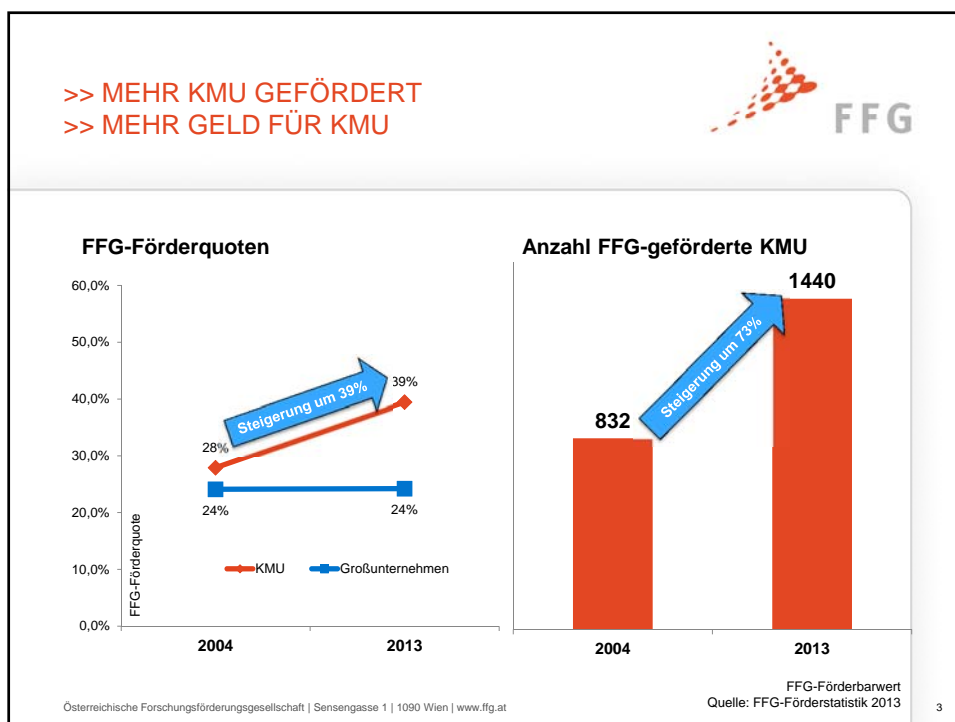
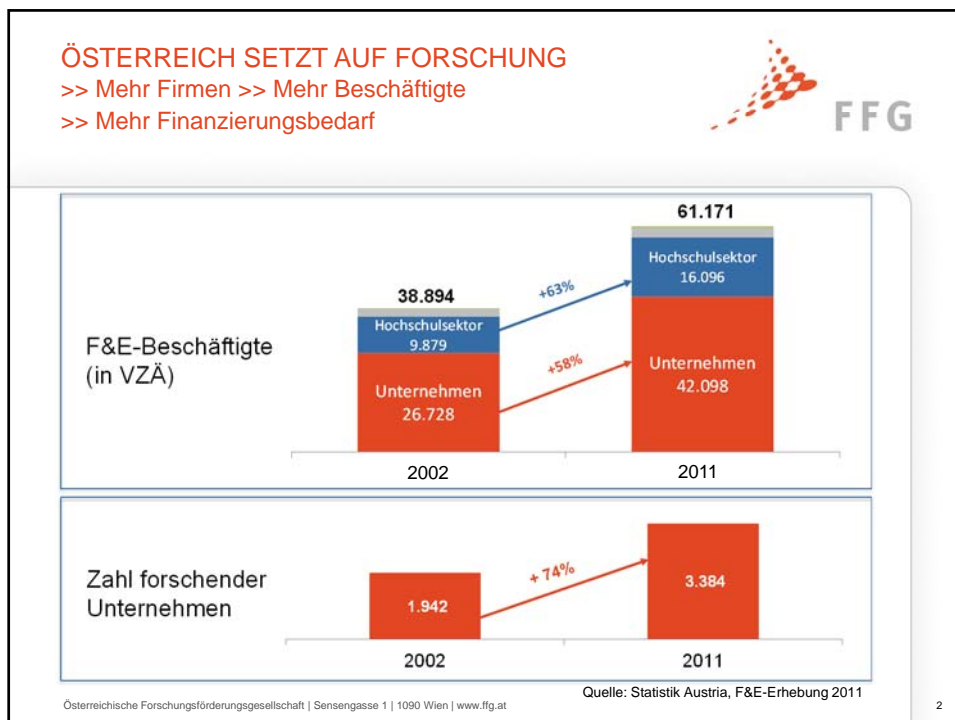
Auszahlungen sind alle Zahlungen von operativen Mittel durch die FFG an FördernehmerInnen in einem Kalenderjahr.

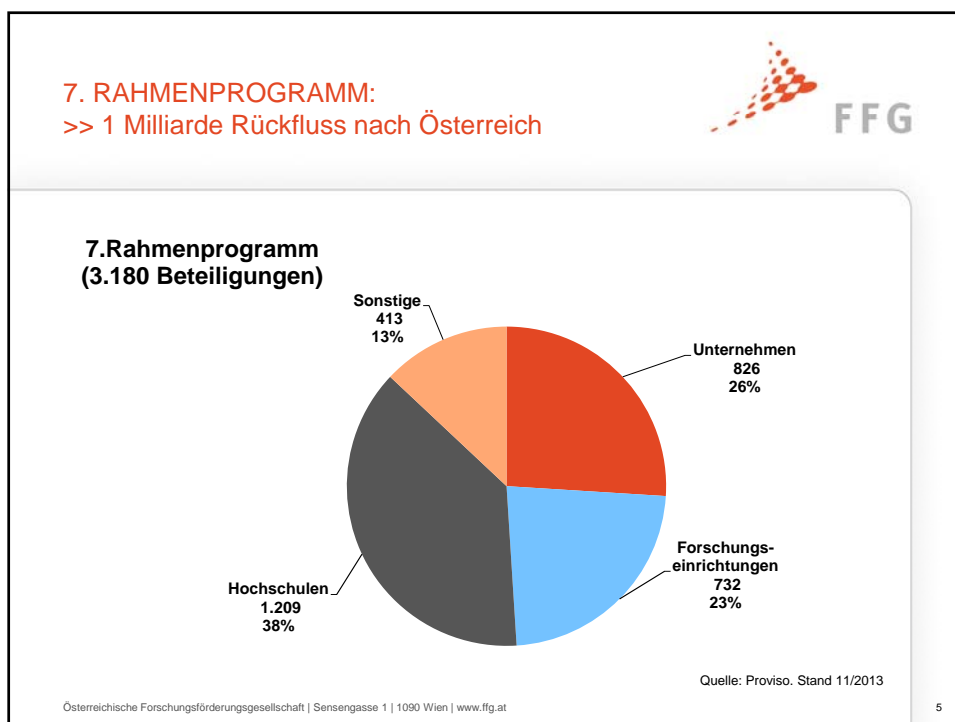
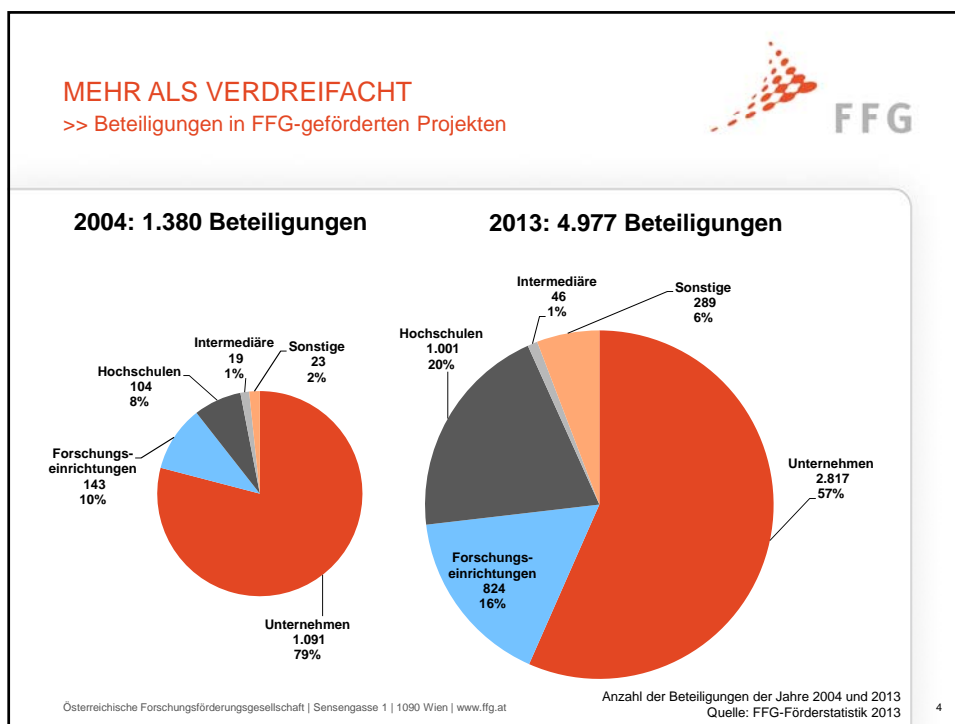


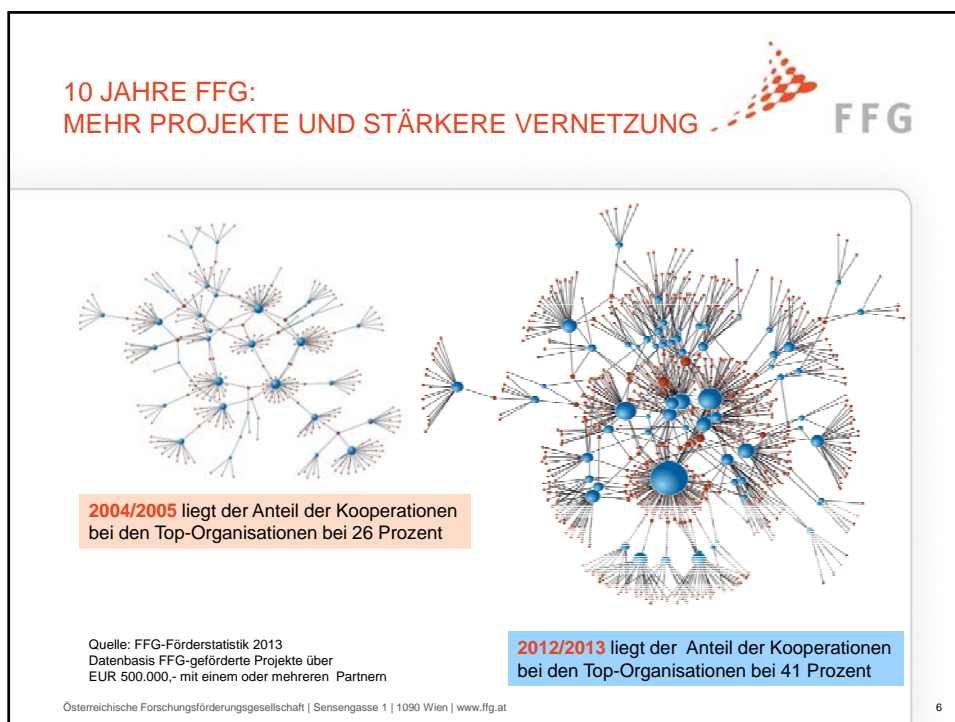
Jahr	Ausbezahlte Beträge in Mio. €
2004	224
2005	253
2006	310
2007	306
2008	366
2009	378
2010	412
2011	405
2012	427
2013	436

Österreichische Forschungsförderungsgesellschaft | Sensengasse 1 | 1090 Wien | www.ffg.at

Quelle: FFG-Förderstatistik 2013





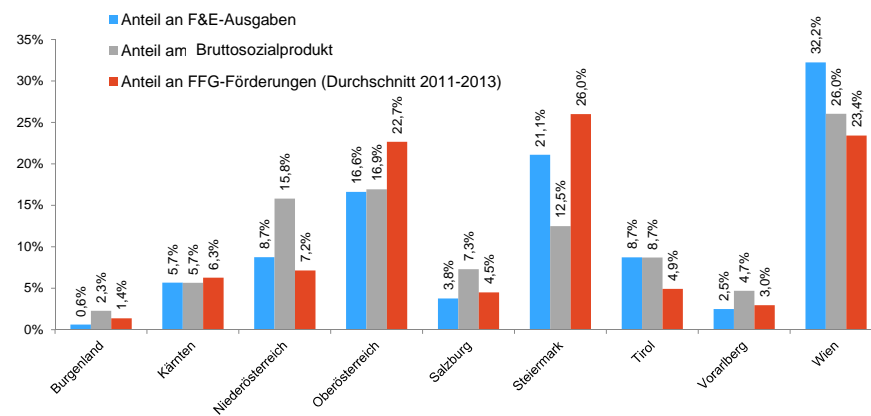


STARKE PLAYER IN DEN REGIONEN

>> FFG-Förderung in Relation zu den F&E-Ausgaben der Bundesländer



Anteile der Bundesländer



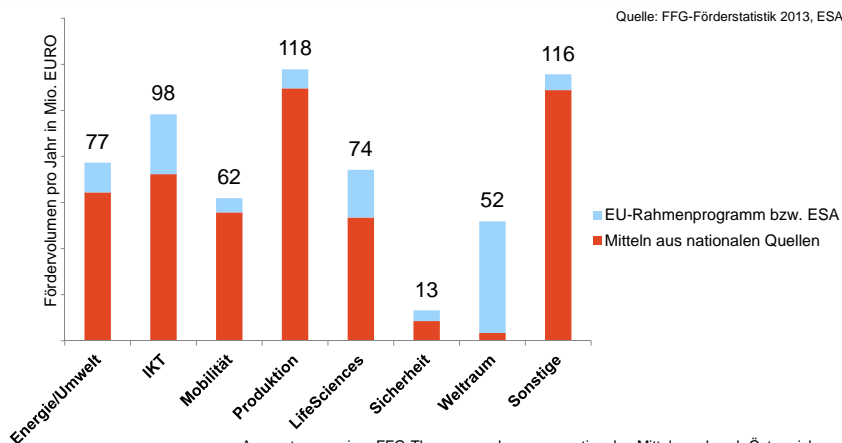
Datenquellen: Statistik Austria 2013 (F&E Erhebung 2011); FFG Förderstatistik 2013

Österreichische Forschungsförderungsgesellschaft | Sensengasse 1 | 1090 Wien | www.ffg.at

8

FFG PORTFOLIO

>> Thematisch breit und europäisch aufgestellt

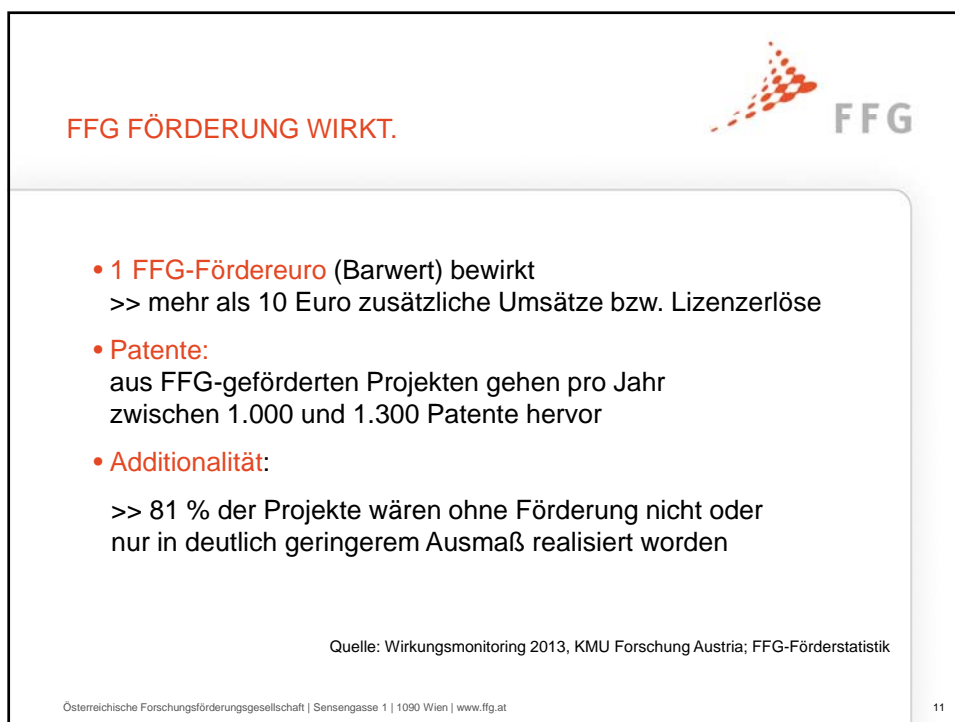
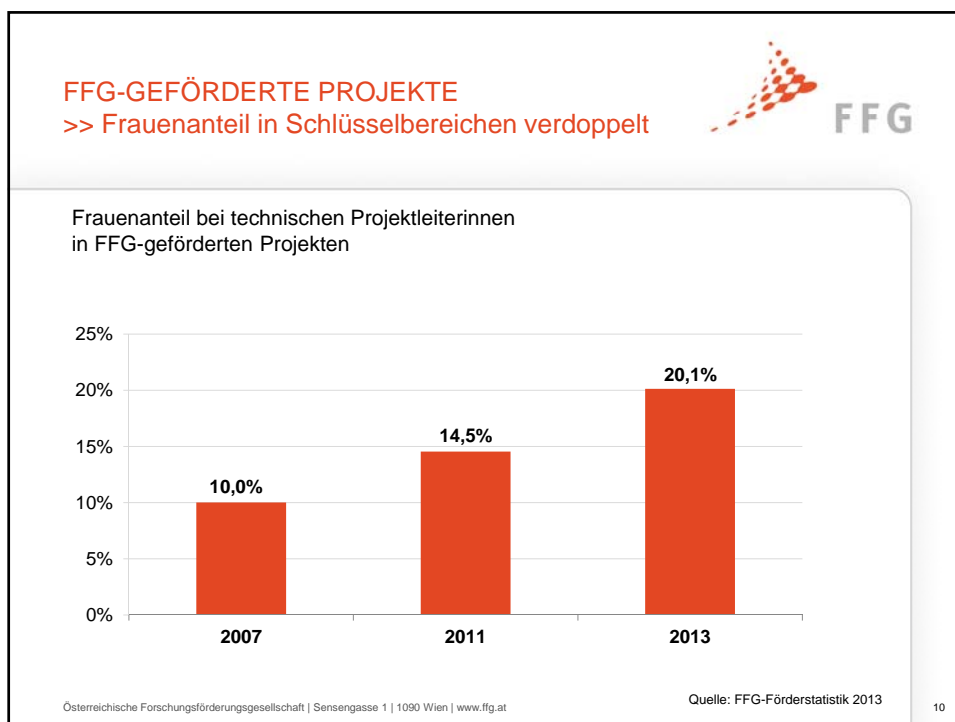


Quelle: FFG-Förderstatistik 2013, ESA

Auswertungen einer FFG-Themenzuordnung von nationalen Mitteln und nach Österreich rückgeflössenen Mitteln von EU und ESA. [Angaben für nationale Quellen = Durchschnitt FFG-Gesamtförderung 2012/2013; Angaben EU = Rückflüsse im Durchschnitt 2011/2012]

Österreichische Forschungsförderungsgesellschaft | Sensengasse 1 | 1090 Wien | www.ffg.at

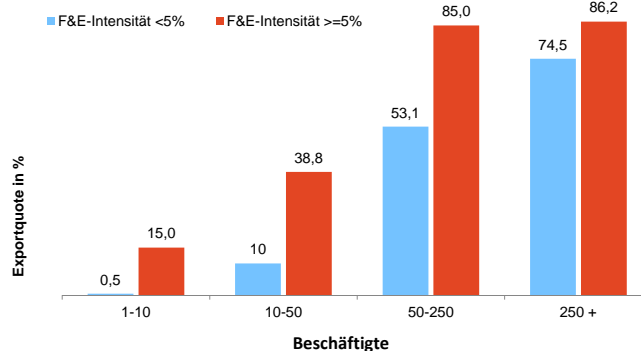
9



**FORSCHUNG UND ENTWICKLUNG
BESCHLEUNIGEN EXPORTE**
>> FFG-Förderungen öffnen internationale Märkte



Exportquote nach F&E-Intensität und Unternehmensgröße



Quelle: Wifo

Österreichische Forschungsförderungsgesellschaft | Sensengasse 1 | 1090 Wien | www.ffg.at

12

ZUKÜNFTIGE SCHWERPUNKTE (1/2)




- **Umsetzung in den Markt:**
 - Innovation Union Scoreboard zeigt Schwächen bei der Umsetzung von Innovationen in den Markt
 - **daher:** durch ergänzende Förderangebote die Realisierung von Innovationen vorantreiben
- **Humanressourcen:**
 - Verfügbarkeit gut ausgebildete ForscherInnen ist zentrale Voraussetzung für Innovationen
 - **daher:** Ausbau der Aus- und Weiterbildungsangebote an der Schnittstelle zwischen Wissenschaft und Wirtschaft
- **Kooperation Wissenschaft-Wirtschaft:**
 - ein effizienter Wissenstransfer zwischen Wissenschaft und Wirtschaft ist für ein hoch entwickeltes Innovationssystem entscheidend
 - **daher:** breites Spektrum an Förderangeboten, vom Innovationscheck bis zum Kompetenzzentrum

Österreichische Forschungsförderungsgesellschaft | Sensengasse 1 | 1090 Wien | www.ffg.at

13

ZUKÜNFTIGE SCHWERPUNKTE (2/2)


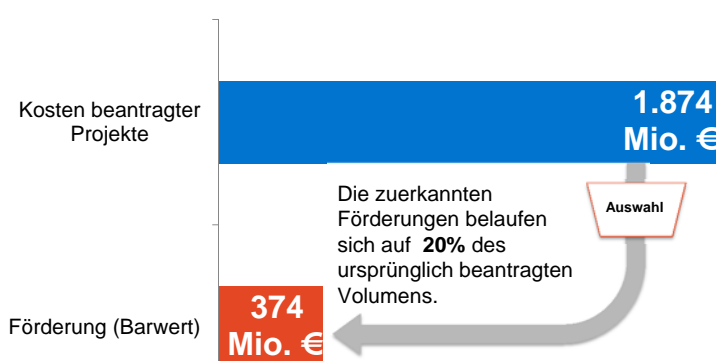


- **Forschungsbasis:**
 - für KMU sind Forschungs- und Entwicklungsprojekt oft hoch riskant und schwer finanzierbar
 - **daher:** Unterstützungskette von der Machbarkeitsstudie bis zum Markteintritt
- **Spitzenforschung:**
 - Österreich steht im globalen Standort-Wettbewerb für Forschung und Entwicklung
 - **daher:** die Attraktivität des Standortes durch bedarfsgerechte Unterstützung von Frontrunner-Unternehmen und Forschungs-Headquarters erhöhen
- **Internationalisierung:**
 - schleppende Konjunkturerhöhung im Euro-Raum erhöht Wichtigkeit der Präsenz auf den Weltmärkten
 - **daher:** forschende Unternehmen bei der globalen Vernetzung unterstützen

Österreichische Forschungsförderungsgesellschaft | Sensengasse 1 | 1090 Wien | www.ffg.at

14

KONSTANT: DIE UNGEBROCHEN HOHE NACHFRAGE NACH FFG-FÖRDERUNGEN

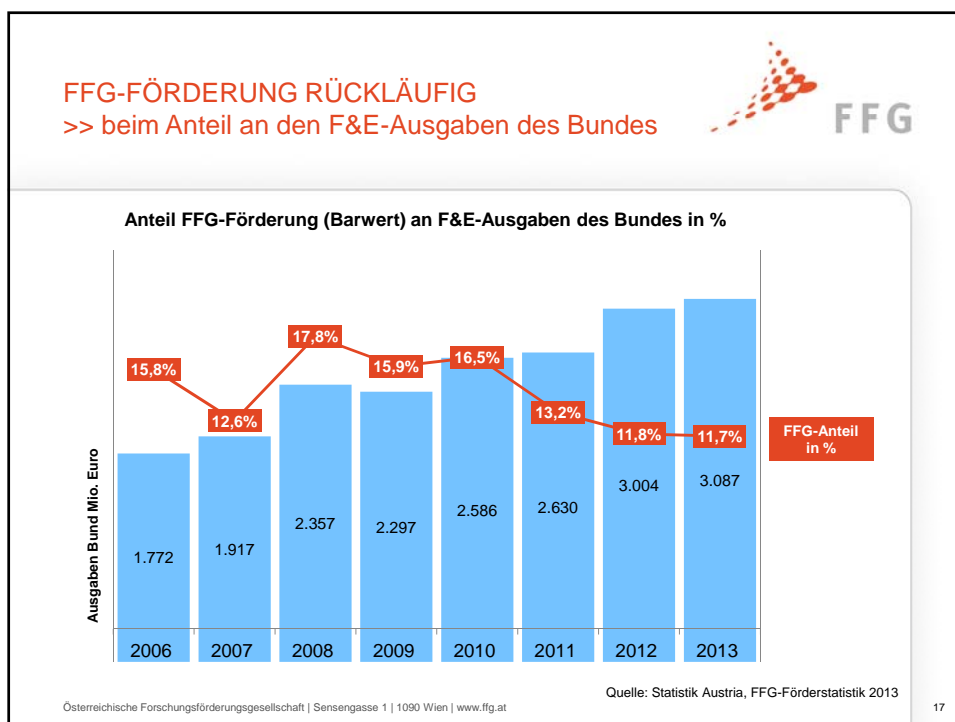
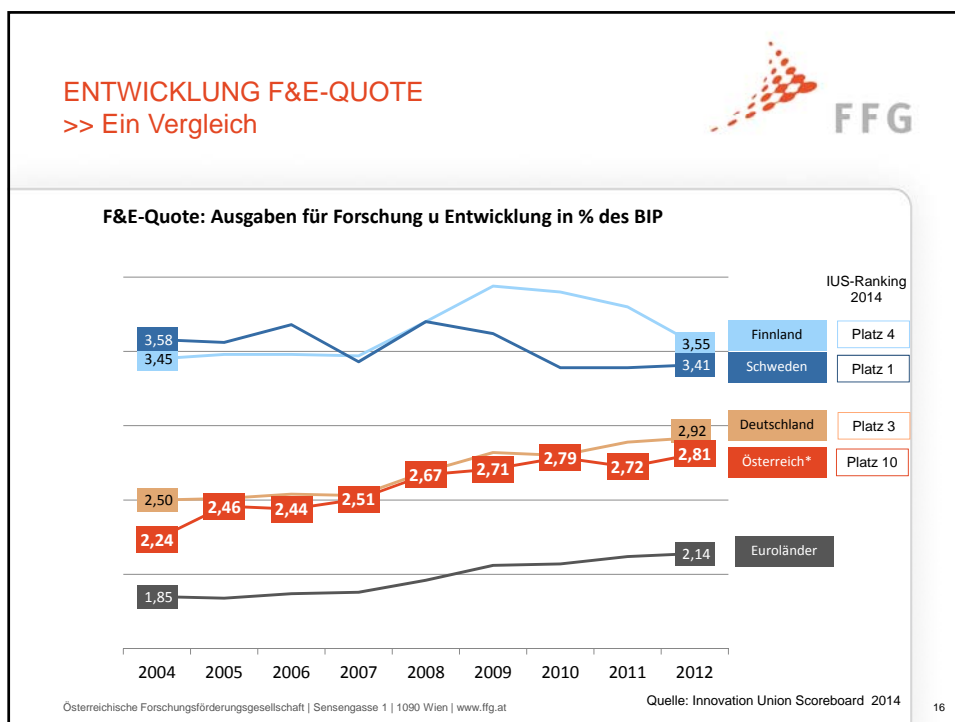



Die zuerkannten Förderungen belaufen sich auf **20%** des ursprünglich beantragten Volumens.

Quelle: FFG Förderstatistik 2013; Werte sind Durchschnittswerte der letzten 5 Jahre

Österreichische Forschungsförderungsgesellschaft | Sensengasse 1 | 1090 Wien | www.ffg.at

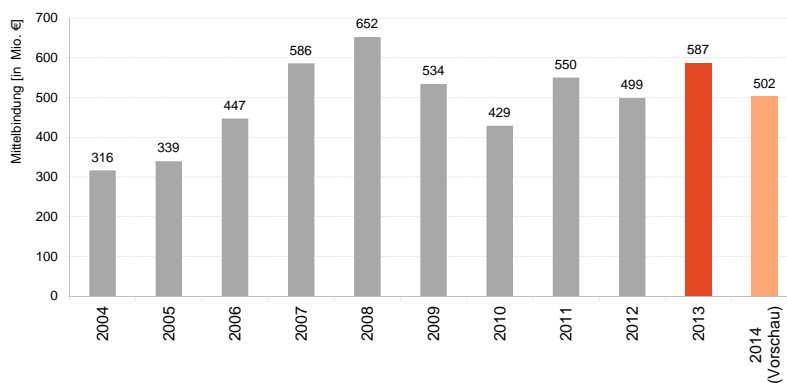
15



„WER STEHEN BLEIBT, FÄLLT ZURÜCK“ >> Mittelbindung der FFG 2004-2014



Mittelbindung nennt die FFG die Budgets, mit denen sie in einem Kalenderjahr beauftragt wird.



Österreichische Forschungsförderungsgesellschaft | Sensengasse 1 | 1090 Wien | www.ffg.at

Quelle: FFG-Förderstatistik 2013

18

DIE FFG-KENNZAHLEN IM ÜBERBLICK



	2008	2009	2010	2011	2012	2013
Zugesagte Projekte	2.545	3.072	2.950	2.724	2.913	3.014
Beteiligungen (Vertrags- und Konsortialpartner)	5.088	5.220	5.545	4.744	5.125	4.977
Förderzusagen						
Gesamtförderung	548 Mio. €	508 Mio. €	554 Mio. €	473 Mio. €	482 Mio. €	486 Mio. €
Barwert	424 Mio. €	371 Mio. €	431 Mio. €	349 Mio. €	359 Mio. €	362 Mio. €
Auszahlungen	366 Mio. €	378 Mio. €	412 Mio. €	406 Mio. €	427 Mio. €	436 Mio. €
Mittelbindung	651 Mio. €	534 Mio. €	429 Mio. €	550 Mio. €	499 Mio. €	587 Mio. €

Österreichische Forschungsförderungsgesellschaft | Sensengasse 1 | 1090 Wien | www.ffg.at

Quelle: FFG Förderstatistik 2012

19

DANKE



FFG FORUM >> 10 Jahre FFG
16. September 2014